



业务数据统计报告

BUSINESS DATA STATISTICS REPORT

2025年12月31日

制作：资讯组



CONTENTS

目录

- 一、政策法规
- 二、行业近期主要资讯
- 三、全国及主要口岸进口统计
- 四、主要产品价格走势
- 五、主要币种汇率走势



PART 1

政策法规

◆ 准入变更 ◆ 海关公告 ◆ 商务部消息





准入变更

产品类别	国家	注册账号	状态
禽肉产品	美国	P6519B、P3、P48098、P210、P199V、P21196、V2783、V3358、P53859、V48194、V748、P248A、P20923、P47824、P5694、P7839、P40441、P404A、V20520、P2617、V2142、P8993、P20758、V34244B、V3157、P533、P4651、P19113A、V47986、V20210、P65、P33901、P32006、V2152、P6492、P27462、V1827、V3363、P18951、V1808、V1979、V3191、V2987、P4159、P5837、V2396、V32006A、P40373、P3103、V2013、V2406、P5281A、P916、V393、V39991、P18888、V319、V20968、P7322、V2048、V47941、P9165、P3103A、P2260T、V47798A、V3103B、P486、P47797、V1768、V3002、V19687、P48098E、P48298、P33944、P1012、P17807、V46197、P369、P2126、P27505A、P20287、P6137B、V83、P1319、P5694A、P18239、V3441、V3125、V3263、V3158、V3058A、P18881、V3761、P46585、P3474、V2546、V2768、P47993、P1380、V39936、P2894、P31690、V3322、P46255、V3037	有效
水产品	加拿大	1565495、6246、6310、6456、1480143、0278、6326、1C90、6224、1D75、6372、3620、6195、6265、6185、6329、6276、1051、6282、6192、3117、6239、6363、1E12、CS1402886、6202、0082、6079、1E15、1E17、1E13	有效
猪肉产品	法国	FR45.147.004CE	有效
猪肉产品	美国	V38538、210、5694、V38539、V210A、V19687、7839、19113、19113A、6492、2126、48298、47558、V2857、V20210、710、V2977、40441、47797、V3720、20AE、2232、V2987、19113N、V3002、5694A、V3358、V34095、V2783、V3158、1055、199V、5540、V3125、V3441、V3263、V3058A、V3322、V3037、47993、V3761、V39936、1380、748	有效



准入变更

产品类别	国家	注册账号	状态
牛肉产品	巴基斯坦	025-AQD-TBF、02/AQD/ZA	暂停进口
牛肉产品	美国	51303、6173、1311、235、245L、245J、278、267、337、3D、45471、532、5511、628、562、9268、86R、47667、916、268	暂停进口
禽肉产品	俄罗斯	RU-032/DL03369、RU-050/JV03935、RU-032/GE02370、RU-021/MP06430	暂停进口
禽肉产品	俄罗斯联邦	RU-054/PF13794、RU-016/MK01882、RU-063/SJ07474	暂停进口
禽肉产品	法国	FR79.195.003CE、FR85.084.001CE、FR29.026.010CE、FR40.191.001CE、FR40.020.001CE、FR49.099.029CE	暂停进口



海关公告

海关总署公告2025年第236号 (关于进口土耳其养殖和野生水产品检验和卫生要求的公告)

根据我国法律法规和中华人民共和国海关总署（以下称中方）与土耳其共和国农业和林业部（以下称土方）有关土耳其输华养殖、野生水产品的检验和卫生要求规定，即日起，允许符合以下相关要求的土耳其水产品进口：

一、检验检疫依据

（一）《中华人民共和国食品安全法》及其实施条例、《中华人民共和国进出境动植物检疫法》及其实施条例、《中华人民共和国进出口商品检验法》及其实施条例。

（二）《中华人民共和国进出口食品安全管理办法》《中华人民共和国进口食品境外生产企业注册管理规定》。

（三）《中华人民共和国海关总署与土耳其共和国农业和林业部关于土耳其输华养殖水产品的检验和卫生要求议定书》（以下简称《养殖水产品议定书》）和《中华人民共和国海关总署与土耳其共和国农业和林业部关于土耳其输华野生水产品的检验和卫生要求议定书》（以下简称《野生水产品议定书》）。

二、进口产品范围

（一）养殖水产品。人工养殖的、供人类食用的水生动物产品及其制品、藻类等海洋植物产品及其制品。输华养殖水产品目录见附件。

（二）野生水产品。供人类食用的野生水生动物产品及其制品、藻类等海洋植物产品及其制品。

上述水产品不包括《濒危野生动植物种国际贸易公约》（CITES）附录和中国国家重点保护野生动物名录所列物种、活水生动物及水生动物繁殖材料。

三、生产企业要求



海关公告

(一) 向中国出口养殖、野生水产品的生产企业(其中,野生水产品的生产企业包括捕捞船、运输船、加工船、加工厂、独立冷库,下同)和养殖场应获土耳其官方批准并受其有效监督。

(二) 养殖或野生水产品的生产企业的食品安全卫生条件应当符合中方和土方有关食品安全法律法规的要求。

(三) 向中国出口养殖或野生水产品的生产企业应当由土方向中方推荐注册。未经注册,不得向中国出口。

四、进口产品要求

土方应确保输华养殖、野生水产品符合以下条件:

(一) 养殖水产品是在土耳其内陆水域、领海和土耳其共和国根据国际法享有开发、管理和保护生物资源的主权权利或管辖权的海域以及国际水域进行养殖的。野生水产品是在土耳其内陆水域、领海和土耳其共和国根据国际法享有开发、管理和保护生物资源的主权权利或管辖权的海域以及国际水域进行捕捞的。

(二) 原料及产品均未发生以下所列问题:

1. 土耳其境内发生《中华人民共和国进境动物检疫疫病名录》(以下简称《名录》)中列明的和世界动物卫生组织(WOAH)规定的必须通报的与《养殖水产品议定书》或《野生水产品议定书》产品相关的水生动物疫病,使输华养殖、野生水产品受到或可能受到感染。
2. 土耳其境内发生任何重大食品安全事件,已经影响或可能影响输华养殖、野生水产品。
3. 土方已输华或拟输华养殖、野生水产品严重违反中国和土耳其法律法规以及《养殖水产品议定书》或《野生水产品议定书》规定。
4. 生产企业发生重大公共卫生事件,如员工感染重大传染病,已经污染或可能污染输华养殖、野生水产品及其包装、运输工具。
5. 养殖区域、捕捞海域受到污染物影响,如放射性污染物,已经污染或可能污染输华养殖、野生水产品。

(三) 未直接或间接(如在饲料中添加)使用双方禁用的药物或添加剂,按规定使用双方限用或允许使用的药物或添加剂;经主管当局检验,



海关公告

未发现中国和土耳其法律法规中列明的致病微生物、有毒有害物质和异物。

(四) 所有输华养殖、野生水产品经主管当局检验检疫，是卫生的、安全的，适合人类食用，未发现任何传染病和寄生虫病的病理指征，未发现《名录》中列明的和WOAH规定的必须通报的水生动物疫病。

(五) 养殖或捕捞、生产加工、包装、储存、运输、中转和出口等全过程均符合双方相关养殖或野生水产品卫生要求和可追溯要求，同时符合冷链的相关安全卫生要求。

五、证书要求

向中国出口的每批或每一集装箱养殖或野生水产品应至少随附一份正本卫生证书，证明该批产品符合中国和土耳其食品安全相关法律法规及《养殖水产品议定书》或《野生水产品议定书》的有关规定。土方应在卫生证书上完整填写养殖或捕捞生产加工、包装、存储、运输、中转和出口等全过程中涉及的生产企业信息。

证书至少用中文和英文印制（填写证书时英文为必选语言）。证书的格式、内容须事先获得双方认可。土方应及时将证书样本、官方签发机构印章和签字官员笔迹提供给中方备案。如证书样本的内容和格式、官方签发机构印章和签字官员笔迹有变更，土方应至少在生效前一个月向中方备案。

六、其他要求

中国海关对输华水产品实施进口检验检疫。对于不合格产品，将依照中国法律法规实施退回、销毁或其他处理。对发生严重问题或多次发生不合格问题的生产企业，中方可采取加强检验检疫或暂停进口等措施。

特此公告。（12月3日 来源：海关总署）



海关公告

海关总署公告2025年第253号 (关于进口印度尼西亚饲用水生动物蛋白检疫和卫生要求的公告)

根据我国法律法规和中华人民共和国海关总署（以下称中方）与印度尼西亚共和国检疫局（以下称印尼方）关于印度尼西亚输华饲用水生动物蛋白检疫和卫生要求的规定，即日起，允许符合以下要求的产品进口。

一、检验检疫依据

- (一) 《中华人民共和国生物安全法》；
- (二) 《中华人民共和国进出境动植物检疫法》及其实施条例；
- (三) 《进出口饲料和饲料添加剂检验检疫监督管理办法》；
- (四) 《中华人民共和国海关总署与印度尼西亚共和国检疫局关于印度尼西亚饲用鱼粉、鱼油等水生动物蛋白及油脂输华检疫和卫生要求议定书》（以下简称《议定书》）。

二、允许进口产品范围

本公告允许进口的产品范围包括饲用鱼粉、鱼油等水生动物蛋白及油脂，含水生动物（海洋哺乳动物除外）及其加工过程中产生的副产品制成的动物源性饲料。

三、生产企业要求

- (一) 经印尼方批准，由印尼方向中方推荐，获得中方注册登记；
- (二) 实施危害分析与关键控制点（HACCP）质量管理体系或按照HACCP理念建立质量管理体系，制定并有效执行质量安全卫生控制、自检自控、产品追溯和召回制度；



海关公告

(三) 在印尼方有效监督下，符合印尼方相关法律法规要求。

四、原料要求

- (一) 来自印度尼西亚本国海域、公海捕捞的水生动物或者养殖的水生动物（不包括海洋哺乳动物）；
- (二) 由上述动物的整体或水产品加工厂的副产品加工生产；
- (三) 没有使用因动物疫病死亡的，或因扑灭动物疫情而淘汰的水生动物；
- (四) 不含除水生动物以外的其他动物源性成份，并且未受到第三国动物源性产品的污染。

五、生产加工要求

- (一) 在印尼方有效监督下；
- (二) 经过中心温度不低于85°C、时间不少于15分钟的热加工，或者中方认可的其他等效加工方式；
- (三) 加工过程没有添加任何不明种类的动物源性原料及禁用物质；
- (四) 生产过程中和生产后采取有效措施避免污染。

六、安全卫生要求

- (一) 产品允许在印度尼西亚境内自由销售；
- (二) 产品符合《中华人民共和国进出境动植物检疫法》和相关法律法规及要求；
- (三) 产品不含有危害动物健康的有毒有害物质，并符合中国的饲料安全卫生标准；
- (四) 产品出口前，经印尼方官方主管部门随机抽样检测，结果符合以下要求：

1. 沙门氏菌：25克样品中未检出：n=5, c=0, m=0, M=0；



海关公告

2. 肠杆菌：1克样品中 $n=5$, $c=2$, $m=10$, $M=300$;

其中：

n - 检验的样品数；

m - 细菌数的最小值（阈值）；如果所有样品中细菌数都没有超过 m ，该结果为合格；

M - 细菌数的最大值；如果有1个或多个样品中细菌数等于或大于 M ，该结果为不合格；

c - 细菌数介于 m 与 M 之间的样品数，如果其他样品的细菌数是小于或等于 m ，该结果仍认为可接受；

3. 在官方主管部门认可的实验室，采用聚合酶链式反应（PCR）方法检测反刍动物源性成分，结果为阴性。

七、包装、标签和存储运输要求

（一）包装全新、洁净，密封性和防潮性能良好，不易破损；

（二）产品外包装加施中文标签，标签符合中国国家标准《饲料标签》（GB 10648）的要求，并注明“非供人类食用”或“仅用作饲料”

等警示语；

（三）产品的存储、运输过程中采取有效措施以避免污染。

八、出口前查验和证书要求

（一）印尼方负责对输华产品实施检验检疫，并按双方确认的证书样本出具卫生证书，证明其符合《议定书》要求；

（二）每批输华产品应至少随附一份官方正本卫生证书。

九、进境检验检疫

（一）证单核查。



海关公告

1. 核查是否来自注册登记企业；
2. 核查卫生证书是否真实有效。

(二) 货物检查。

中国海关根据有关法律、行政法规、规章等规定，结合本公告要求，对印度尼西亚输华产品实施检验检疫。经检验检疫合格的，准予进境。

(三) 不合格情况处理。

1. 有下列情形之一的，作退回或销毁处理：无有效的卫生证书的；来自非注册登记印度尼西亚生产企业的；货证不符的；检出未经批准的动物源性成分的；发现土壤、动物尸体、动物排泄物、检疫性有害生物，无法进行有效的检疫处理的；标签不符合标准且无法更正的。
 2. 经检测发现安全卫生项目不符合中国饲料卫生标准的，作除害、退回或者销毁处理。
 3. 发现散包、容器破裂的，由货主或代理人负责整理完好，包装破损且有传播动植物疫病风险的，应当对所污染的场地、物品、器具进行检疫处理。
 4. 对检出严重不合格问题的生产企业，中方将依法采取有关措施，并撤销相关企业输华资格。
- 特此公告。（12月22日 来源：海关总署）



PART 2


行业近期主要资讯

◆ 动物疫情 ◆ 行业聚焦 ◆ 财经报道





行业近期主要资讯




动物疫情 (12月1日-12月31日)

非洲猪瘟

地区	国家	详情
非洲	南非	12月1日, 南非通报豪登省等2地发生2起家猪非洲猪瘟疫情, 62头家猪感染死亡。
欧洲	摩尔多瓦	12月1日、3日, 摩尔多瓦通报亚洛韦尼区等2地发生2起野猪非洲猪瘟疫情, 4头野猪感染死亡。
欧洲	爱沙尼亚	12月2日、4日, 爱沙尼亚通报耶盖瓦县等4地发生11起野猪非洲猪瘟疫情, 13头野猪感染死亡。
欧洲	匈牙利	12月3日、4日, 匈牙利通报佩斯州等4地发生22起野猪非洲猪瘟疫情, 25头野猪感染死亡。
欧洲	保加利亚	12月3日, 保加利亚通报特尔戈维什特州等7地发生19起野猪非洲猪瘟疫情, 22头野猪感染死亡。
欧洲	西班牙	12月3日、5日, 西班牙通报加泰罗尼亚自治区发生3起野猪非洲猪瘟疫情, 11头野猪感染死亡。
欧洲	意大利	12月5日, 意大利通报利古里亚大区等2地发生11起野猪非洲猪瘟疫情, 11头野猪感染死亡。
欧洲	波兰	12月5日, 波兰通报波德拉谢省等7地发生71起野猪非洲猪瘟疫情, 124头野猪感染死亡。
欧洲	乌克兰	12月5日, 乌克兰通报伊万诺弗兰科夫斯克州发生1起野猪非洲猪瘟疫情, 1头野猪感染死亡。



行业近期主要资讯



动物疫情


(12月1日-12月31日)

非洲猪瘟

地区	国家	详情
欧洲	罗马尼亚	12月5日，罗马尼亚通报色拉日县等5地发生17起野猪和20起家猪非洲猪瘟疫情，27头野猪感染死亡，9243头家猪感染，147头死亡，5766头被扑杀。
欧洲	波黑	12月5日，波黑通报塞族共和国发生18起家猪非洲猪瘟疫情，20头家猪感染，12头死亡，70头被扑杀。
欧洲	摩尔多瓦	12月8日、11日，摩尔多瓦通报奇米什利亚区等2地发生2起野猪非洲猪瘟疫情，2头野猪感染死亡。
欧洲	匈牙利	12月8日，匈牙利通报包尔绍德-奥包乌伊-曾普伦州等4地发生10起野猪非洲猪瘟疫情，11头野猪感染死亡。
欧洲	爱沙尼亚	12月8日、9日，爱沙尼亚通报萨雷县等2地发生10起野猪非洲猪瘟疫情，18头野猪感染死亡。
欧洲	保加利亚	12月9日、12日，保加利亚通报布尔加斯州等7地发生158起野猪非洲猪瘟疫情，243头野猪感染死亡。
欧洲	克罗地亚	12月9日，克罗地亚通报奥西耶克-巴拉尼亚县发生14起野猪和2起家猪非洲猪瘟疫情，26头野猪感染死亡，26头家猪感染死亡，2801头被扑杀。
欧洲	西班牙	12月12日，西班牙通报加泰罗尼亚自治区发生2起野猪非洲猪瘟疫情，3头野猪感染死亡。
欧洲	波黑	12月12日，波黑通报波黑联邦等2地发生1起野猪和1起家猪非洲猪瘟疫情，2头野猪感染死亡，4头家猪感染，24头被扑杀。



行业近期主要资讯



动物疫情


(12月1日 - 12月31日)

非洲猪瘟

地区	国家	详情
欧洲	波兰	12月12日，波兰通报瓦尔米亚马祖尔省等11个地区发生61起野猪非洲猪瘟疫情，84头野猪感染死亡。
欧洲	塞尔维亚	12月12日，塞尔维亚通报西巴奇卡州等2地发生2起野猪和1起家猪非洲猪瘟疫情，45头野猪感染死亡，6头家猪感染死亡，4头被扑杀。
欧洲	德国	12月12日，德国通报北威州发生45起野猪非洲猪瘟疫情，45头野猪感染死亡。
欧洲	摩尔多瓦	12月12日、16日，摩尔多瓦通报基希讷乌区等2地发生2起家猪和1起野猪非洲猪瘟疫情，2头家猪感染死亡，14头被扑杀，1头野猪感染死亡。
欧洲	匈牙利	12月15日，匈牙利通报佩斯州等4地发生20起野猪非洲猪瘟疫情，22头野猪感染死亡。
欧洲	德国	12月15日，德国通报黑森州发生9起野猪非洲猪瘟疫情，9头野猪感染死亡。
欧洲	希腊	12月15日，希腊通报德拉玛省发生1起野猪非洲猪瘟疫情，1头野猪感染死亡。
亚洲	韩国	12月12日，韩国通报忠清南道发生1起家猪非洲猪瘟疫情，13头家猪感染，1头死亡，455头被扑杀。
欧洲	西班牙	12月16日、18日，西班牙通报加泰罗尼亚自治区发生3起野猪非洲猪瘟疫情，11头野猪感染死亡。



行业近期主要资讯




动物疫情 (12月1日-12月31日)

非洲猪瘟

地区	国家	详情
欧洲	克罗地亚	12月16日, 克罗地亚通报奥西耶克-巴拉尼亚县发生7起野猪非洲猪瘟疫情, 8头野猪感染死亡。
欧洲	保加利亚	12月16日, 保加利亚通报布尔加斯州等7地发生93起野猪非洲猪瘟疫情, 121头野猪感染死亡。
欧洲	爱沙尼亚	12月18日, 爱沙尼亚通报瓦尔加县等3地发生3起野猪非洲猪瘟疫情, 4头野猪感染死亡。
欧洲	波黑	12月19日, 波黑通报波黑联邦发生2起野猪非洲猪瘟疫情, 6头野猪感染死亡。
欧洲	塞尔维亚	12月19日, 塞尔维亚通报博尔州等2地发生2起家猪非洲猪瘟疫情, 2头家猪感染, 1头死亡, 21头被扑杀。
欧洲	罗马尼亚	12月19日, 罗马尼亚通报色拉日县等6地发生24起野猪和5起家猪非洲猪瘟疫情, 36头野猪感染死亡, 3万头家猪感染, 365头死亡, 3.3万头被扑杀。
欧洲	匈牙利	12月22日, 匈牙利通报佩斯州等4地发生13起野猪非洲猪瘟疫情, 13头野猪感染死亡。
欧洲	波兰	12月23、24日, 波兰通报波德拉谢省等8地发生135起野猪非洲猪瘟疫情, 230头野猪感染死亡。
欧洲	保加利亚	12月23日, 保加利亚通报布尔加斯州等7地发生19起野猪非洲猪瘟疫情, 19头野猪感染死亡。



行业近期主要资讯




动物疫情 (12月1日-12月31日)

非洲猪瘟

地区	国家	详情
欧洲	希腊	12月23日，希腊通报德拉玛省发生2起野猪非洲猪瘟疫情，2头野猪感染死亡。
欧洲	波黑	12月23日，波黑通报塞族共和国发生3起家猪非洲猪瘟疫情，6头家猪感染，2头死亡，35头被扑杀。
欧洲	爱沙尼亚	12月24日，爱沙尼亚通报塔尔图县等3地发生3起野猪非洲猪瘟疫情，3头野猪感染死亡。
欧洲	克罗地亚	12月24日，克罗地亚通报奥西耶克-巴拉尼亚县发生9起野猪非洲猪瘟疫情，12头野猪感染死亡。
欧洲	摩尔多瓦	12月24日，摩尔多瓦通报雷济纳区等2地发生2起野猪非洲猪瘟疫情，4头野猪感染死亡。



行业近期主要资讯



动物疫情


(12月1日 - 12月31日)

禽流感

地区	国家	详情
北美洲	美国	12月1日，美国通报新罕布什尔州等10地发生9起野禽和25起家禽H5N1亚型高致病性禽流感疫情，44只野禽和散养家禽感染死亡，142只被扑杀，2887只家禽感染死亡，46.5万只被扑杀。
亚洲	日本	12月1日、2日，日本通报宫崎县等4地发生1起家禽和24起野禽H5N1亚型高致病性禽流感疫情，70只家禽感染死亡，95.6万只被扑杀，29只野禽感染死亡。
亚洲	伊拉克	12月1日，伊拉克通报安巴尔省发生1起家禽H5N1亚型高致病性禽流感疫情，400只家禽感染，170只死亡，5只被扑杀。
欧洲	荷兰	12月1日、5日，荷兰通报弗莱福兰省等6地发生11起家禽H5N1亚型高致病性禽流感疫情，1615只家禽感染，416只死亡，43.4万只被扑杀。
欧洲	奥地利	12月1日、3日、5日，奥地利通报下奥地利州等2地发生8起野禽H5N1亚型高致病性禽流感疫情，34只野禽感染，9只死亡。
欧洲	葡萄牙	12月1日、3日，葡萄牙通报里斯本市发生3起家禽H5N1亚型高致病性禽流感疫情，1.3万只家禽感染，2616只死亡，10万只被扑杀。
欧洲	匈牙利	12月1日，匈牙利通报巴奇基什孔州等2地发生2起野禽H5N1亚型高致病性禽流感疫情，4只野禽感染死亡。
欧洲	波兰	12月1日、5日，波兰通报奥波莱省发生2起野禽H5N1亚型高致病性禽流感疫情，50只野禽感染，1只死亡。
欧洲	立陶宛	12月1日、4日，立陶宛通报马里扬波列斯县等3地发生1起家禽和2起野禽H5N1亚型高致病性禽流感疫情，300只家禽和6只野禽感染死亡。



行业近期主要资讯




动物疫情 (12月1日-12月31日)

禽流感

地区	国家	详情
非洲	南非	12月1日, 南非通报东开普省等2地发生13起野禽H5N1亚型高致病性禽流感疫情, 160只野禽感染死亡。
欧洲	挪威	12月1日、5日, 挪威通报罗加兰郡等2地发生2起野禽H5N1亚型高致病性禽流感疫情, 3只野禽感染死亡。
亚洲	韩国	12月2日, 韩国通报釜山市等3地发生3起野禽H5N1亚型高致病性禽流感疫情, 3只野禽感染死亡。
欧洲	爱尔兰	12月2日, 爱尔兰通报卡文郡发生1起家禽H5N1亚型高致病性禽流感疫情, 40只家禽感染死亡。
欧洲	芬兰	12月3日, 芬兰通报东芬兰省发生2起野禽H5N1亚型高致病性禽流感疫情, 2只野禽感染死亡。
拉丁美洲	哥伦比亚	12月3日, 哥伦比亚通报苏克雷省发生1起野禽H5N1亚型高致病性禽流感疫情, 8只散养家禽感染, 2只死亡, 36只被扑杀。
拉丁美洲	危地马拉	12月3日, 危地马拉通报圣马科斯省发生1起家禽H5N1亚型高致病性禽流感疫情, 37只家禽感染, 35只死亡, 2只被扑杀。
欧洲	法国	12月3日、4日, 法国通报卢瓦尔河大区大西洋卢瓦尔省等4地发生20起家禽H5N1亚型高致病性禽流感疫情, 1743只家禽感染死亡, 13.5万只被扑杀。
亚洲	印度	12月3日, 印度通报北阿坎德邦发生5起家禽H5N1亚型高致病性禽流感疫情, 1.4万只家禽感染死亡, 7447只被扑杀。



行业近期主要资讯




动物疫情 (12月1日-12月31日)

禽流感

地区	国家	详情
欧洲	德国	12月3日、4日，德国通报石勒苏益格荷尔施泰因州等9地发生14起家禽和564起野禽H5N1亚型高致病性禽流感疫情，490只家禽感染，409只死亡，14万只被扑杀，573只野禽和散养家禽感染，563只死亡，44只被扑杀。
欧洲	瑞典	12月3日，瑞典通报北雪平市发生1起野禽H5N1亚型高致病性禽流感疫情，1只野禽感染死亡。
欧洲	瑞士	12月4日，瑞士通报弗里堡州发生1起野禽H5N1亚型高致病性禽流感疫情，1只野禽感染死亡。
欧洲	比利时	12月4日，比利时通报弗莱芒大区发生50起野禽H5N1亚型高致病性禽流感疫情，61只野禽和散养家禽感染死亡，11只被扑杀。
欧洲	西班牙	12月4日、5日，西班牙通报卡斯蒂利亚莱昂自治区等3地发生8起野禽H5N1亚型高致病性禽流感疫情，24只野禽感染死亡。
欧洲	拉脱维亚	12月4日，拉脱维亚通报利加特内等2地发生3起野禽H5N1亚型高致病性禽流感疫情，5只野禽感染死亡。
欧洲	意大利	12月5日，意大利通报威尼托大区等4地发生15起野禽和6起家禽H5N1亚型高致病性禽流感疫情，25只野禽感染死亡，16.5万只家禽感染，4003只死亡，32.6万只被扑杀。
美洲	英属开曼群岛	12月5日，英属开曼群岛通报西湾区发生1起家禽H5N1亚型高致病性禽流感疫情，66只家禽感染，5只死亡，61只被扑杀。
欧洲	斯洛文尼亚	12月5日，斯洛文尼亚通报弗波德拉夫区发生1起野禽H5N1亚型高致病性禽流感疫情，1只野禽感染死亡。



行业近期主要资讯




动物疫情 (12月1日-12月31日)

禽流感

地区	国家	详情
欧洲	冰岛	12月5日, 冰岛通报西部区发生1起野禽H5亚型高致病性禽流感疫情, 1只野禽感染死亡。
北美洲	美国	12月8日、12日, 美国通报密歇根州等6地发生15起野禽和3起家禽H5N1亚型高致病性禽流感疫情, 252只野禽和散养家禽感染死亡, 210只被扑杀, 多只家禽感染死亡, 3.7万只被扑杀。
北美洲	加拿大	12月8日、12日, 加拿大通报不列颠哥伦比亚省等5地发生5起野禽和14起家禽H5N1亚型高致病性禽流感疫情, 180只野禽和散养家禽感染, 178只死亡, 229只被扑杀, 2.5万只家禽感染死亡, 44.6万只被扑杀。
欧洲	英国	12月8、12日, 英国通报英格兰等2地发生25起野禽和9起家禽H5N1亚型高致病性禽流感疫情, 32只野禽感染死亡, 1.4万只家禽感染, 2056只死亡, 342只被扑杀。
欧洲	法国	12月8日、11日, 法国通报卢瓦尔河大区旺代省等4地发生5起家禽H5N1亚型高致病性禽流感疫情, 3960只家禽感染死亡。
欧洲	德国	12月8日、11日, 德国通报北威州等5地发生7起家禽H5N1亚型高致病性禽流感疫情, 3839只家禽感染, 3140只死亡, 17.7万只被扑杀。
欧洲	立陶宛	12月8日, 立陶宛通报马里亚姆波列县发生1起家禽H5N1亚型高致病性禽流感疫情, 88只家禽感染死亡, 2.5万只被扑杀。
欧洲	瑞典	12月8日, 瑞典通报隆德省等4地发生9起野禽H5N1亚型高致病性禽流感疫情, 9只野禽感染死亡。
欧洲	瑞士	12月10日, 瑞士通报苏黎世州发生1起野禽H5N1亚型高致病性禽流感疫情, 1只野禽感染死亡。



行业近期主要资讯




动物疫情 (12月1日-12月31日)

禽流感

地区	国家	详情
欧洲	斯洛伐克	12月8日, 斯洛伐克通报尼特拉州等3地发生3起野禽H5N1亚型高致病性禽流感疫情, 4只野禽感染死亡。
欧洲	挪威	12月8日、12日, 挪威通报威肯郡等2地发生2起野禽H5N1亚型高致病性禽流感疫情, 2只野禽感染死亡。
欧洲	匈牙利	12月8日、11日, 匈牙利通报科马罗姆州发生2起野禽H5N1亚型高致病性禽流感疫情, 3只野禽感染死亡。
欧洲	卢森堡	12月8日, 卢森堡通报卢森堡区等2地发生2起野禽H5N1亚型高致病性禽流感疫情, 2只野禽感染死亡。
欧洲	荷兰	12月8日、9日、12日, 荷兰通报弗里斯兰省等7地发生85起野禽和2起家禽H5N1亚型高致病性禽流感疫情, 339只野禽和散养家禽感染, 120只死亡, 299只被扑杀, 65只家禽感染, 50只死亡, 9.4万只被扑杀。
欧洲	丹麦	12月9日、12日, 丹麦通报玛丽艾厄湾自治市等6地发生1起家禽和10起野禽H5N1亚型高致病性禽流感疫情, 多只家禽和12只野禽感染死亡。
亚洲	韩国	12月8日、9日, 韩国通报京畿道等5地发生7起野禽H5N1亚型、1起野禽H5N6亚型和1起野禽H5N9亚型高致病性禽流感疫情, 9只野禽感染死亡。
欧洲	意大利	12月9日、12日, 意大利通报伦巴第大区等3地发生7起野禽和4起家禽H5N1亚型高致病性禽流感疫情, 7只野禽感染死亡, 8.6万只家禽感染, 1733只死亡, 14.1万只被扑杀。
亚洲	日本	12月9日, 日本通报鸟取县发生1起家禽H5N1亚型高致病性禽流感疫情, 700只家禽感染死亡, 7.5万只被扑杀。



行业近期主要资讯




动物疫情 (12月1日-12月31日)

禽流感

地区	国家	详情
欧洲	捷克	12月9日、10日、12日，捷克通报维索基纳州等3地发生4起野禽H5N1亚型高致病性禽流感疫情，19只野禽和散养家禽感染，17只死亡，13只被扑杀。
欧洲	波兰	12月10日，波兰通报大波兰省等6地发生4起野禽和3起家禽H5N1亚型高致病性禽流感疫情，5只野禽感染死亡，9.3万只家禽感染，1831只死亡。
欧洲	葡萄牙	12月10日—12日，葡萄牙通报里斯本市等2地发生3起家禽H5N1亚型高致病性禽流感疫情，2526只家禽感染，213只死亡，8.3万只被扑杀。
亚洲	哈萨克斯坦	12月10日，哈萨克斯坦通报阿克莫拉州发生1起野禽H5亚型高致病性禽流感疫情，1只野禽感染死亡，2只被扑杀。
欧洲	爱沙尼亚	12月10日—11日，爱沙尼亚通报哈留区等2地发生3起野禽H5N1亚型高致病性禽流感疫情，8只野禽和散养家禽感染死亡。
欧洲	芬兰	12月11日，芬兰通报西芬兰省发生1起野禽H5N1亚型高致病性禽流感疫情，5只野禽感染死亡。
欧洲	斯洛文尼亚	12月11日，斯洛文尼亚通报奥斯雷德涅斯洛文区发生1起野禽H5N1亚型高致病性禽流感疫情，1只野禽感染死亡。
欧洲	英国	12月12日，英国通报专属经济区发生1起野禽H5N5亚型高致病性禽流感疫情，1只野禽感染死亡。
北美洲	加拿大	12月12日，加拿大通报萨斯喀彻温省发生1起野禽H5N5亚型高致病性禽流感疫情，3只野禽感染死亡。



行业近期主要资讯



动物疫情


(12月1日 - 12月31日)

禽流感

地区	国家	详情
非洲	尼日利亚	12月12日，尼日利亚通报奥贡州发生1起家禽H5N1亚型高致病性禽流感疫情，6200只家禽感染死亡，300只被扑杀。
欧洲	西班牙	12月12日，西班牙通报马德里自治区等2地发生6起野禽H5N1亚型高致病性禽流感疫情，604只野禽感染死亡。
欧洲	葡萄牙	12月15日，葡萄牙通报法罗区等2地发生1起野禽和1起家禽H5N1亚型高致病性禽流感疫情，1只野禽和1180只家禽感染死亡。
欧洲	德国	12月15日、16日、19日，德国通报萨克森州等6地发生7起家禽H5N1亚型高致病性禽流感疫情，1631只家禽感染，1197只死亡，16.2万只被扑杀。
非洲	纳米比亚	12月15日，纳米比亚通报卡拉斯堡区发生1起野禽H5N1亚型高致病性禽流感疫情，1只野禽感染死亡。
欧洲	卢森堡	12月15日，卢森堡通报格雷文马赫区发生1起野禽H5N1亚型高致病性禽流感疫情，1只野禽感染死亡。
欧洲	挪威	12月15日、16日，挪威通报奥斯陆市发生2起野禽H5N1亚型高致病性禽流感疫情，3只野禽感染死亡。
欧洲	立陶宛	12月15日、19日，立陶宛通报潘涅维日县等3地发生5起野禽H5N1亚型高致病性禽流感疫情，16只野禽感染死亡。
欧洲	瑞典	12月16日、19日，瑞典通报恩厄尔霍尔姆市等5地发生6起野禽和1起家禽H5N1亚型高致病性禽流感疫情，8只野禽感染死亡，128只家禽感染死亡，4万只被扑杀。



行业近期主要资讯




动物疫情 (12月1日-12月31日)

禽流感

地区	国家	详情
欧洲	波兰	12月16日、17日、19日，波兰通报马佐夫舍省等4地发生8起野禽和4起家禽H5N1亚型高致病性禽流感疫情，18只野禽感染死亡，15.7万只家禽感染，4797只死亡。
亚洲	韩国	12月16日，韩国通报京畿道等2地发生5起家禽H5N1亚型高致病性禽流感疫情，797只家禽感染，416只死亡，58万只被扑杀。
欧洲	法国	12月16日、18日，法国通报卢瓦尔河大区旺代省等4地发生7起家禽H5N1亚型高致病性禽流感疫情，541只家禽感染死亡，148只被扑杀。
欧洲	比利时	12月16日，比利时通报弗莱芒大区等3地发生38起野禽H5N1亚型高致病性禽流感疫情，39只野禽感染死亡。
欧洲	捷克	12月16日，捷克通报卡罗维发利州等2地发生2起野禽H5N1亚型高致病性禽流感疫情，61只野禽和散养家禽感染，16只死亡，67只被扑杀。
欧洲	英国	12月16日、19日，英国通报英格兰等4地发生132起野禽和2起家禽H5N1亚型高致病性禽流感疫情，182只野禽和散养家禽感染，178只死亡，9007只家禽感染，63只死亡。
欧洲	丹麦	12月18日，丹麦通报玛丽艾厄湾自治市发生1起家禽H5N1亚型高致病性禽流感疫情，7只家禽感染死亡，19只被扑杀。
欧洲	匈牙利	12月18日，匈牙利通报豪比州发生1起野禽H5N1亚型高致病性禽流感疫情，1只野禽感染死亡。
欧洲	意大利	12月19日，意大利通报伦巴第大区等3地发生7起野禽和4起家禽H5N1亚型高致病性禽流感疫情，17只野禽感染死亡，26.1万只家禽感染，183只死亡，27.9万只被扑杀。



行业近期主要资讯




动物疫情 (12月1日-12月31日)

禽流感

地区	国家	详情
拉丁美洲	哥伦比亚	12月19日, 哥伦比亚通报苏克雷省发生3起野禽H5N1亚型高致病性禽流感疫情, 186只野禽和散养家禽感染, 170只死亡, 122只被扑杀。
欧洲	拉脱维亚	12月19日, 拉脱维亚通报瑟米加利亚市等2地发生5起野禽H5N1亚型高致病性禽流感疫情, 39只野禽感染死亡。
欧洲	西班牙	12月19日, 西班牙通报马德里大区等2地发生7起野禽H5N1亚型高致病性禽流感疫情, 67只野禽感染死亡。
欧洲	荷兰	12月19日, 荷兰通报南荷兰省等4地发生11起野禽H5N1亚型高致病性禽流感疫情, 15只野禽感染死亡。
欧洲	爱沙尼亚	12月19日, 爱沙尼亚通报塔尔图县等2地发生2起野禽H5N1亚型高致病性禽流感疫情, 33只野禽和散养家禽感染, 32只死亡, 10只被扑杀。
欧洲	斯洛文尼亚	12月19日, 斯洛文尼亚通报波德拉夫区发生2起野禽H5N1亚型高致病性禽流感疫情, 5只野禽感染死亡。
欧洲	爱尔兰	12月19日, 爱尔兰通报罗斯科门郡等3地发生4起野禽H5N1亚型高致病性禽流感疫情, 7只野禽感染死亡。
欧洲	奥地利	12月19日, 奥地利通报沃拉尔贝格州发生3起野禽H5N1亚型高致病性禽流感疫情, 3只野禽感染死亡。
北美洲	美国	12月22日, 美国通报威斯康辛州等8地发生17起野禽和24起家禽H5N1亚型高致病性禽流感疫情, 471只野禽和散养家禽感染死亡, 227只被扑杀, 31.4万只家禽被扑杀。



行业近期主要资讯




动物疫情 (12月1日-12月31日)

禽流感

地区	国家	详情
北美洲	加拿大	12月22日, 加拿大通报不列颠哥伦比亚省等3地发生3起家禽H5N1亚型高致病性禽流感疫情, 2131只家禽感染死亡, 28.2万只被扑杀。
欧洲	德国	12月22日, 德国通报柏林州等12地发生402起野禽和3起家禽H5N1亚型高致病性禽流感疫情, 577只野禽和散养家禽感染, 433只死亡, 159只被扑杀, 81只家禽感染死亡, 9.9万只被扑杀。
欧洲	英国	12月22日, 英国通报苏格兰发生1起家禽H5N1亚型高致病性禽流感疫情, 4.5万只家禽感染, 6500只死亡。
欧洲	匈牙利	12月22日, 匈牙利通报费耶尔州发生1起野禽H5N1亚型高致病性禽流感疫情, 1只野禽感染死亡。
欧洲	波兰	12月22、23日, 波兰通报马佐夫舍省等4地发生4起野禽和1起家禽H5N1亚型高致病性禽流感疫情, 7只野禽感染死亡, 17.2万只家禽感染, 5237只死亡。
欧洲	瑞典	12月22、23日, 瑞典通报卡尔斯港市等7地发生17起野禽H5N1亚型高致病性禽流感疫情, 17只野禽感染死亡。
欧洲	芬兰	12月22日, 芬兰通报西芬兰省等2地发生2起野禽H5N1亚型高致病性禽流感疫情, 2只野禽感染死亡。
欧洲	荷兰	12月22、23日, 荷兰通报林堡省等4地发生1起家禽和9起野禽H5N1亚型高致病性禽流感疫情, 20只家禽感染, 10只死亡, 2万只被扑杀, 14只野禽感染死亡。
欧洲	丹麦	12月22、23日, 丹麦通报腓特烈港自治市等2地发生2起野禽H5N1亚型高致病性禽流感疫情, 23只野禽和散养家禽感染死亡。



行业近期主要资讯




动物疫情 (12月1日-12月31日)

禽流感

地区	国家	详情
欧洲	捷克	12月22日, 捷克通报赫拉德茨-克拉洛韦州等3地发生2起野禽和1起家禽H5N1亚型高致病性禽流感疫情, 11只野禽和散养家禽感染, 4只死亡, 56只被扑杀, 300只家禽感染死亡。
欧洲	葡萄牙	12月22日, 葡萄牙通报阿威罗区等2地发生2起野禽H5N1亚型高致病性禽流感疫情, 2只野禽感染死亡。
亚洲	日本	12月23、24日, 日本通报兵库县等2地发生2起家禽H5N1亚型高致病性禽流感疫情, 57只家禽感染死亡, 24.2万只被扑杀。
非洲	尼日利亚	12月23日, 尼日利亚通报高原州等2地发生2起家禽H5N1亚型高致病性禽流感疫情, 3174只家禽感染, 734只死亡, 2440只被扑杀。
欧洲	意大利	12月23日, 意大利通报托斯卡纳大区等4地发生4起野禽和5起家禽H5N1亚型高致病性禽流感疫情, 6只野禽感染死亡, 7万只家禽感染, 220只死亡, 2.6万只被扑杀。
拉丁美洲	巴西	12月24日, 巴西通报马托格罗索州发生1起野禽H5N1亚型高致病性禽流感疫情, 21只野禽和散养家禽感染, 16只死亡, 154只被扑杀。
欧洲	比利时	12月24日, 比利时通报弗莱芒大区发生1起家禽H5N1亚型高致病性禽流感疫情, 214只家禽感染死亡, 4.4万只被扑杀。
欧洲	挪威	12月24日, 挪威通报特伦德拉格郡等4地发生4起野禽H5N1亚型高致病性禽流感疫情, 4只野禽感染死亡。



行业近期主要资讯




动物疫情 (12月1日-12月31日)

其他动物疫情

地区	国家	详情
欧洲	保加利亚	8月25日, 保加利亚通报普罗夫迪夫州等2地发生3起羊痘疫情, 45只绵羊和山羊感染。
欧洲	希腊	8月25日, 希腊通报弗基达省等6地发生73起羊痘疫情, 894只绵羊和山羊感染, 35只死亡。
欧洲	德国	8月26、27日, 德国通报黑森州等3地发生7起西尼罗热疫情, 1匹马感染死亡, 12只野禽感染, 7只死亡, 5只被扑杀。
欧洲	法国	8月25日, 法国通报奥弗涅-罗讷-阿尔卑斯大区艾因省发生1起结节性皮肤病疫情, 1头牛感染。
非洲	突尼斯	8月26日, 突尼斯通报贝贾亚省等5地发生48起结节性皮肤病疫情, 83头牛感染, 3头死亡。
欧洲	希腊	8月26日, 希腊通报塞萨洛尼基省等3地发生4起8型蓝舌病疫情, 116只绵羊和山羊感染, 40只死亡。
非洲	摩洛哥	8月28日, 摩洛哥通报拉巴特-萨累-宰穆尔-扎埃尔大区等4地发生10起3型蓝舌病疫情, 52只绵羊感染, 6只死亡。
欧洲	克罗地亚	8月28日, 克罗地亚通报卡尔洛瓦茨县等5地发生33起8型蓝舌病疫情, 66只绵羊感染, 7只死亡。
欧洲	丹麦	8月25日, 丹麦通报赫宁市发生1起猪布鲁氏菌病疫情, 2头家猪感染。



行业近期主要资讯




动物疫情 (12月1日-12月31日)

其他动物疫情

地区	国家	详情
非洲	塞内加尔	12月1日，塞内加尔通报圣路易省等3地发生3起裂谷热疫情，3头牛感染。
非洲	毛里塔尼亚	12月3日，毛里塔尼亚通报阿萨巴省发生1起裂谷热疫情，673只绵羊和山羊感染，95只死亡。
欧洲	波兰	12月1日，波兰通报大波兰省发生1起新城疫疫情，6000只家禽感染，30只死亡，13.5万只被扑杀。
欧洲	法国	12月1日，法国通报勃艮第-弗朗什-孔泰大区杜省等2地发生2起结节性皮肤病疫情，2头牛感染。
欧洲	罗马尼亚	12月3日，罗马尼亚通报戈尔日县发生40起3型、7起4型共47起蓝舌病疫情，108头牛感染。
欧洲	立陶宛	12月3日，立陶宛通报克莱佩达县发生1起3型蓝舌病疫情，3头牛感染。
欧洲	希腊	12月4日、5日，希腊通报伊奥尼亚省等3地发生14起8型蓝舌病疫情，521只绵羊和山羊感染，310只死亡。
欧洲	意大利	12月4日，意大利通报撒丁大区发生16起5型蓝舌病疫情，176只绵羊感染，85只死亡。
欧洲	斯洛文尼亚	12月5日，斯洛文尼亚通报科洛区发生1起8型蓝舌病疫情，1只山羊感染死亡。



行业近期主要资讯




动物疫情 (12月1日-12月31日)

其他动物疫情

地区	国家	详情
欧洲	塞尔维亚	12月5日, 塞尔维亚通报南巴纳特州发生1起3型蓝舌病疫情, 2头牛感染, 1头死亡。
非洲	摩洛哥	12月5日, 摩洛哥通报菲斯-梅克内斯区发生1起3型蓝舌病疫情, 16只绵羊感染, 4只死亡。
欧洲	罗马尼亚	12月4日, 罗马尼亚通报特列奥尔曼县发生2起羊痘疫情, 884只绵羊和山羊感染, 35只死亡, 849只被扑杀。
非洲	南非	12月1日, 南非通报豪登省等2地发生9起SAT2型口蹄疫疫情, 341头牛感染。
非洲	斯威士兰	12月1日, 斯威士兰通报卢邦博区发生8起SAT1型口蹄疫疫情, 1688头牛感染。
欧洲	英国	12月7日, 英国通报英格兰等2地发生8起3型蓝舌病疫情, 75头牛感染。
欧洲	波兰	12月10日、12日, 波兰通报大波兰省等3地发生15起3型蓝舌病疫情, 36头牛感染。
欧洲	北马其顿	12月10日, 北马其顿通报诺沃塞洛区发生1起8型蓝舌病疫情, 2只绵羊感染。
欧洲	希腊	12月12日, 希腊通报麦西尼亚省发生2起3型蓝舌病和4起8型蓝舌病, 共6起疫情, 142只绵羊和山羊感染, 100只死亡。



行业近期主要资讯




动物疫情 (12月1日-12月31日)

其他动物疫情

地区	国家	详情
非洲	博茨瓦纳	12月9日, 博茨瓦纳通报中部区等2地发生2起流产布鲁氏菌病疫情, 9头牛和1只山羊感染。
欧洲	波兰	12月10日, 波兰通报大波兰省发生3起新城疫疫情, 8.6万只家禽感染, 345只死亡, 5970只被扑杀。
欧洲	法国	12月11日, 法国通报奥克大区上比利牛斯省和阿列省等2地发生2起结节性皮肤病疫情, 2头牛感染。
亚洲	黎巴嫩	12月9日, 黎巴嫩通报贝卡谷地发生41起未定型口蹄疫疫情, 1040头牛感染, 10头死亡。
非洲	南非	12月12日, 南非通报林波波省等4地发生15起SAT2型口蹄疫疫情, 311头牛感染。
欧洲	法国	12月14日, 法国通报奥克大区上加龙省发生1起结节性皮肤病疫情, 1头牛感染。
拉丁美洲	秘鲁	12月15日, 秘鲁通报利马省等2地发生2起新城疫疫情, 31只家禽感染。
欧洲	波兰	12月15日、18日, 波兰通报大波兰省等2地发生6起新城疫疫情, 25.9万只家禽感染, 7182只死亡, 8.6万只被扑杀。
欧洲	斯洛伐克	12月17日, 斯洛伐克通报普列索夫州发生1起新城疫疫情, 26只家禽感染, 22只死亡, 84只被扑杀。



行业近期主要资讯




动物疫情 (12月1日-12月31日)

其他动物疫情

地区	国家	详情
欧洲	克罗地亚	12月15日, 克罗地亚通报斯普利特 - 达尔马提亚县发生1起小反刍兽疫疫情, 14只绵羊感染。
欧洲	英国	12月15日、19日, 英国通报英格兰等3地发生30起3型、1起8型, 共31起蓝舌病疫情, 189头牛感染。
欧洲	匈牙利	12月15日, 匈牙利通报巴兰尼亚州发生1起3型蓝舌病疫情, 1头牛感染。
欧洲	保加利亚	12月16日, 保加利亚通报斯莫梁州发生1起3型蓝舌病疫情, 2只绵羊感染。
欧洲	意大利	12月18日, 意大利通报萨丁大区发生10起5型蓝舌病疫情, 259只绵羊和山羊感染, 167只死亡。
欧洲	法国	12月19日, 法国通报中央卢瓦尔河大区谢尔省发生1起野猪伪狂犬疫情, 3头野猪感染。
非洲	斯威士兰	12月15日, 斯威士兰通报卢邦博区发生27起SAT1型口蹄疫疫情, 4052头牛感染。
非洲	南非	12月15日, 南非通报自由省发生143起SAT2型口蹄疫疫情, 6344头牛感染。
亚洲	蒙古国	12月18日, 蒙古国通报苏赫巴托尔省发生1起O型口蹄疫疫情, 4只绵羊感染。



行业近期主要资讯



动物疫情 (12月1日-12月31日)

其他动物疫情

地区	国家	详情
欧洲	法国	12月22日, 法国通报奥克大区上加龙省等3地发生4起结节性皮肤病疫情, 4头牛感染。
欧洲	克罗地亚	12月22日, 克罗地亚通报斯普利特-达尔马提亚县发生1起小反刍兽疫疫情, 4只绵羊感染, 26只被扑杀。
欧洲	波黑	12月22日, 波黑通报塞族共和国发生1起炭疽疫情, 1头牛感染死亡。
欧洲	保加利亚	12月22日, 保加利亚通报斯莫梁州发生1起8型蓝舌病疫情, 2只绵羊感染。
欧洲	意大利	12月22日, 意大利通报特伦蒂诺-上阿迪杰大区等2地发生14起8型和1起4型共15起蓝舌病疫情, 32头牛感染。
欧洲	亚美尼亚	12月23日, 亚美尼亚通报阿拉加措特恩州等4地发生7起泰勒虫病疫情, 8只绵羊感染死亡。
欧洲	法国	12月23日, 法国通报上法兰西大区阿勒省发生1起伪狂犬疫情, 1头野猪感染。
欧洲	波兰	12月24日, 波兰通报大波兰省等2地发生2起新城疫疫情, 1.8万只家禽感染, 3096只死亡, 1.5万只被扑杀。
非洲	斯威士兰	12月23日, 斯威士兰通报卢邦博区发生1起SAT1型口蹄疫疫情, 228头牛感染。



行业近期主要资讯



行业聚焦 (12月1日-12月31日)

越南龙虾出口暴涨135%，中国成最大引擎但风险暗涌

2025年，越南龙虾出口迎来前所未有的飙升。据越南海关数据显示，10月份出口额达9,300万美元，同比增长75%；前10个月累计出口7.12亿美元，同比暴增135%。其中，“明星产品”青龙虾独占鳌头，占比高达98%，出口额突破7亿美元，成为越南海产出口的“新支柱”。

中国市场驱动奇迹增长

中国及中国香港市场是越南龙虾出口的绝对引擎。今年前10个月，出口额达7.02亿美元，同比增长135%，几乎占据全部份额。相比之下，加拿大与美国的波龙因高达32%和17%的关税失去竞争力，出口量分别暴跌39%和10%。而越南凭借零报复性关税、运输距离近、青龙虾供应充足等优势，一举成为中国餐饮与电商平台最青睐的供应国。

价格压力与竞争风险并存

虽然出口额飙升，但越南养殖户并未“高枕无忧”。春节过后，供应过剩及澳大利亚重返中国市场，让收购价一度腰斩。与此同时，菲律宾、印尼、马来西亚等国的低价青龙虾也在快速涌入市场，加剧竞争。更令人担忧的是，中国正计划强化水产进口监管，《280号令》等新规若全面实施，越南活龙虾出口或面临更长检疫周期和更高成本。

洪灾冲击未来供应

11月底，龙虾主产区——富安省出现严重洪灾，数万只龙虾因淡水冲击死亡，养殖户损失惨重。业内预计，这将导致2026年初的供应量锐减，并可能推高价格。短期内，出口企业凭库存尚可维持合同执行，但中长期风险已经显现。

行业前景：高增长与高风险并行

中国市场的强劲需求和中越贸易便利化仍将支撑越南龙虾出口在2025年底保持上升势头。然而，要守住来之不易的“爆发式增长”，越南龙虾业必须在合规、追溯与质量控制方面持续提升，同时分散市场风险，探索日本、韩国及中东等新兴市场。（2025年12月1日 来源：冻品攻略）



行业近期主要资讯



行业聚焦 (12月1日-12月31日)

巴沙鱼价格回落，中国前十月进口额已达4.83亿美元

2025年第48周，越南巴沙鱼塘头价出现回落。同塔省800–1300克/尾规格报价降至29,500–30,000越南盾/公斤，大规格（1300克以上）保持在30,500–31,000越南盾/公斤。业内人士指出，前期价格持续高企后，受气候影响养殖节奏放缓、采购节奏趋稳，行情出现技术性回调，但整体供应依旧偏紧。

与此同时，中国市场继续在越南巴沙鱼出口版图中扮演“定海神针”角色。10月出口额跃升至7,300万美元，同比大增19%，创下年内单月新高；前10个月累计出口达4.83亿美元，占越南巴沙鱼总出口的27%，稳居第一大市场。得益于消费复苏和年底备货旺季，中国的需求成为支撑越南出口增长的核心力量。

不过，在亮眼数据背后，竞争压力正悄然加剧。中国本土罗非鱼凭借低价优势在国内市场份额不断扩大，对进口巴沙鱼形成挤压。与此同时，鱼苗价格高企、原料成本上扬，也让越南加工厂面临利润压力。VASEP分析认为，四季度出口走势仍将受中国消费强度与同类产品竞争影响。

预计春节前中国市场需求仍将支撑巴沙鱼出口维持高位，但价格波动和成本压力或令行业进入“稳中藏忧”的阶段。（2025年12月1日 来源：冻品攻略）



行业近期主要资讯



行业聚焦 (12月1日-12月31日)

全球冷冻虾市场正步入十年增长期

来自SeafoodMedia消息, 受消费者生活方式转变和水产养殖技术快速发展的推动, 全球冷冻虾市场正步入十年增长期。

越南水产出口商与加工商协会(VASEP)数据显示, 该市场预计将从2025年的约187.426亿美元激增至2035年的328.473亿美元。

这一增长意味着未来十年复合年均增长率(CAGR)将达约5.8%。

从市场规模来看, 到预测期末, 行业规模预计将增长约75.3%, 进一步巩固虾类在全球海鲜贸易中的核心地位。

预计冷冻虾市场价值将从2025年的约18,742.6亿美元增长至2035年的约32,847.3亿美元, 去头去壳虾是主要品类, 预计2025年将占据46.3%的市场份额。

冷冻虾的零售分销将占据最大份额, 占比达58.7%, 超市和大卖场仍是关键销售终端, 市场占有率达41.9%。

亚太地区是冷冻虾的核心产区, 越南、印度、厄瓜多尔和泰国等地区正大力投资扩大养殖规模, 尤其是南美白对虾(*Litopenaeus vannamei*)品种。

行业巨头通过垂直整合强化控制力, 从饲料加工到成品生产全链条覆盖。

按市场份额排名, 领先企业包括: 泰万盛集团(Thai Union Group)、正大食品(CPF)和Sea Value公司。

这些企业正推动产业向“高附加值”产品转型, 从基础原料虾延伸至调味虾、裹粉虾和天妇罗虾等利润更高的品类。(2025年12月1日 来源: 中国国际渔业博览会)



行业近期主要资讯



行业聚焦 (12月1日-12月31日)

全球螃蟹供应国调整市场战略，以迎合中美两大消费国需求

来自SeafoodMedia消息，越南水产品出口商与加工商协会(VASEP)的综合信息分析，2025年，受消费者需求变化和地缘政治导致的供应变动推动，全球螃蟹贸易正经历重大重组。

中国仍是全球最大活蟹消费国，美国则是冷冻蟹的主要进口目的地，日本作为关键螃蟹进口国角色已显著弱化。

2024年，中国进口了13.3万吨螃蟹和螃蟹制品，同比增长12%，价值达21亿美元，俄罗斯是主要供应国，供应量3.5108万吨，同比增长17%，进口额超过12亿美元，占总进口价值的60%。

今年前9个月，俄罗斯对华活蟹出口量约占俄罗斯活蟹总出口量的近80%。

越南和加拿大紧随其后，2024年越南螃蟹对华供应量1.6万吨，今年前5个月的供应量同比增长17%。

2024年中国螃蟹总消费量约200万吨。

俄罗斯2026年的螃蟹配额预计约为10.9万吨，其中75%的渔业公司专注于活蟹出口。具体而言，远东地区有22家公司专门生产活帝王蟹，主要针对中国和韩国市场。

在中国推崇活海鲜的同时，由于国内供应紧张，美国已成为世界上价格实惠的冷冻螃蟹的主要目的地。

随着阿拉斯加帝王蟹渔业的关闭和国内产量的大幅下降，美国90%以上的螃蟹需求依赖进口。

截止2025年7月，美国雪蟹和帝王蟹的总进口量达到了前所未有的水平，仅雪蟹的进口量就达到了1.239亿磅，已经超过了2024年全年的进口量。

加拿大是美国冷冻雪蟹市场的主要供应商，约占90%的市场份额。2025年前8个月，加拿大对美国的雪



行业近期主要资讯



行业聚焦

(12月1日-12月31日)

蟹进口量超过5.3万吨(增长11%), 而加拿大对中国和日本的雪蟹出口量同期分别下跌73%和49%。

俄罗斯、加拿大和挪威等主要供应国正在积极调整捕捞和出口计划, 以适应中美这两个强大而独特的市场的具体物流和数量需求。(2025年12月1日 来源: 中国国际渔业博览会)



行业近期主要资讯



行业聚焦 (12月1日-12月31日)

厄瓜多尔虾类产品出口额稳居全球首位

来自SeafoodNews消息，根据Trademap与Latinometrics确认的数据，厄瓜多尔虾类产品出口额突破70亿美元，稳居全球首位，出口规模超过印度、越南和印度尼西亚。

厄瓜多尔作为全球最大虾类出口国的地位，得益于产量持续增长和产能提升。面对亚洲竞争，其出口数据仍保持稳健增长态势。

厄瓜多尔虾类2023年出口额72.05亿美元，2024年出口额69.92亿美元，今年前9个月出口额62.04亿美元，有望超过70亿美元。（2025年12月1日 来源：中国国际渔业博览会）

中国是挪威海产品出口的重要市场

来自SeafoodMedia消息，挪威渔业和海洋政策部长Marianne Sivertsen Næss表示，今年迄今为止，挪威海产品对华出口额已超100亿挪威克朗，中国市场对挪威渔业至关重要。

三文鱼是出口增长核心驱动力，10月数据显示，出口量同比增长超一倍，出口额同比增幅达67%。

除三文鱼外，其它品类包括鲭鱼、虾类等，这些产品的需求在中国市场持续攀升。

为顺应中国数字化消费趋势，Marianne Sivertsen Næss部长开创历史先河，成为首位参与中国海产品直播的挪威渔业部长。（2025年12月8日 来源：中国国际渔业博览会）



行业近期主要资讯



行业聚焦 (12月1日-12月31日)

今年前10个月俄罗斯活蟹对华出口量同比增长15%

来自SeafoodNews消息，俄罗斯渔业联盟报告称，2025年前10个月，俄罗斯向中国出口了3.2万吨活蟹，同比增长15%。

出口额约为8亿美元，占俄罗斯对华海产品出口收入的近三分之一。

俄罗斯渔业联盟表示，2025年前10个月，俄罗斯螃蟹产量约为7.6万吨，较2024年同期增长约12%。

俄罗斯对华其他主要出口海产品也呈现增长态势。1-10月份，冷冻狭鳕出口量增长5%，达48万吨，出口额攀升至6.2亿美元(同比增长约40%)。

鱼糜出口量增长约20%，达2.7万吨，出口额同比增长约40%，达6000万美元。(2025年12月8日 来源：中国国际渔业博览会)



行业近期主要资讯



行业聚焦 (12月1日 - 12月31日)

厄瓜多尔白虾中国价格持续下跌，市场需求疲软不振

厄瓜多尔南美白对虾 (vannamei) 在中国市场的价格在2025年第50周 (12月8日至14日) 继续下跌，延续了前几周的下行趋势。

根据最新报价CFR中国 (到岸完税价) 盐冻零售包装白虾价格每公斤下跌0.05至0.10美元。不过，单冻 (IQF) 及大包装盐冻产品报价保持稳定。

虽然大多数厄瓜多尔出口商已连续数周下调报价，但部分大型企业——包括行业龙头桑塔——本周选择维持价格，以稳定市场。这使得本周跌幅较前几周略有收窄。

不过，中国市场参与者普遍认为价格仍有进一步下行空间。主要批发市场成交量下降，显示买方情绪低迷。

在出口端，2025年10月厄瓜多尔对白虾出口至中国 50,722 吨，同比增长12%；平均单价 4.90 美元/公斤，较去年同期上涨4%。这标志着8月与9月的同比下降趋势告一段落，因为10月中国进口库存明显下降。

厄瓜多尔出口商 Davmercorp 商务总监 John Alarcon 表示，产量增加给价格带来压力。

“是的，产量确实很多，当地带头虾和去头虾价格都下跌。美国市场采购放缓，去头虾 (HLSO) 订单很差，附加值产品订单保持稳定但数量减少。”

他补充说：“中国已经完成春节前采购并下调价格，欧洲市场价格也在下降。”

Alarcon 上周在 LinkedIn 上写道：“中国有庞大的采购量，但如果没有利润，那就没有真正的价值。”他指出，出厂至 CFR中国的毛利往往仅剩每公斤0.8至0.9美元。

“依靠中国市场的销量牺牲利润率，并不是可持续的长期战略。理解这种平衡，是在2026年保持清醒与纪律的关键。”



行业近期主要资讯



行业聚焦 (12月1日-12月31日)

厄瓜多尔塘头价继续下跌，中国价格表现分化

厄瓜多尔塘头白虾价格已连续第四周下跌。第50周，40/50规格跌幅最大，每公斤下跌0.20美元；20/30、30/40和50/60规格各跌0.15美元；60/70规格下跌0.10美元；70/80规格持稳。

业内人士指出，冬季备货结束及产量上升共同导致市场疲软。“春节和圣诞节的采购都已结束，这种情况每年都会发生，”一位接近厄瓜多尔生产商的消息人士表示。欧洲买家暂无新增订单，美国进口批发价同样承压。

与此同时，中国国内塘头价呈现分化走势。福建地区在上周大跌后反弹，60头规格每公斤上涨1元人民币（约0.14美元）；而山东则下跌2元。广东、江苏和广西价格保持稳定。

据中国大型饲料企业海大集团介绍，南方地区大规格虾供应依旧紧张，江苏温棚养殖虾预计将在12月底迎来新一轮涨价。整体来看，随着春节临近，全国虾价预计将从元旦起逐步走强。

不过，养殖成本上升成为新的隐忧。鱼粉价格上涨导致饲料成本增加，不少饲料厂可能通过调整配方应对原料上涨，这令养殖户担忧饲料质量下降的风险。（2025年12月11日 来源：冻品攻略）



行业近期主要资讯



行业聚焦 (12月1日-12月31日)

半月捕3万吨！秘鲁鱿鱼或将紧急收官，出口中国增幅高达670%

12月中旬，秘鲁巨型鱿鱼捕捞业再度成为全球焦点。自11月下旬秘鲁生产部宣布以38,859吨补充配额重启捕捞以来，短短半个月，渔获量便高达30,543吨，配额完成率达到78.6%。业内消息称，随着产量逼近上限，秘鲁或将在下周提前结束本轮捕捞作业，以防资源过度开采。

尽管近期鱼群出现南移趋势，但捕捞表现仍十分强劲，平均单体鱿鱼重量超过12公斤。高产之下，价格却未能坚挺。秘鲁中南部地区鱿鱼均价环比下降8.6%—9.7%，目前在2,800—3,200索尔/吨（约人民币5,852—6,688元/吨）区间。北部因作业成本较高，价格维持在3,500索尔/吨（约7,315元/吨）。业内普遍预计，若下周确实停捕，价格可能短暂企稳，但中长期仍承压。

在国际市场端，秘鲁鱿鱼出口继续强势领跑。据秘鲁外贸和旅游部（Mincetur）统计，2025年前10个月渔业出口总额达41.16亿美元，同比增长25%。其中，鱿鱼出口量暴涨255%，出口额创历史新高。尤其对中国市场的出口增长高达670%，成为推动双边贸易的核心引擎。

中国海关总署数据显示，以一般贸易方式进口的秘鲁鱿鱼（编码03074310、03074390、16055400）在进口量与金额上均显著提升，显示中国已稳居秘鲁鱿鱼最大买家地位。业内分析认为，中国旺盛的加工需求与年底补货周期是拉动秘鲁出口暴增的主要原因。

与此同时，国内远洋鱿鱼市场在高库存与疲弱需求的双重压力下保持观望，价格暂时持平。石岛地区鱿鱼冻制品如耳条、鱿鱼花、齿轮花价格下调1,500—2,000元/吨，表现疲软；而龙口熟制品则保持稳定。

总体来看，秘鲁产量激增、出口飙升与价格下滑的背离，正凸显全球鱿鱼市场的供需失衡。若秘鲁提前停捕，或为年底行情注入短暂支撑；但从长期趋势看，供应宽松格局仍难改，2026年上半年鱿鱼市场或继续维持低位震荡。（2025年12月14日 来源：冻品攻略）



行业近期主要资讯



行业聚焦 (12月1日-12月31日)

加拿大波龙产季进行了三周，产量偏低、品质下降，中美两大市场同时表现疲软

加拿大最大的龙虾产区（33、34区）开捕已过三周，从捕捞表现来看，今年上岸量明显偏低，而且品质偏差，在低迷市场环境下，龙虾码头价格一直低于往年，没有上涨的迹象。

11月24日，新斯科舍主产区捕捞季如期启动，33、34区累计产量占加拿大总产量的四分之一左右，通常来说，在产季前两个月要完成60%的捕捞量。

加拿大冷水龙虾协会（CLA）主席Tommy Amriault告诉UCN：“船队普遍反馈是，整个捕捞区总体产量偏低，只有零星小部分海域产量相对乐观。问题在于，高产的区域面积每年都在缩小。多年以前，海底到处都是龙虾，只有小部分区域看不到龙虾；现在情况刚好反过来，大片海底都没有龙虾，只有少数区域产量高于平均值。”

“产季之初，龙虾品质非常糟糕，而最近一周也没有明显好转。不少渔船已驶向更远更深的海域作业，品质相比六海里以内的近海地区略有改善。” Amriault补充。

波龙整体品质堪忧

新斯科舍省出口商Tangier Lobster总经理Stewart Lamont称：“33、34区仅有60%龙虾达到了Grade A标准（指的是硬壳、肉质饱满的优质产品），其余部分有多达20-25%是加工级龙虾，同时还有大量单螯、缺腿、肉质疏松的龙虾，死亡损耗也不少。”

“我们看到的龙虾在各方面似乎都不达标，血红蛋白含量偏低，壳软，这些龙虾本应在海里多待两周。目前33、34区整体上处于脱壳后的恢复期，需要加大摄食量来强化外壳、增加肉重。真正达到高端硬壳品质可能要等到明年3月份。” Lamont说。



行业近期主要资讯



行业聚焦 (12月1日-12月31日)

许多业内人士认为，如果产季推迟两周，品质可能会明显改善。自开捕以来，新斯科舍码头价格徘徊在CAD 8.0-8.5/lb(\$5.81-\$6.17/lb)，比去年同期的CAD 12.0/lb下跌了33%。

Lamont指出，在当前市场环境下，码头价格仍然显得过高，买家的成本核算难度大大增加。龙虾在批发出售之前没有进行分拣，买家需要按码头价格整筐买进，然后在暂养池中进行分拣，以确定品质结构。本产季Grade B和次品比例偏高，这些龙虾最终只能流向加工厂，生产成龙虾尾和龙虾肉。

“如果我以CAD 8.5/lb价格买入，经分拣后平均售价只有CAD 6.5-7.0/lb，不考虑死亡率、耗损和运输成本，我已经亏损了CAD 2.0/lb，最终的亏损可能高达CAD 3.0/lb。” Lamont说，更糟糕的是，有时候甚至找不到愿意收货的工厂，新斯科舍一些经销商削减了50%的采购量，因为当下码头价格“完全不理性”。

龙虾加工商协会（LPA）执行董事Nat Richard指出，许多加工厂在33、34区开捕之前就从美国缅因供应商手上备足了原料库存，加上新斯科舍龙虾出肉率低，加工需求进一步减弱。11月和12月份，每过一周就有一批工厂结束生产，Grade B和次品的需求只会越来越低。

即将到来的圣诞和新年往往是高端海产品的需求旺季，但Lamont对今年的行情预判并不乐观，“我不敢抱有太大希望，如果品质能有改善，就是一个好消息。”

美国批发市场持续走低

12月份以来，美国批发价格不涨反跌。从44周到50周（12月7日起），1.25磅活龙虾平均价格下跌了22%。

冷冻龙虾尾和龙虾肉价格同样在走低，UCN高级分析师Ben Fisher认为，市场持续受供需失衡影响，价格普遍下行。

中国需求偏低，关税问题依然突显



行业近期主要资讯



行业聚焦 (12月1日-12月31日)

Lamont称，全球市场对波龙的需求整体表现低迷，美国消费走弱的同时，中国对加拿大海产品的高额关税令市场持续遭受重创。

中国是加拿大第二大龙虾出口市场，今年3月份中国对加拿大海产品加征25%，使加拿大波龙总税率达到41%之多。

“我们的四个中国客户反馈，他们根本负担不起那么高的关税，中国市场现在非常困难。” Lamont说。

最新贸易数据显示，今年加拿大对中国出口明显放缓。前9个月，中国累计进口13,677吨波龙，价值3.28亿美元，分别同比下滑39%、38%。2024年全年，加拿大向中国出口了26,920吨龙虾，价值6.41亿美元。

“我们被一连串不幸事件打得措手不及。一场风暴来袭，我们还能扛得住，但三四个风暴同时袭击，就真的很难很难了。” Amriault说。（2025年12月17日 来源：UCN国际海产资讯）



行业近期主要资讯



行业聚焦 (12月1日 - 12月31日)

中国虾价飙升，厄瓜多尔价格止跌企稳

2025年第52周（12月22日至12月28日），全球南美白虾产区价格走势分化：中国市场价格大幅上涨，年末消费需求与原料供应紧张叠加；厄瓜多尔虾价则在连续五周下跌后首次止跌。印度与泰国价格继续回升，而印尼和越南因洪灾与供应受限，市场表现依旧疲弱。

中国市场：年末需求推高虾价，多省联动上涨

中国各主要产区虾价在第52周全面上涨，涨幅显著。广东与山东地区60只规格白虾价格周涨人民币8元/公斤（约合1.10美元/公斤），江苏上涨6元/公斤，福建上涨4元/公斤，广西上涨1元/公斤。

这一轮上涨延续了上周的涨势，但加速明显。与两周前相比，部分省份虾价已上升8至10元/公斤。根据中国业内媒体报道，广东地区大规格虾严重短缺，部分农户因预期价格继续上涨，推迟上市，仅在虾病暴发时被迫出塘。

当前，江苏地区的温室虾已出现“南运”趋势，卡车将中部温棚养殖虾运往广东，以弥补当地供需缺口。寒冷天气也被认为是推高价格的主要原因之一。海大集团指出，近期低温减缓了虾生长速度，使中、大规格虾供应明显不足。

随着春节临近，许多养殖户计划推迟至元旦或一月中旬出塘。预计高价态势可能持续至春节前。

厄瓜多尔：价格企稳，结束五周连跌

经历连续五周下跌后，厄瓜多尔南美白虾塘头价在第52周终于止跌。20/30至80/100各规格价格环比持平，此前30/40规格自11月中旬以来累计下跌约0.65美元/公斤。

厄瓜多尔虾业分析师、Global Shrimp Council联合创始人Gabriel Luna表示，当前市场处于年度常规的低迷期。“每年12月下旬前，农户都会集中出虾，因为加工厂通常在12月22日至23日停工检修。”Luna指出，那些错过出货时机的农



行业近期主要资讯



行业聚焦 (12月1日-12月31日)

场要等到1月5日以后才能恢复收购。

在需求端，美国、欧洲、中国买家均专注于消化库存。Luna称：“圣诞节销售结束后，美国买家主要在清库存、回款；欧洲进口商也在分销节日前备货；而中国进口商则等待春节消费数据再决定节后采购计划。”

他预计，2026年1月中旬市场需求将逐步恢复，价格有望出现小幅回升。

印度：淡季原料紧张，价格稳中上扬

印度安得拉邦各规格南美白虾价格在第52周普遍上涨，每公斤上升5卢比（约0.06美元）。目前收获季已结束，市场供应稀少。

Abad集团水产部门总监Sheraz Anwar表示：“白虾价格保持坚挺，但原料量极低。下一轮养殖要到4月中旬（白虾）或6月中旬（黑虎虾）才开始。”业内预计，短期内印度虾价将保持稳中偏强。

泰国：洪灾后供应紧缺，虾价反季节上扬

泰国虾价在第52周继续上涨，60只规格环比上涨10泰铢/公斤（约0.29美元），70与80只规格上涨2.5泰铢/公斤。

Siam Canadian公司销售经理Will Wiangchai称，这一涨幅“明显超出往年同期水平”，主要原因是11月底热带气旋“森亚”（Senyar）引发的洪灾。洪水波及南部九省，约1万名虾农受灾，损失养殖面积超6400莱（约2570英亩），直接经济损失超过2.8亿泰铢（约890万美元）。

泰国渔业厅已启动灾后补助，每莱赔偿11,780泰铢（约370美元），并提供低息贷款。行业预计，泰国12月虾产量仅为1.4万至1.8万吨，较正常年份下降近10%。

印尼：洪灾与成本高企，价格承压



行业近期主要资讯



行业聚焦 (12月1日 - 12月31日)

印尼爪哇和苏门答腊地区受洪水影响，物流仍未完全恢复，虾价持续低位徘徊。尽管对美出口在11月初恢复，但并未带动价格反弹。

一位当地养殖户表示：“道路仅恢复到六成通行能力，饲料和运输成本大涨。我们原以为恢复出口会带来价格改善，但市场依旧低迷。”

业内人士称，印尼目前的虾价水平甚至略高于厄瓜多尔，但农户面临高关税、检测压力与自然灾害等多重挑战，经营环境艰难。

越南：原料短缺持续，虾价高位震荡

越南南美白虾价格数据暂缺，但业内咨询机构表示，上周产量降至全年最低水平，大规格白虾（80只/公斤以上）供应紧张，加工厂原料采购量偏低。受此影响，市场价格继续上涨。

全球价格指数小幅回升

据UCN统计，全球主要产区加权的60只规格虾价格指数在第52周升至 3.59美元/公斤，较上周微涨0.01美元，但仍比去年同期低9.1%。

目前，厄瓜多尔仍为全球主要出口国中塘头价最低的产地，而中国市场则在年末成为全球价格上升的核心动力。
(2025年12月24日 来源：冻品攻略)



行业近期主要资讯



行业聚焦 (12月1日-12月31日)

中国虾进口温和放缓，价格依旧坚挺

2025年11月，中国暖水虾进口延续平稳态势。虽然进口量略有回落，但价格保持坚挺，显示出下半年以来市场需求趋稳、价格韧性增强的特征。海关数据显示，2025年前11个月中国累计进口暖水虾81.9万吨，同比微降1%，进口额却增长7%至43.4亿美元，平均价格水平稳步上升。

进口量环比小幅增长，均价创下下半年新高

11月，中国共进口7.64万吨暖水虾（其中带壳虾7.39万吨、虾仁0.25万吨），环比增加约300柜。

带壳虾均价达5.53美元/公斤，环比上涨0.14美元，为下半年以来的最高水平，连续第四个月走强。

虾仁进口量升至年内峰值，约2500吨，同比增加15%，但均价回落至7.81美元/公斤。

业内人士指出，这反映了年末节日备货带来的结构性需求增加，同时中高端虾产品的价格支撑仍然明显。

厄瓜多尔占比仍最高，印度继续扩大份额

11月，中国暖水带壳虾进口中，68%来自厄瓜多尔，印度占19%，其余主要来自泰国、印尼和阿根廷。

厄瓜多尔：当月进口5.1万吨（约2400柜），环比增长约100柜。均价4.83美元/公斤，较10月略降0.03美元。

前11个月累计进口60.1万吨，同比下降约1%。业内认为，中国买家在年末阶段更倾向于观望，等待春节消费信号再作采购决策。

印度：11月进口量约1.4万吨，同比增长4%，环比持平；均价6.47美元/公斤，环比上涨0.13美元。

前11个月累计进口12.2万吨，同比增长1%。印度虾价稳定，性价比优势持续。

泰国：保持增长势头，11月出口至中国3477吨，同比大增62%；今年以来累计出口增长23%。

泰国在中国市场的份额虽小，但受洪灾影响供应趋紧，推高了产品价格。

整体走势：进口量趋稳，价格保持韧性



行业近期主要资讯



行业聚焦 (12月1日-12月31日)

从整体来看，2025年前11个月中国累计进口暖水虾81.9万吨，较去年同期下降1%，但进口总额达43.4亿美元，同比增长7%，显示出价格韧性增强。

下半年以来，4月至8月间月度进口量稳定在7万至9万吨区间，市场进入常态化阶段。9月、10月需求放缓，11月出现温和回升。

需求进入节前平稳期，市场情绪谨慎

行业人士表示，当前进口量趋稳主要受节前备货完成与买家观望情绪影响。随着中国市场即将进入春节消费高峰，短期价格可能继续保持高位震荡。

部分沿海批发商指出，虽然销量放缓，但终端零售及餐饮渠道仍表现稳健，尤其中高端规格虾需求较强。

与此同时，厄瓜多尔、印度、泰国等主要产区也出现不同程度的价格分化。厄瓜多尔价格止跌企稳，印度和泰国因原料偏紧价格上行，而印尼因洪灾导致产量下降。

2025年11月，中国虾进口市场总体表现稳中偏强。进口量略降、价格坚挺、结构优化成为阶段性特征。

市场普遍预计，随着春节临近与中高端消费回暖，12月至2026年1月进口量有望再度回升，但价格高位波动的趋势仍将持续。（2025年12月26日 来源：冻品攻略）



行业近期主要资讯



行业聚焦 (12月1日-12月31日)

全球海鲜产量逼近2亿吨，虾类、三文鱼成增长主力

联合国粮农组织（FAO）最新发布的《粮食展望》报告显示，2025年全球海鲜产业将继续保持稳健增长，总产量预计达到1.97亿吨，同比增长1.7%。其中，水产养殖的强劲扩张成为全球海鲜供应持续增长的主要动力。

水产养殖引领增长，捕捞渔业保持稳定

报告显示，2025年全球水产养殖产量预计将达到1.041亿吨，同比增长2.7%，增加约270万吨。

草鱼、三文鱼、鲶鱼和虾类等品种表现突出，而罗非鱼产量增长略显放缓。

相比之下，全球捕捞渔业产量将保持在9,290万吨，增幅仅0.7%。由于科学评估建议多国减少鳕鱼、黑线鳕、鲭鱼等关键物种捕捞配额，捕捞业增长空间有限。

全球贸易继续扩大，亚洲国家表现亮眼

2025年全球海鲜贸易量预计增长2.1%，出口总额将突破1,933亿美元，贸易量达到7,030万吨（活重）。

虾类仍是全球最具价值的水产贸易品种，需求与供应同步增长。三文鱼、金枪鱼等高附加值品类出口稳中有升，而部分底栖鱼和洄游鱼贸易受资源约束出现下滑。

出口增幅最大的国家包括：

越南：出口额增加10亿美元，受冷冻巴沙鱼片与活龙虾需求推动。

厄瓜多尔：出口额增长9亿美元，得益于冷冻生虾销量上升。

印度：出口额增长8亿美元，主要来自冷冻和加工虾制品。

价格整体回升，养殖品种波动加大



行业近期主要资讯



行业聚焦 (12月1日-12月31日)

FAO鱼类价格指数在2025年初下滑后，于9月回升至121点，略高于年初水平。

捕捞渔业价格上扬：受供应趋紧影响，白鱼价格指数上升11点，中上层洄游鱼（不含金枪鱼）上涨50点，反映出捕捞鱼类供需紧张。

养殖品种分化：虾类价格在经历低迷后上涨11点，而三文鱼因供应充裕下降11点。

总体来看，养殖品种价格受生产周期和全球供需波动影响更大。

人均鱼类消费持续增长，养殖贡献超六成

报告预计，2025年全球食用水产品消费量将达到1.76亿吨，同比增长1.6%；水产饲料需求增长5.8%，达到1,740万吨。

人均食用鱼类消费量将提升至21.4公斤/年，其中：

来自捕捞渔业的消费下降2.4%，至8.7公斤；

来自水产养殖的消费上升2.5%，至12.7公斤。

水产养殖已占全球人类食用鱼供应的近六成，成为维持蛋白安全与消费增长的关键力量。

总结：水产养殖主导未来，虾类与三文鱼最抢眼

随着气候变化与渔业资源压力加剧，全球海鲜产业重心正在加速向养殖端转移。

虾类、三文鱼、金枪鱼等高附加值品种成为增长主力，而资源紧张的鳕鱼、鲑鱼等野生鱼类将长期受限。

可以预见，谁能在养殖技术、可持续管理与市场品牌化方面率先突围，谁就将在2亿吨级的全球海鲜市场中占据主动。（2025年12月26日来源：冻品攻略）



行业近期主要资讯

\$€
€¥

财经报道

(10月1日-10月31日)

人民币汇率现状与展望

(一) 现状

□ 美元指数小幅回升

周四(9月18日), 纽约尾盘, 美元指数涨 0.34%报 97.37, 在岸人民币对美元夜盘收报7.1128, 较周三夜盘收盘跌71点。劳动力市场降温, 通胀未有明显上升情况下市场定价美联储降息, 美元指数持续下降; 伴随符合预期的降息以及“风险管理”的言论, 美元指数小幅回升。

□ 美联储消息

鲍威尔明确指出, 美国经济“已出现温和放缓”, 新增措辞包括“就业增长放慢”, 而通胀“有所上升并仍处于偏高水平”。本次降息是出于“风险管理”的考虑, 而非因经济已经陷入明显衰退。他指出, 劳动力供给与需求同时出现显著降温, 这是“罕见的现象”, 就业下行风险上升值得警惕。鲍威尔还表示, 当前利率水平已从“适度紧缩”转向“更接近中性”, 暗示货币政策的约束力正在减弱, 联储必须在稳定物价与维持就业之间寻找新的平衡。

□ 美国数据发布

初步基准修订数据, 截至今年3月的一年间, 美国非农就业人数被下修 91.1万, 相当于每月平均少增近 7.6 万人。

PPI 数据显示, 通胀率为 2.6%, 远低于 3.3% 的预测, 缓解了通胀压力。

8 月 CPI 同比 2.9%, 持平预期值, 高于前值 2.7%; 核心 CPI 同比 3.1%, 持平预期值和前值。CPI 环比 0.4%, 高于预期值 0.3%; 核心 CPI 环比 0.3%, 持平预期值。



行业近期主要资讯

\$€ 财经报道

€¥ (10月1日-10月31日)

人民币汇率现状与展望

(二) 展望

□ 人民币汇率

央行近日针对人民币跨境同业融资新规征求意见，以支持银行业金融机构顺应市场需求开展人民币跨境同业融资业务，向人民币离岸市场提供稳定的流动性，以期顺应国际货币秩序由美元单一主导加速走向碎片化、多元化的趋势。随着美国启动降息周期，国内货币政策宽松空间将打开，降准降息可期；中美利差有望收窄，汇率压力边际收窄，为国内央行货币宽松创造有利外部条件。市场风险偏好客观回升，若未来央行持续对汇率进行呵护，不排除在接近7的关键关口时触发积压待结汇的释放脉冲，进而推动人民币汇率出现阶段性升值。

□ 美元降息预期

部分分析人士认为美联储或实际已在承认经济下行压力，降息并非单纯的预防措施，而是实质性的政策转向。美联储正在主动引导经济走向，而不仅仅是被动应对。关税带来的通胀威胁已不再严重，反而是企业招聘放缓带来的经济增长风险更值得关注。滞胀风险淡出视野，劳动力市场担忧被放在首位。目前首申失业逼近衰退预警阈值，9月非农或仍然疲软，年内美国CPI同比大概率将在10月公布数据后边际回落。美元指数在降息“利空出尽”后，考虑到近期法国政局动荡和主权评级被下调，市场可能重新定价美国相对欧元区的基本面优势，美元或止跌反弹，但幅度亦较为有限，更大幅度的反弹有赖于美国就业市场改善。本轮美联储降息的可持续性将受到来自通胀走势、财政赤字和政治周期三方面的制约。10月降息25个基点的概率为91.9%。（2025年9月19日 来源：企业银行）



PART 3

全国及主要口岸进口统计

◆全国数据统计 ◆天津口岸数据统计 ◆上海口岸数据统计





全国及主要口岸进口统计

2025年11月全国进口冷冻肉类及水产品统计

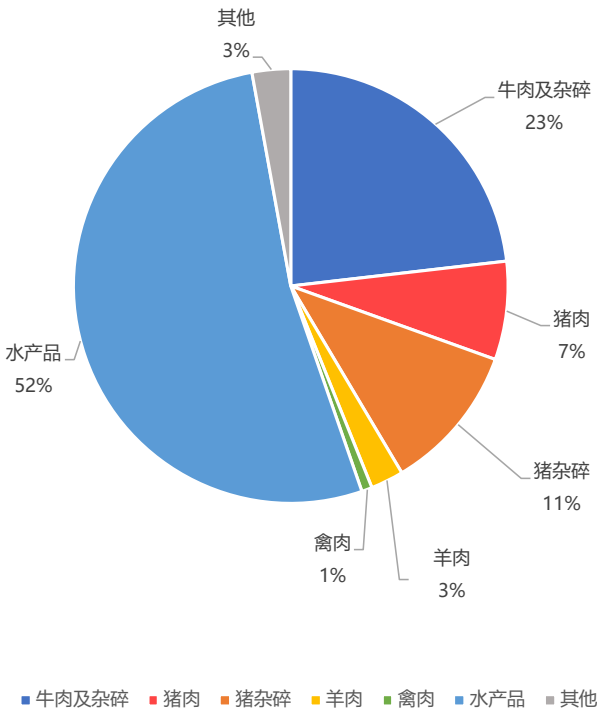
产品名称	重量 (万吨)	金额 (万元)	重量同比 (±百分比)	金额同比 (±百分比)
肉类（包括杂碎）	39.00	1089717.00	-32.30%	-26.70%
-牛肉及牛杂碎	19.00	735474.00	-28.50%	-16.90%
--牛肉	19.00	731620.00	-28.30%	-16.50%
-猪肉及猪杂碎	15.00	222036.00	-16.80%	-23.90%
--猪肉	6.00	83842.00	-34.30%	-40.20%
-羊肉	2.01	60356.00	-31.60%	-22.70%
-禽肉	0.64	14224.00	-83.70%	-81.50%
水产品	43.00	1373310.00	-7.40%	5.50%
-食用水产品	43.00	1356728.00	-7.20%	6.10%
--冻鱼	21.00	409107.00	-18.70%	7.10%



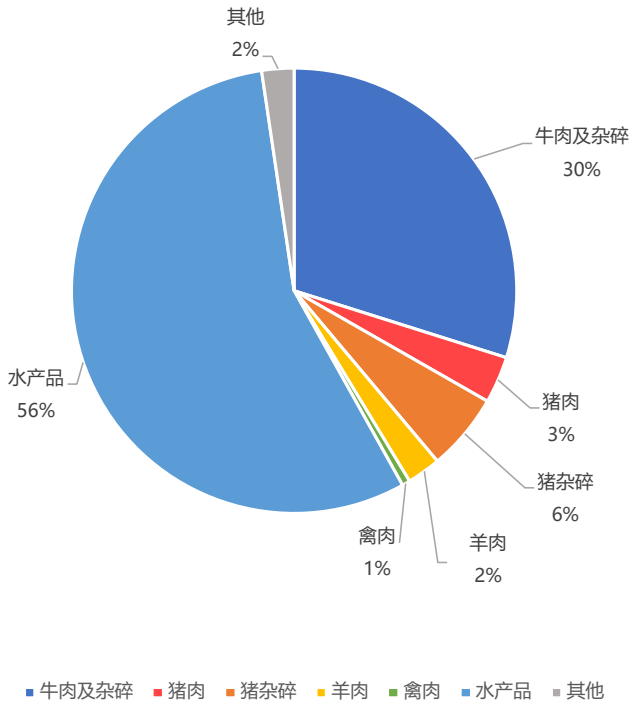
全国及主要口岸进口统计

2025年11月全国进口冷冻肉类及水产品统计

全国冷冻肉类进口量分布



全国冷冻肉类金额分布

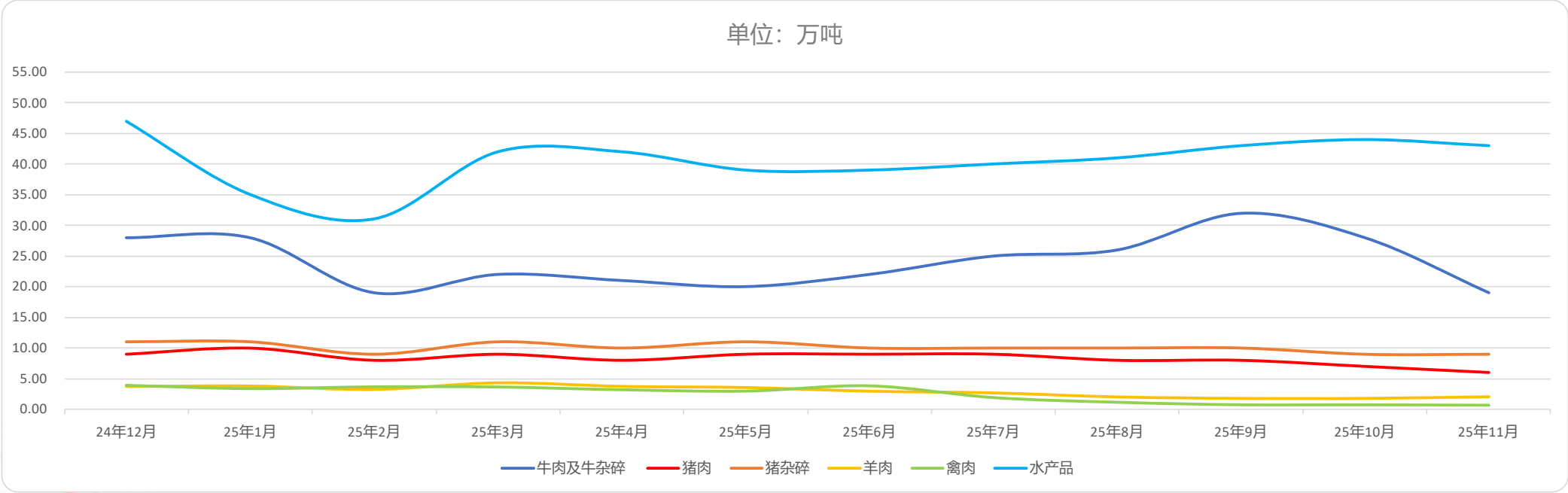




全国及主要口岸进口统计

全国近12个月冷冻肉类及水产品进口量走势

品类	24年12月	25年1月	25年2月	25年3月	25年4月	25年5月	25年6月	25年7月	25年8月	25年9月	25年10月	25年11月
牛肉及牛杂碎	28.00	28.00	19.00	22.00	21.00	20.00	22.00	25.00	26.00	32.00	28.00	19.00
猪肉	9.00	10.00	8.00	9.00	8.00	9.00	9.00	9.00	8.00	8.00	7.00	6.00
猪杂碎	11.00	11.00	9.00	11.00	10.00	11.00	10.00	10.00	10.00	10.00	9.00	9.00
羊肉	3.67	3.75	3.19	4.27	3.69	3.50	2.91	2.63	1.98	1.74	1.74	2.01
禽肉	3.93	3.38	3.68	3.65	3.19	2.97	3.84	1.90	1.12	0.71	0.71	0.64
水产品	47.00	35.00	31.00	42.00	42.00	39.00	39.00	40.00	41.00	43.00	44.00	43.00

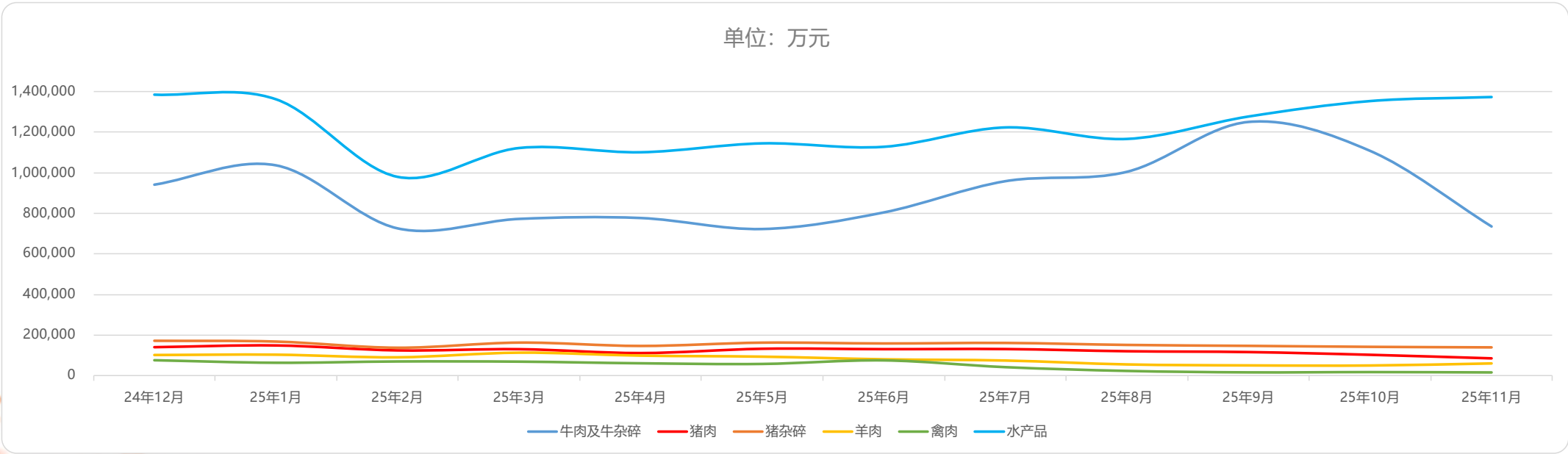




全国及主要口岸进口统计

全国近12个月冷冻肉类及水产品进口金额走势

品类	24年12月	25年1月	25年2月	25年3月	25年4月	25年5月	25年6月	25年7月	25年8月	25年9月	25年10月	25年11月
牛肉及牛杂碎	941,115	1,036,385	726,292	772,745	777,147	722,924	804,534	958,253	1,004,415	1,249,768	1,107,688	735,474
猪肉	141,526	150,524	124,888	131,222	111,201	133,314	131,362	131,898	120,627	116,321	102,213	83,842
猪杂碎	172,831	168,646	136,356	163,253	145,682	162,993	158,777	161,481	151,080	146,173	141,020	138,194
羊肉	102,340	103,943	90,808	113,995	99,183	94,054	80,882	74,712	55,372	50,509	50,010	60,356
禽肉	76,871	63,885	70,594	69,645	61,221	57,811	76,099	41,327	21,926	14,537	15,963	14,224
水产品	1,385,034	1,362,307	977,984	1,120,790	1,099,718	1,143,812	1,126,743	1,222,727	1,165,744	1,276,731	1,353,264	1,373,310





全国及主要口岸进口统计

2025年11月天津口岸冷冻肉类及水产品进口量统计

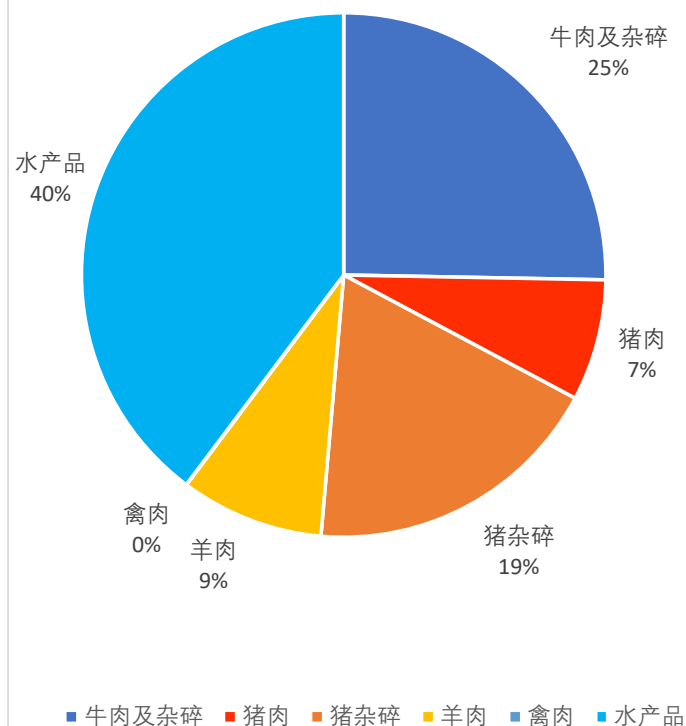
产品名称	重量 (万吨)	金额 (万元)	重量同比 (±百分比)	金额同比 (±百分比)
肉类（包括杂碎）	10.64	252857.05	-31.54%	-29.33%
-牛肉及牛杂碎	4.34	144706.98	-45.65%	-34.78%
--牛肉	4.28	142965.35	-45.40%	-34.27%
-猪肉及猪杂碎	4.48	55652.80	-11.69%	-21.12%
--猪肉	1.29	13083.09	-34.35%	-44.07%
-羊肉	1.52	42605.74	-32.82%	-27.31%
-禽肉	0.00	40.50	-88.87%	-90.38%
水产品	6.82	209384.38	-9.92%	-1.38%
-食用水产品	6.71	209129.32	-11.15%	-1.47%
--冻鱼	2.02	39876.73	-22.54%	-0.35%



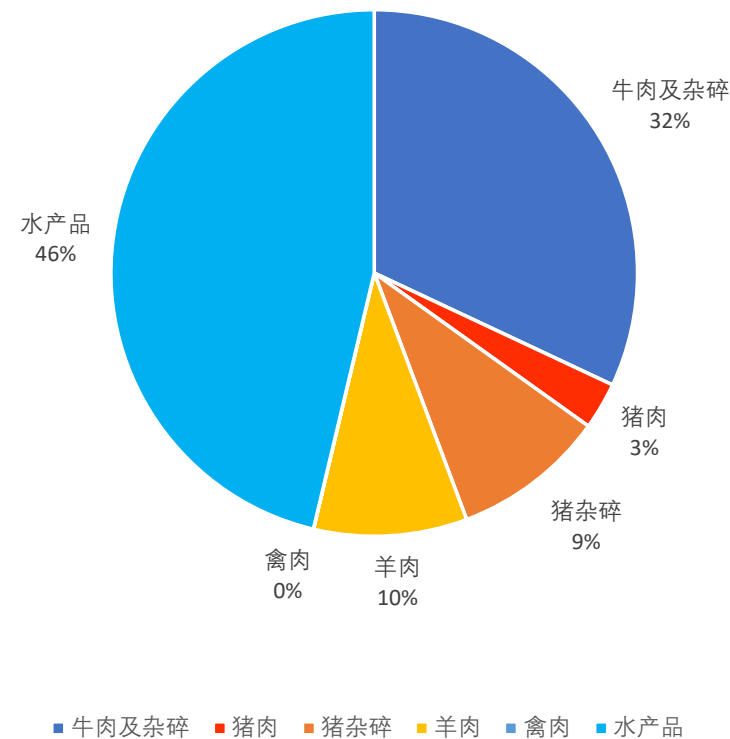
全国及主要口岸进口统计

2025年11月天津口岸冷冻肉类及水产品进口量分布图

2025年11月进口量分布



2025年11月进口量分布金额分布

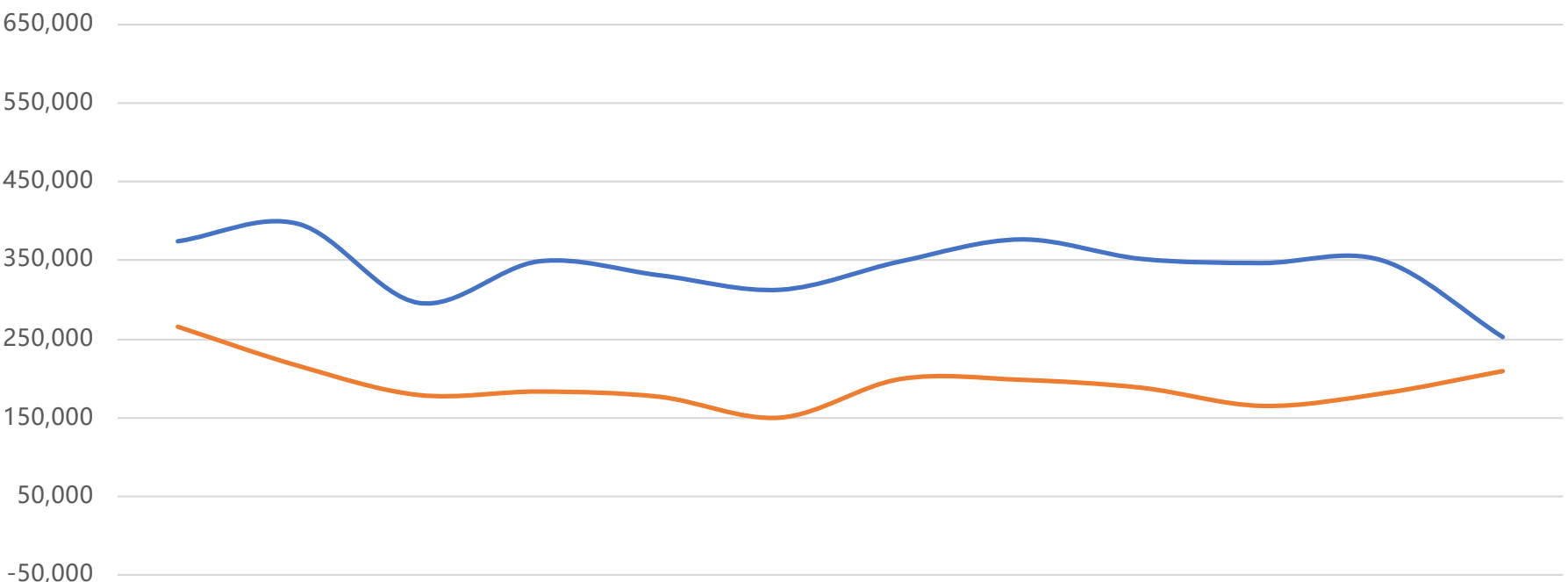




全国及主要口岸进口统计

2025年11月天津口岸冷冻肉类及水产品进口金额对比

单位：万元



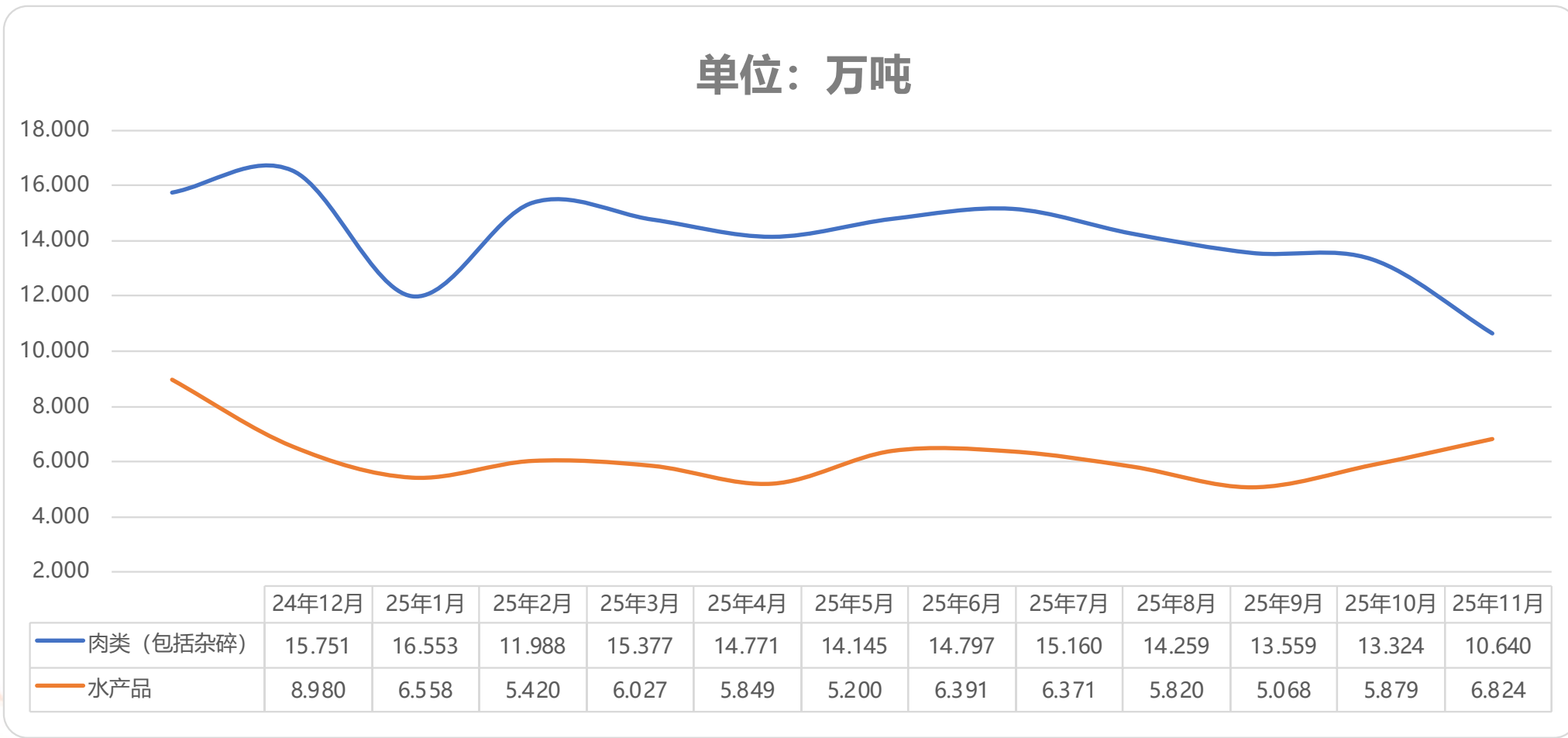
	24年12月	25年1月	25年2月	25年3月	25年4月	25年5月	25年6月	25年7月	25年8月	25年9月	25年10月	25年11月
— 肉类（包括杂碎）	374,508	396,583	296,207	349,027	331,267	312,877	348,940	376,858	352,088	346,826	350,106	252,857
— 水产品	266,312	216,141	178,713	183,165	176,388	149,669	199,254	198,200	188,008	164,735	180,706	209,384



全国及主要口岸进口统计

2025年11月天津口岸冷冻肉类及水产品进口量对比

单位：万吨





全国及主要口岸进口统计

2025年11月上海口岸冷冻肉类及水产品进口量统计

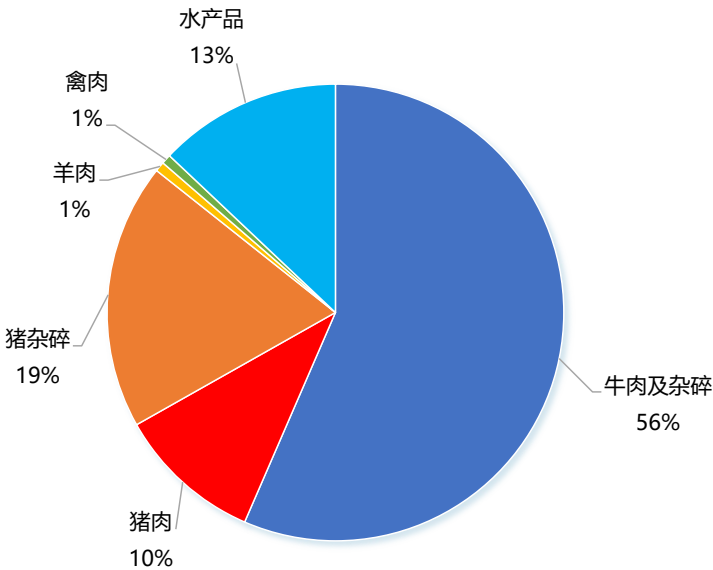
产品名称	重量 (万吨)	金额 (万元)	重量同比 (±百分比)	金额同比 (±百分比)
肉类 (包括杂碎)	19.96	627814.47	-18.26%	-12.42%
-牛肉及牛杂碎	12.46	507890.00	-18.03%	-7.82%
--牛肉	12.40	506014.53	-17.81%	-7.62%
-猪肉及猪杂碎	6.43	93962.93	-10.62%	-21.88%
--猪肉	2.27	34486.34	-35.99%	-41.67%
-羊肉	0.15	7096.95	71.45%	135.35%
-禽肉	0.15	3246.93	-79.36%	-73.51%
水产品	2.86	185752.24	-1.21%	6.87%
-食用水产品	2.86	185581.77	-1.13%	6.89%
--冻鱼	0.77	28122.02	-14.04%	26.73%



全国及主要口岸进口统计

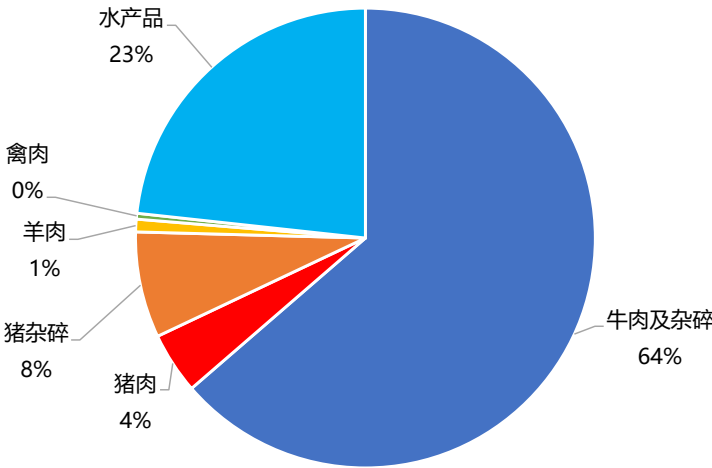
2025年11月上海口岸冷冻肉类及水产品进口量分布图

2025年11月进口量分布



■ 牛肉及杂碎 ■ 猪肉 ■ 猪杂碎 ■ 羊肉 ■ 禽肉 ■ 水产品

2025年11月进口量分布金额分布

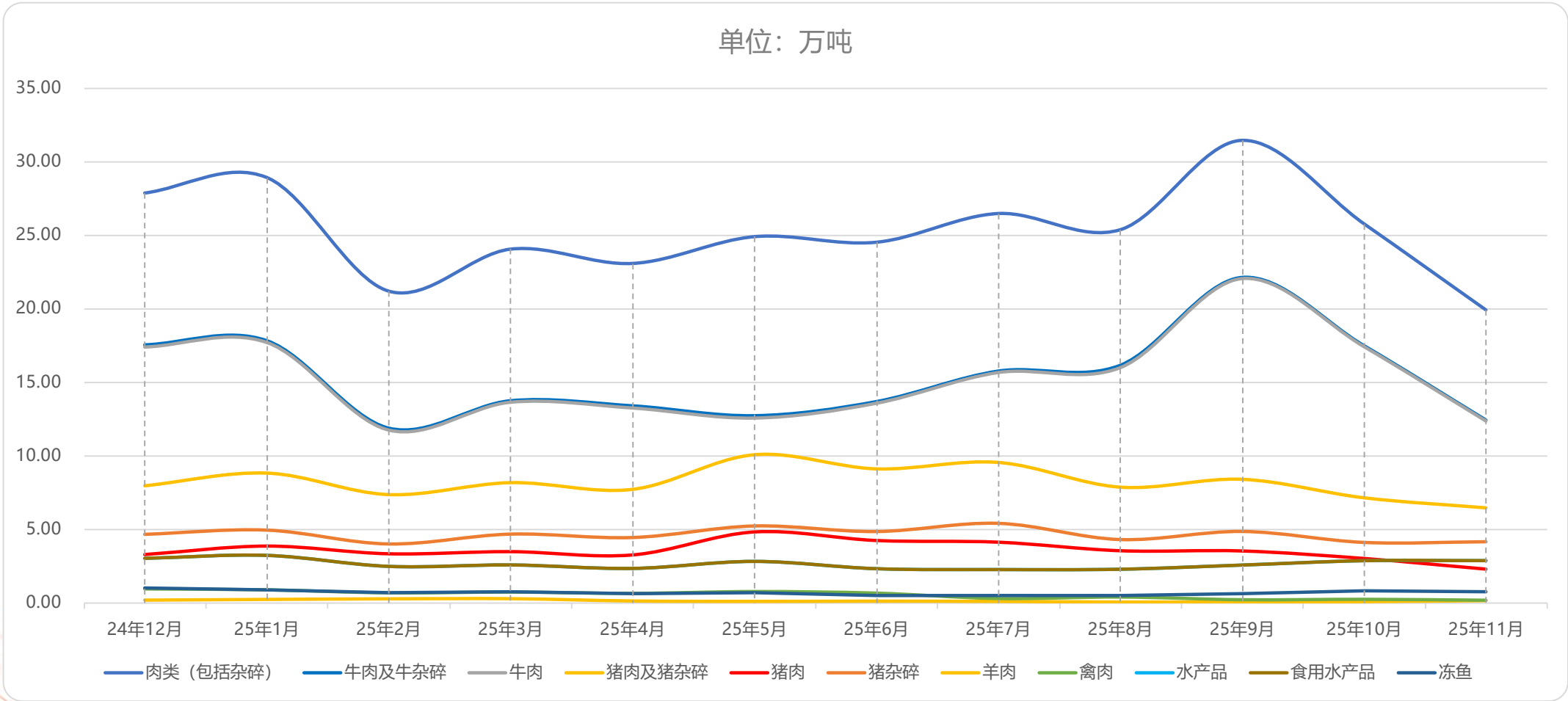


■ 牛肉及杂碎 ■ 猪肉 ■ 猪杂碎 ■ 羊肉 ■ 禽肉 ■ 水产品



全国及主要口岸进口统计

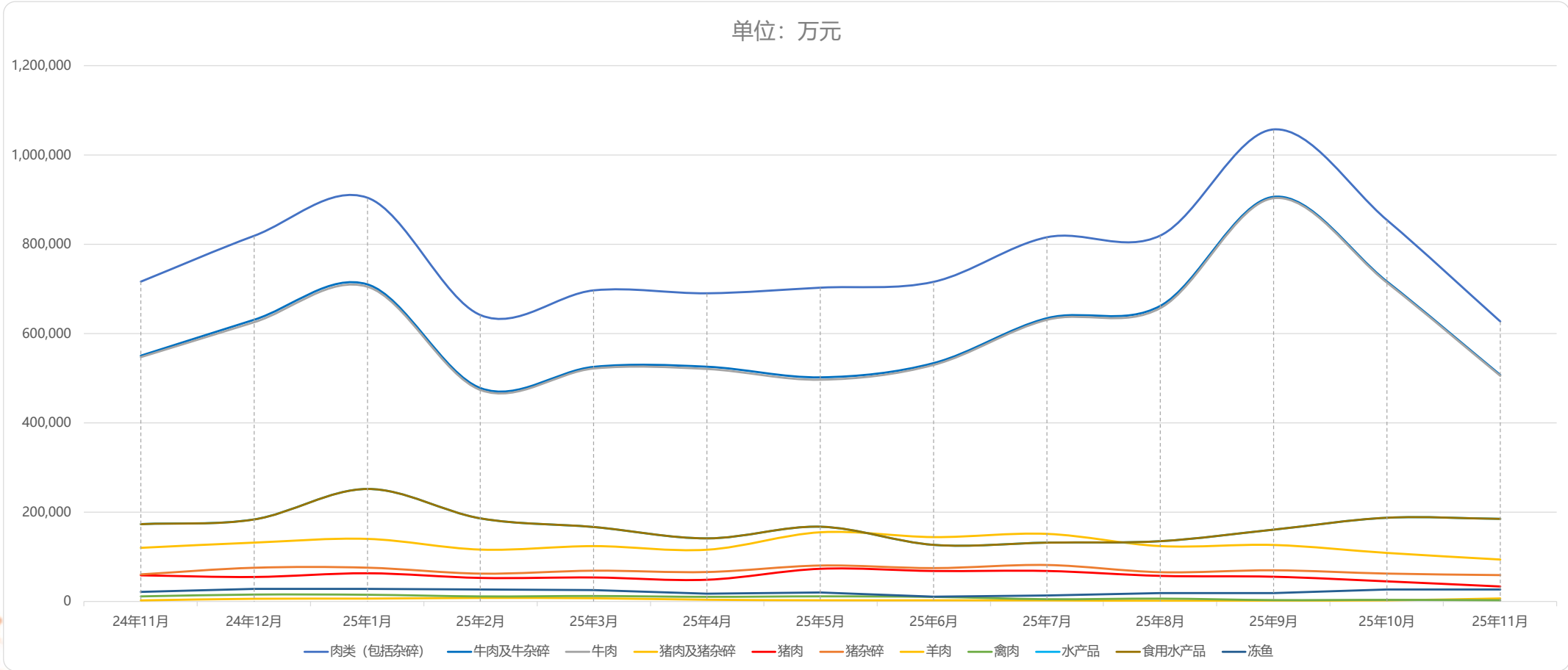
上海口岸近12个月冷冻肉类及水产品进口量走势





全国及主要口岸进口统计

上海口岸近12个月冷冻肉类及水产品进口金额走势



PART 4

主要产品价格走势

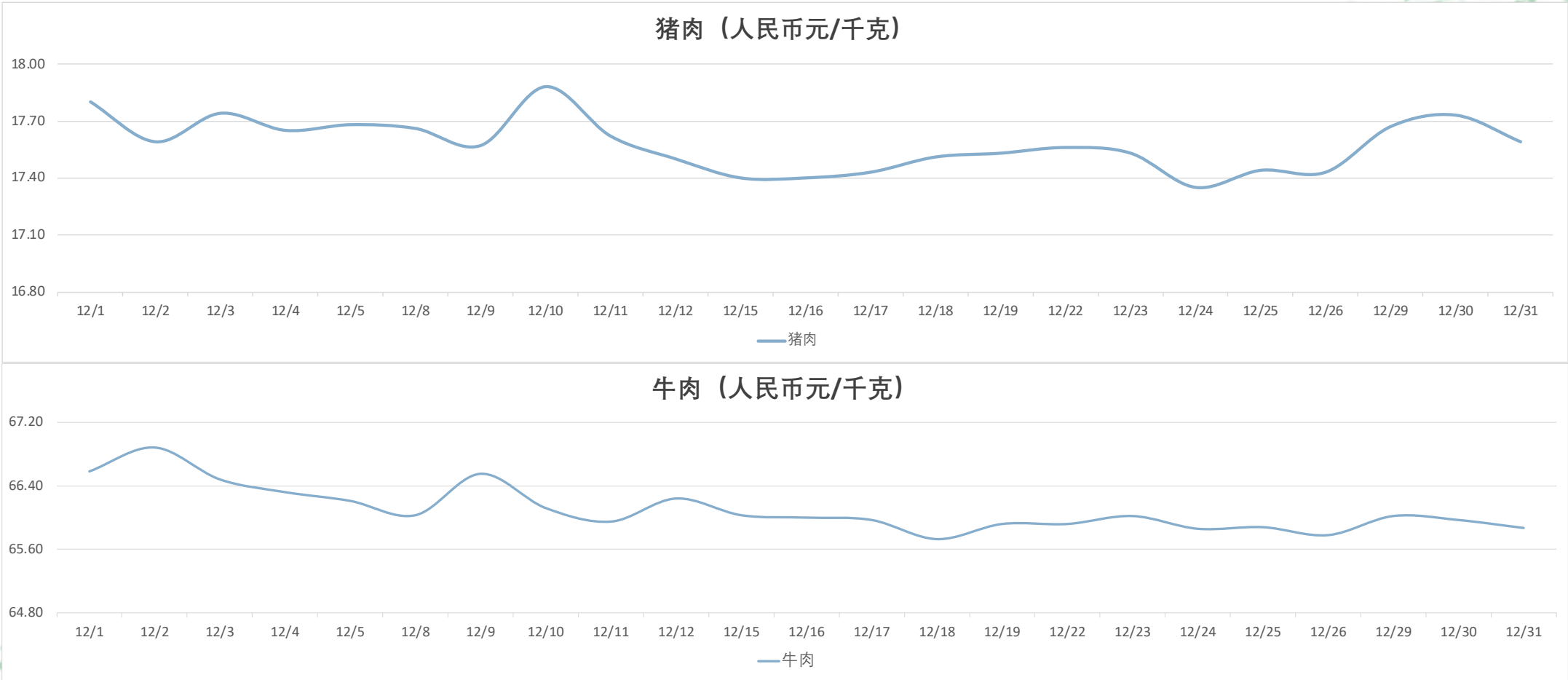
◆农业200指数统计 ◆猪牛活体价格统计 ◆现货价格统计 ◆订柜价格统计





主要产品价格

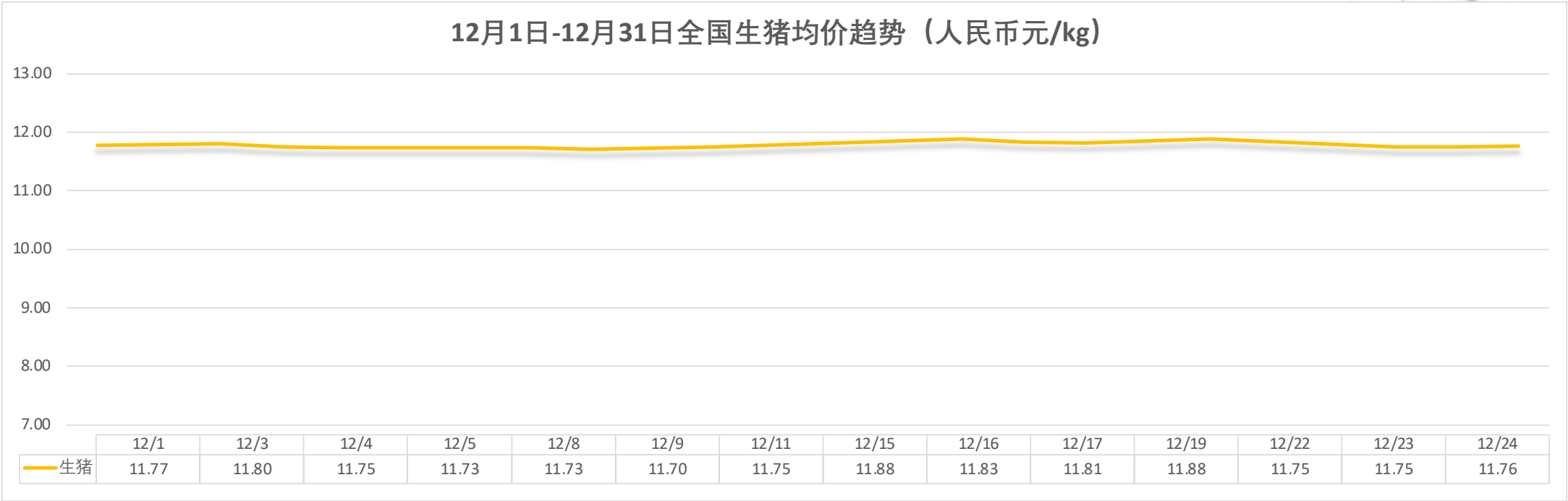
近一个月“农业200指数”走势





主要产品价格

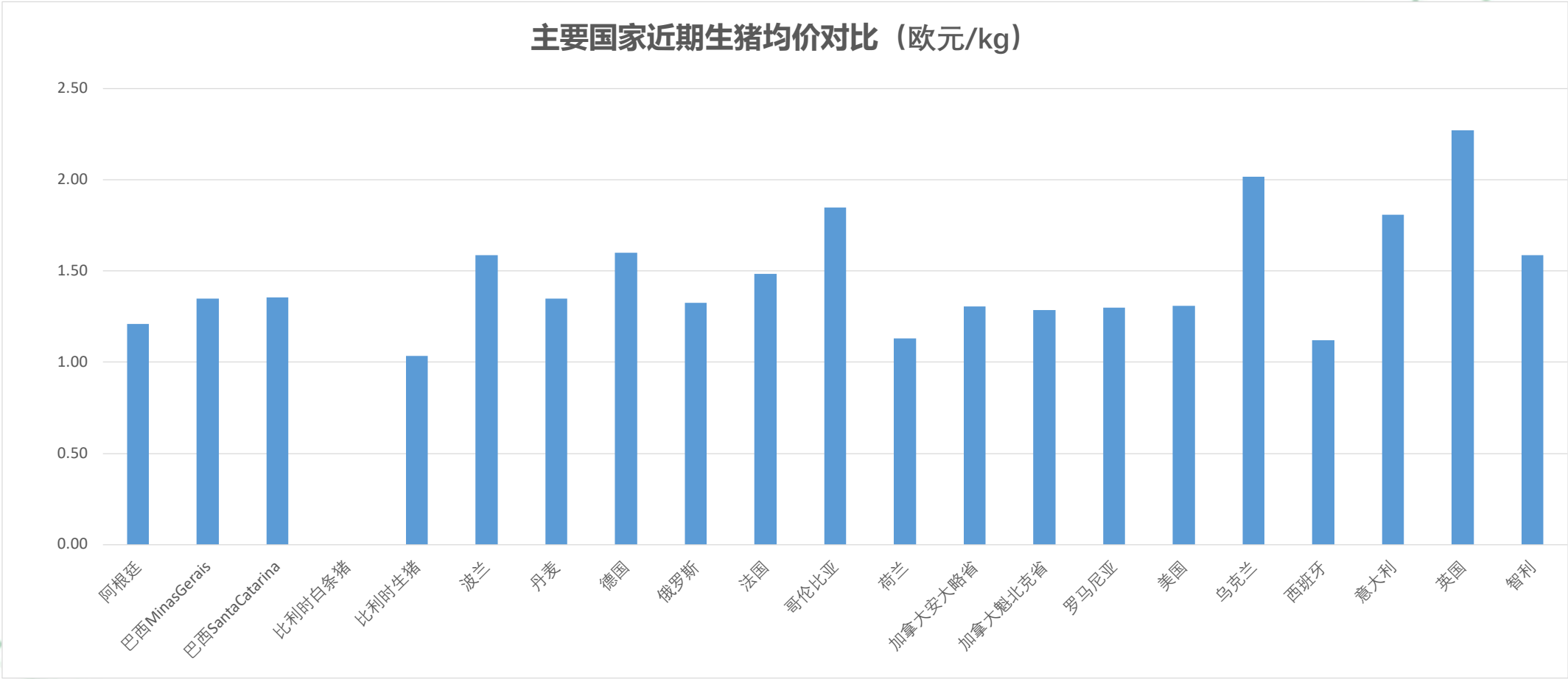
全国生猪价格走势





主要产品价格

全球生猪价格对比

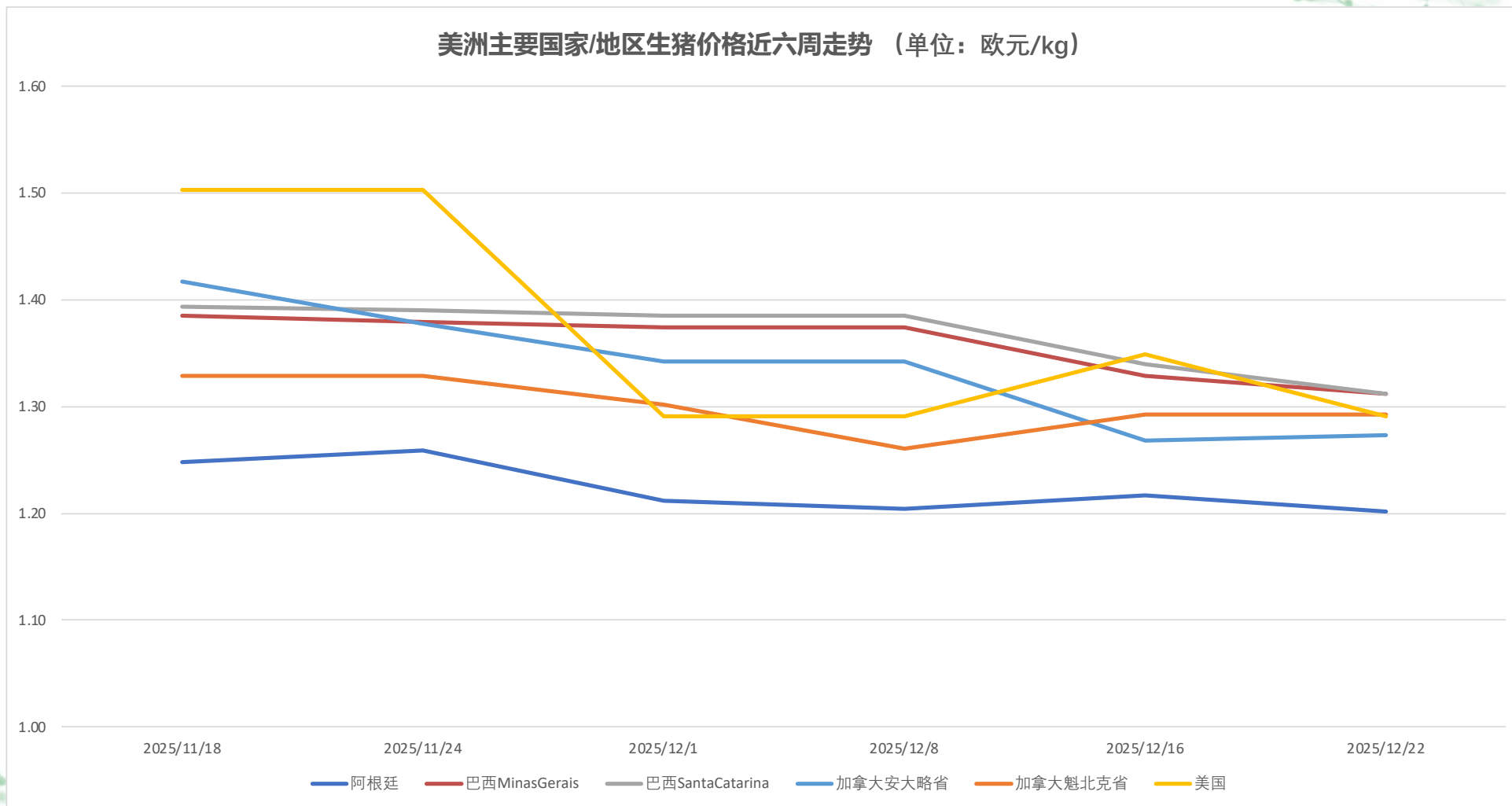




主要产品价格

全球生猪价格均价对比

美洲主要国家/地区生猪价格近六周走势（单位：欧元/kg）

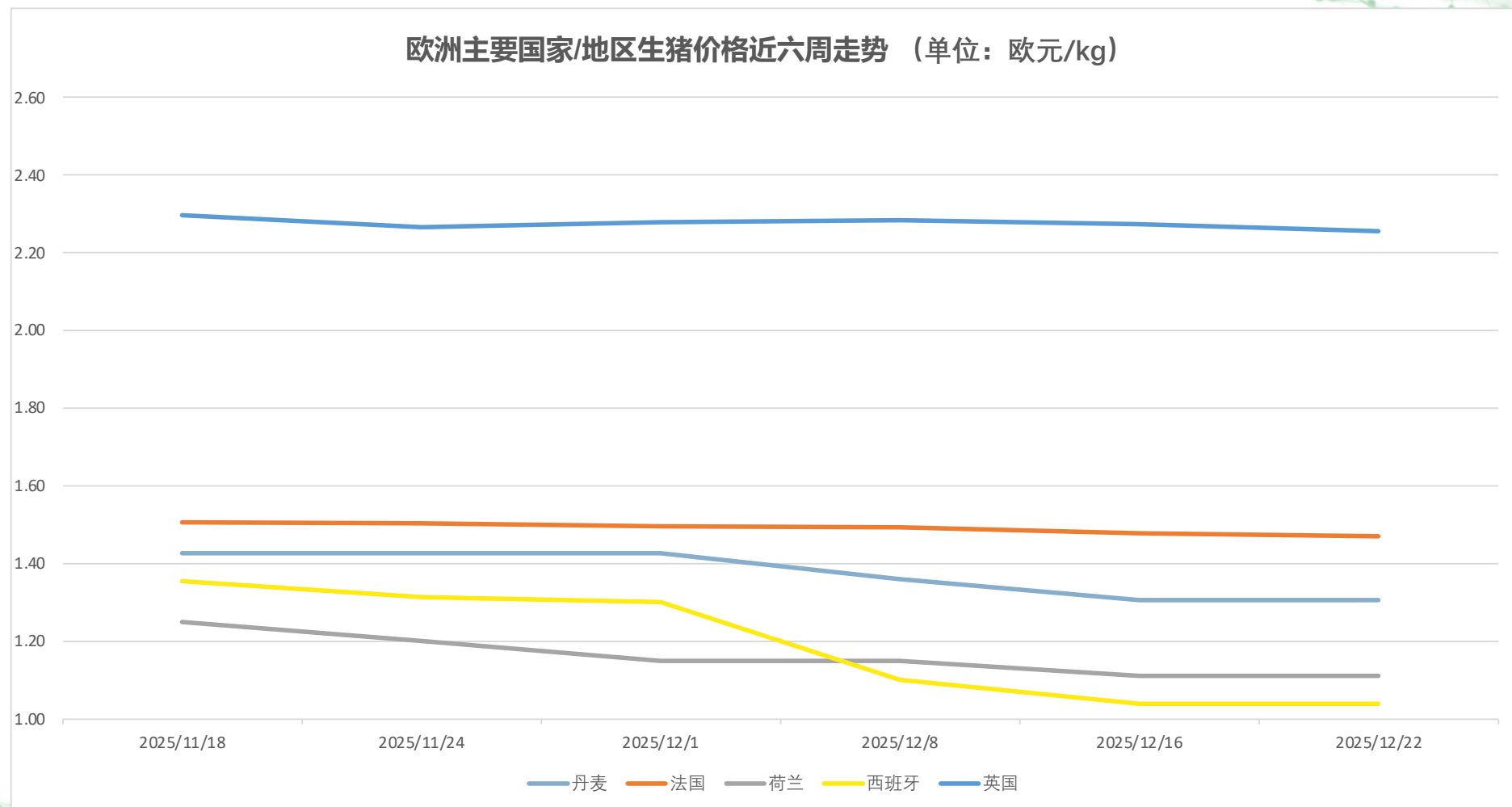




主要产品价格

全球生猪价格均价对比

欧洲主要国家/地区生猪价格近六周走势（单位：欧元/kg）





主要产品价格

主要国家猪肉订柜价统计

(单位: 美元/kg)

国家	二级品名	2024/12	2025/01	2025/02	2025/03	2025/04	2025/05	2025/06	2025/07	2025/08	2025/09	2025/10	2025/11	2024/12
西班牙	冷冻猪耳	4.2400	3.8200	4.0500	4.0950	3.7000	3.9833	3.4000	4.1192	4.2256	3.8700	3.7292	3.7360	2.7250
西班牙	冷冻猪睾丸	-	-	-	0.6500	0.6250	-	-	-	0.5000	-	-	-	0.3500
西班牙	冷冻猪肉（带骨）带骨肉	1.5811	1.3852	1.6206	1.5918	2.0573	1.8905	2.2562	1.4489	1.8274	1.8430	1.6085	1.7557	0.9888
西班牙	冷冻猪肉（带骨）猪肘	1.3809	1.5858	1.6921	1.9989	1.7773	1.6727	1.4233	1.4643	1.1894	1.1300	1.7800	1.2796	1.6500
西班牙	冷冻猪舌	3.4450	3.5300	3.1000	3.3533	3.5540	3.4350	3.2875	3.2171	-	-	-	-	2.0388
西班牙	冷冻猪肾	1.5500	1.6500	2.1167	2.2257	2.1300	2.1020	1.9500	1.8050	1.9667	-	1.5600	1.3200	1.3600
西班牙	冷冻猪蹄（全蹄）	3.1009	3.3363	3.1967	3.3707	3.3804	3.3854	3.3913	3.3490	3.2353	2.9438	2.8975	2.6981	2.4561
西班牙	冷冻猪尾	-	-	-	3.8400	3.9500	-	-	-	4.1250	-	3.6500	-	3.5000
西班牙	冷冻猪心	-	1.1000	-	1.2250	1.0233	1.2300	-	1.0300	-	-	-	-	0.7100
西班牙	其他猪杂碎（冷冻猪横膈膜）	2.7500	2.6978	3.2450	3.1200	3.1900	3.0625	2.6900	2.5233	2.2500	-	2.0750	1.5200	1.7100
西班牙	其他猪杂碎（冷冻猪皮）	1.4500	1.1989	1.2250	1.1500	1.4000	0.8000	1.2900	1.2250	0.8000	-	-	1.0300	0.8000
西班牙	其他猪杂碎（冷冻猪软骨）	-	2.1880	1.3133	1.5333	1.6563	1.5500	3.4000	-	-	3.0600	1.0500	-	0.8125
西班牙	其他猪杂碎（冷冻猪食管）	-	-	-	2.4000	2.2533	2.1500	2.0500	-	-	-	1.8000	-	1.3833
西班牙	其他猪杂碎（冷冻猪头）	0.8596	1.0133	1.0589	1.0392	0.9608	1.1673	0.9197	0.8862	0.8065	0.7033	0.6129	0.5598	0.5083
加拿大	冷冻猪肉（带骨）带骨肉	2.6204	0.8765	1.5502	0.9341	-	0.9857	-	-	0.6800	0.6333	-	-	0.6367
加拿大	冷冻猪蹄（全蹄）	-	2.0900	2.0500	2.6800	2.5844	2.5729	2.3100	2.5867	2.4700	-	2.4583	2.5822	2.5050
加拿大	其他猪杂碎（冷冻猪头）	1.3150	1.2635	1.0215	0.9392	1.1584	1.1367	1.0145	1.0045	0.8623	0.8500	0.9350	-	0.7250
法国	冷冻猪肉（带骨）带骨肉	2.3175	2.3350	1.6650	1.5340	2.4320	2.4500	-	0.9500	-	-	0.4100	1.9300	1.9800
英国	冷冻猪蹄（全蹄）	3.0575	3.1029	3.3133	3.2740	3.2680	2.8267	3.4000	3.3250	2.6500	3.3250	3.4000	2.6500	3.3000
英国	其他猪杂碎（冷冻猪头）	1.3067	1.2700	1.2486	1.2822	1.3860	1.3167	1.2192	1.2500	1.1844	1.2000	1.1050	0.9400	1.0050



主要产品价格

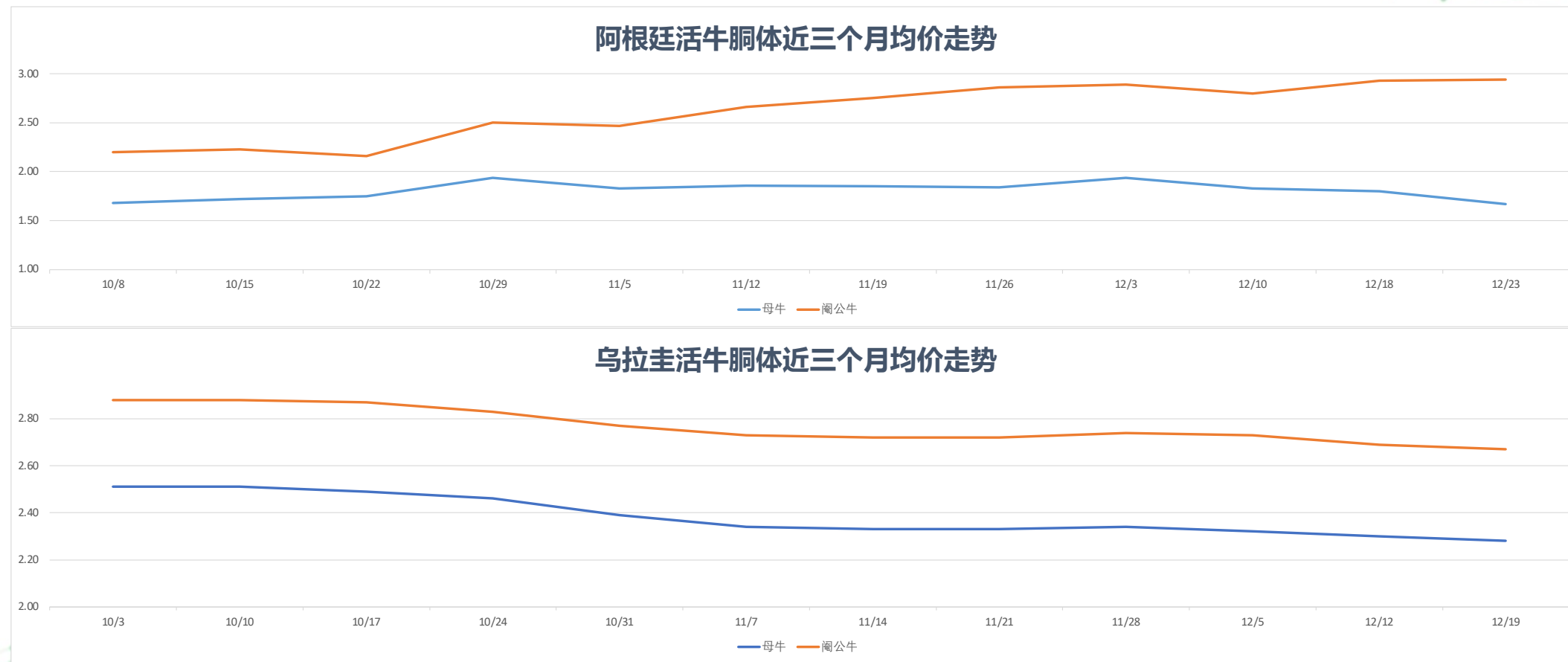
主要国家活牛价格均价走势





主要产品价格

主要国家活牛价格均价走势

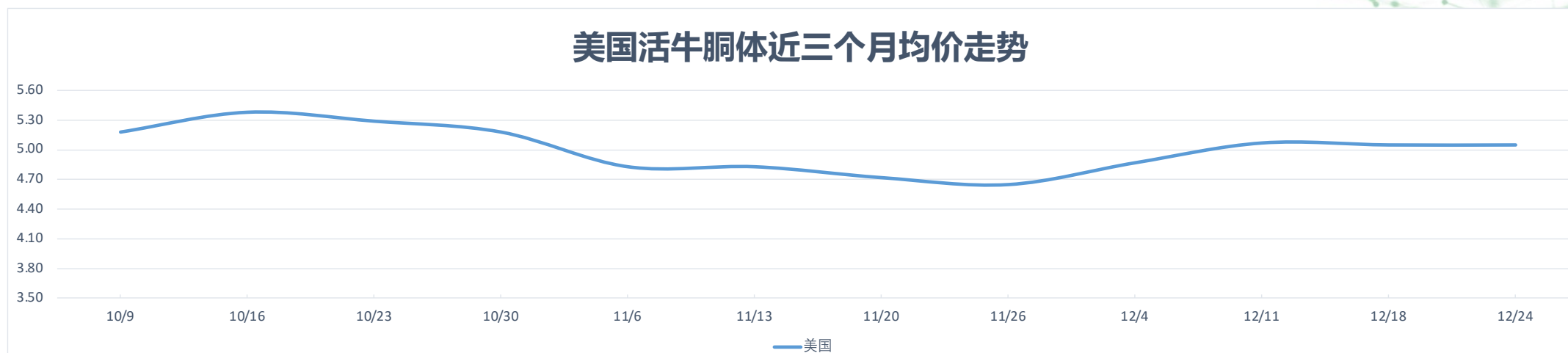




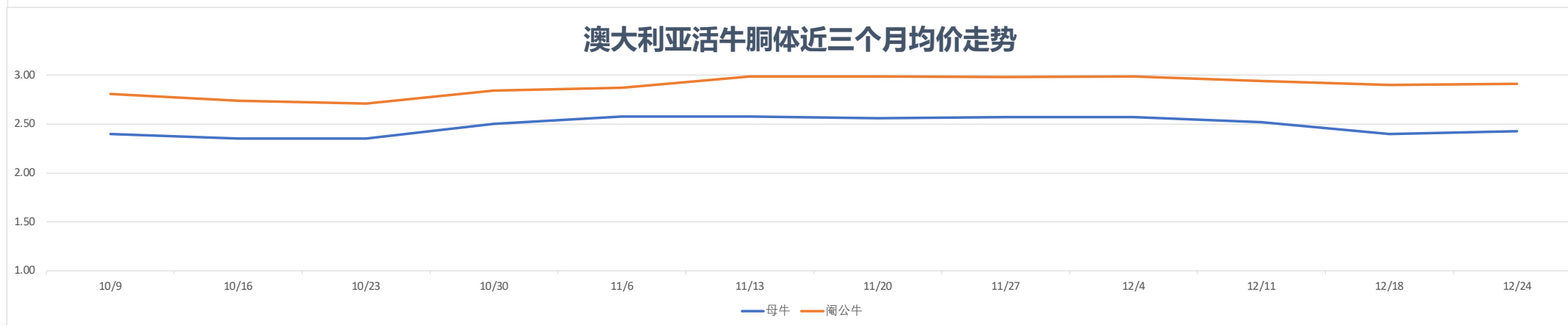
主要产品价格

主要国家活牛价格均价走势

美国活牛胴体近三个月均价走势



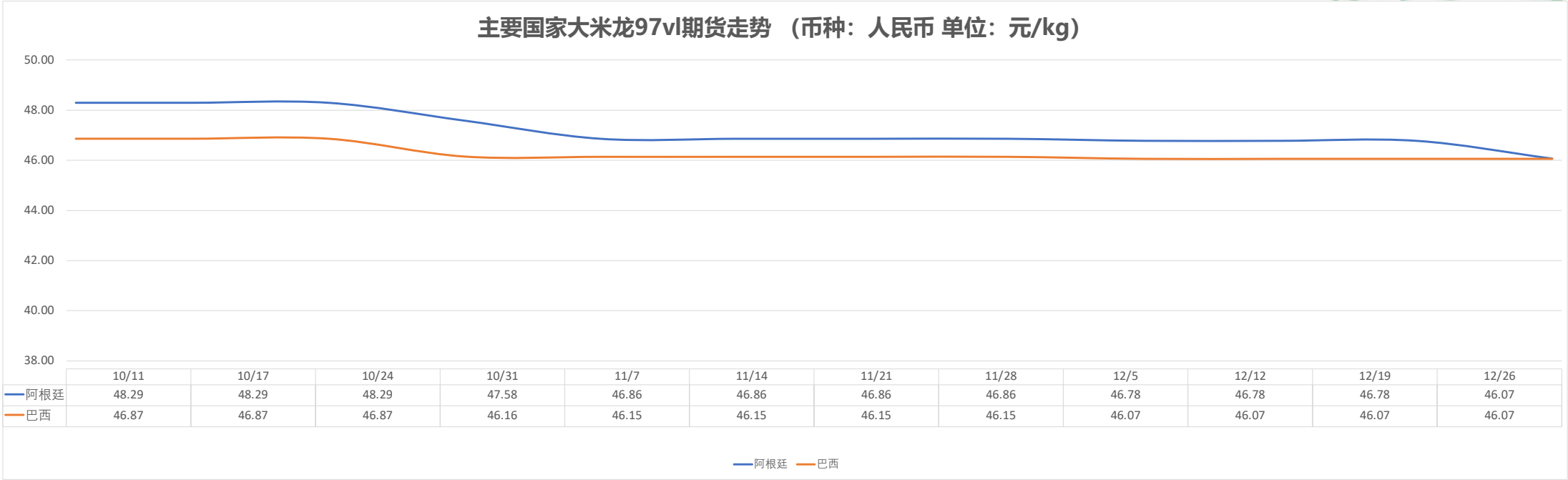
澳大利亚活牛胴体近三个月均价走势





主要产品价格

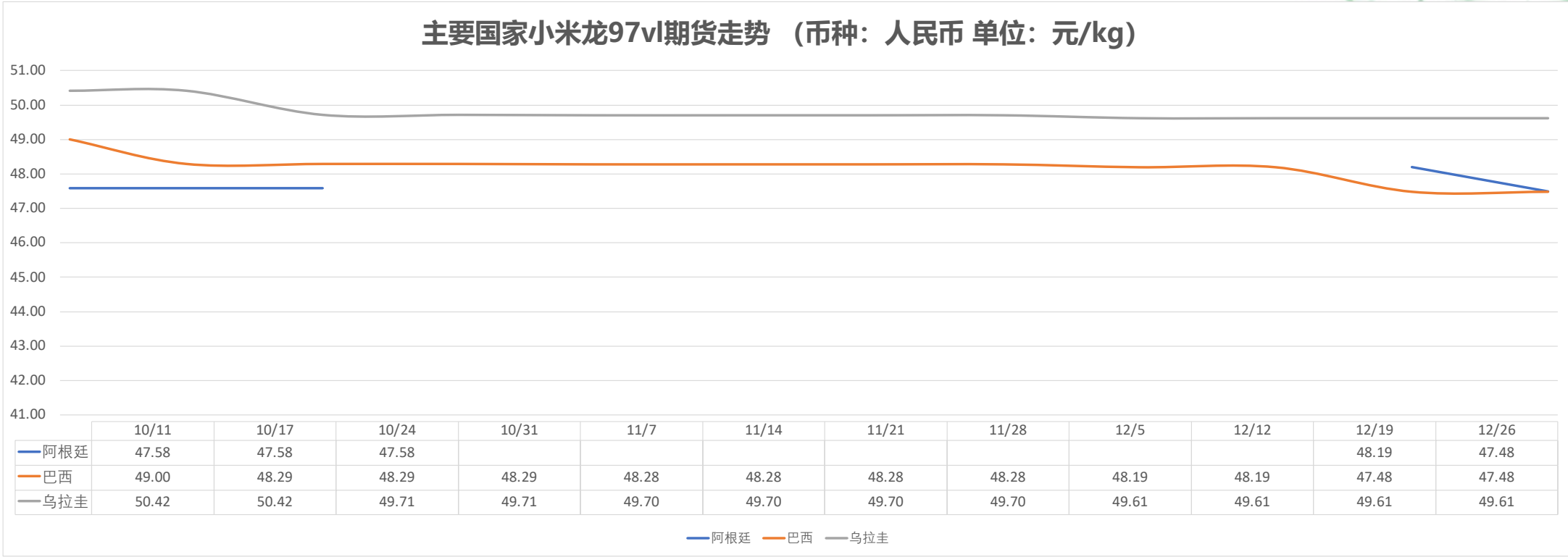
主要国家牛肉期货走势





主要产品价格

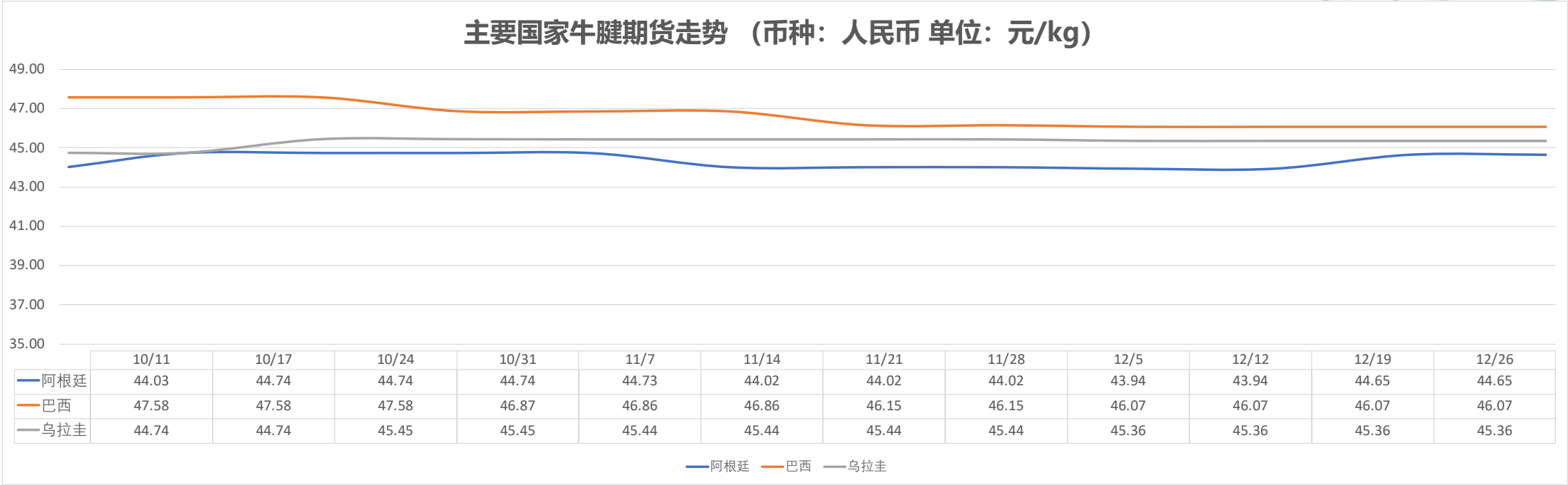
主要国家牛肉期货走势





主要产品价格

主要国家牛肉期货走势

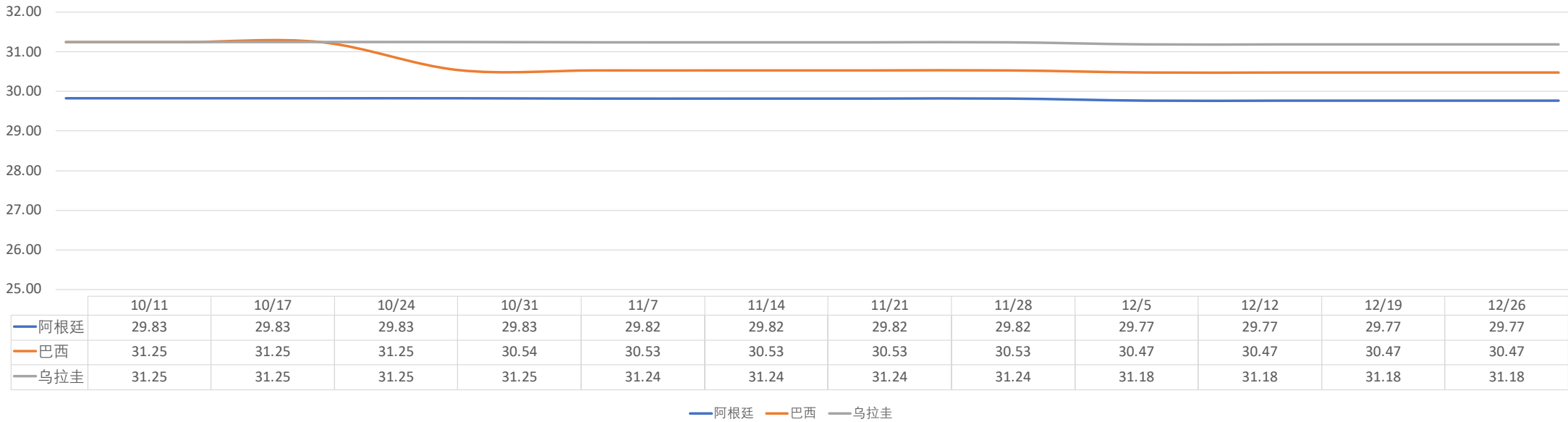




主要产品价格

主要国家牛肉期货走势

主要国家碎肉80vl期货走势（币种：人民币 单位：元/kg）





主要产品价格

主要国家牛肉现货走势

主要国家大米龙97vl现货走势（币种：人民币 单位：元/kg）

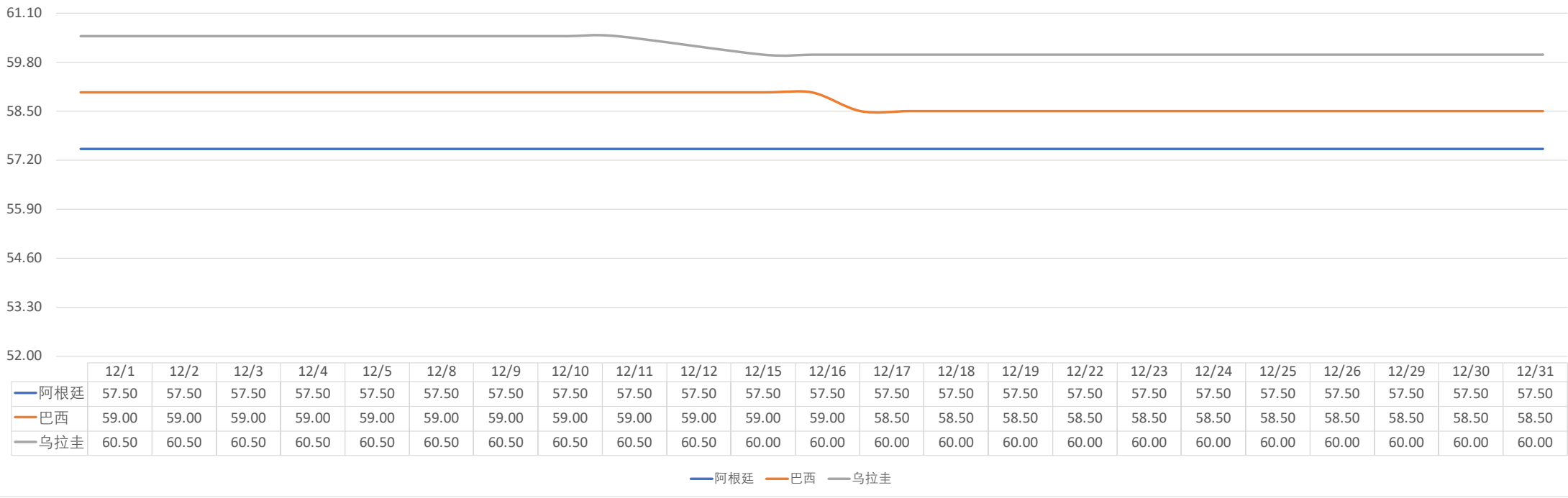




主要产品价格

主要国家牛肉现货走势

主要国家小米龙97vl现货走势（币种：人民币 单位：元/kg）





主要产品价格

主要国家牛肉现货走势

主要国家板腱现货走势（人民币元/kg）

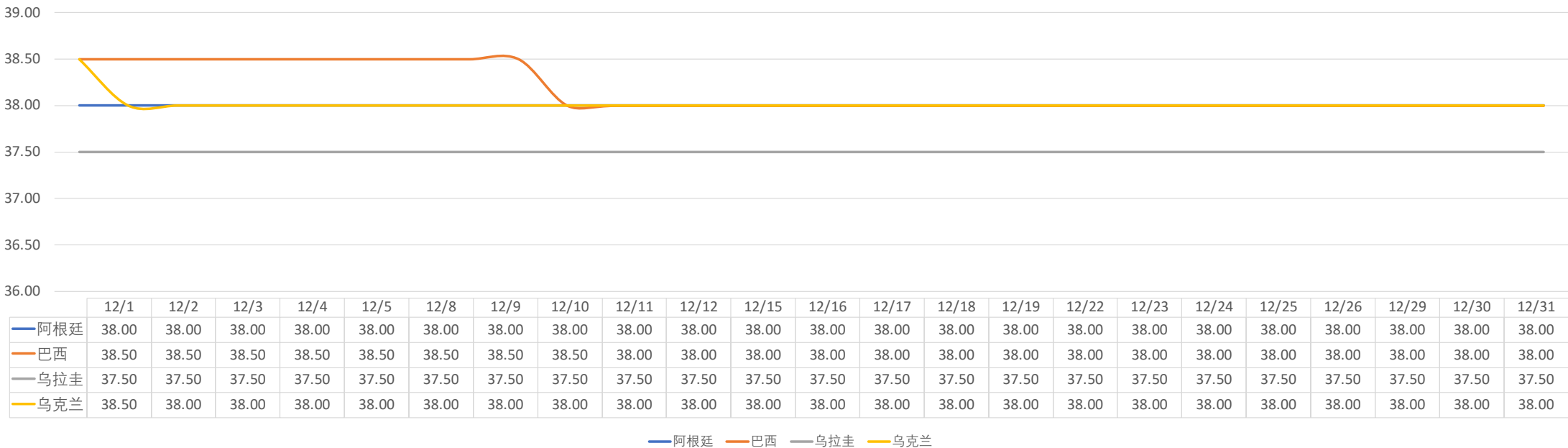




主要产品价格

主要国家牛肉现货走势

主要国家碎肉80vl现货走势（人民币元/kg）





主要产品价格

主要国家牛肉订柜价统计

(单位: 美元/kg)

国家	二级品名	2024/12	2025/01	2025/02	2025/03	2025/04	2025/05	2025/06	2025/07	2025/08	2025/09	2025/10	2025/11	2025/12
巴西	冷冻牛肉 (去骨, 30月龄以下)	5.2736	5.0752	5.0889	5.2679	4.8375	5.6007	5.7528	5.8496	6.0832	5.6308	5.6647	5.5587	5.4454
乌克兰	冷冻牛肉 (去骨, 30月龄以下)	-	-	-	-	-	-	-	5.2500	5.2500	5.3350	5.4400	5.5800	5.5800
阿根廷	冷冻牛肉 (去骨)	5.0732	4.7991	4.9000	4.9721	5.0679	5.6167	5.2886	6.0246	6.1518	5.7060	5.6033	5.6833	6.3860



PART 5

主要币种汇率走势

◆ 海关汇率统计 ◆ 付汇汇率统计 ◆ 央行中间价统计

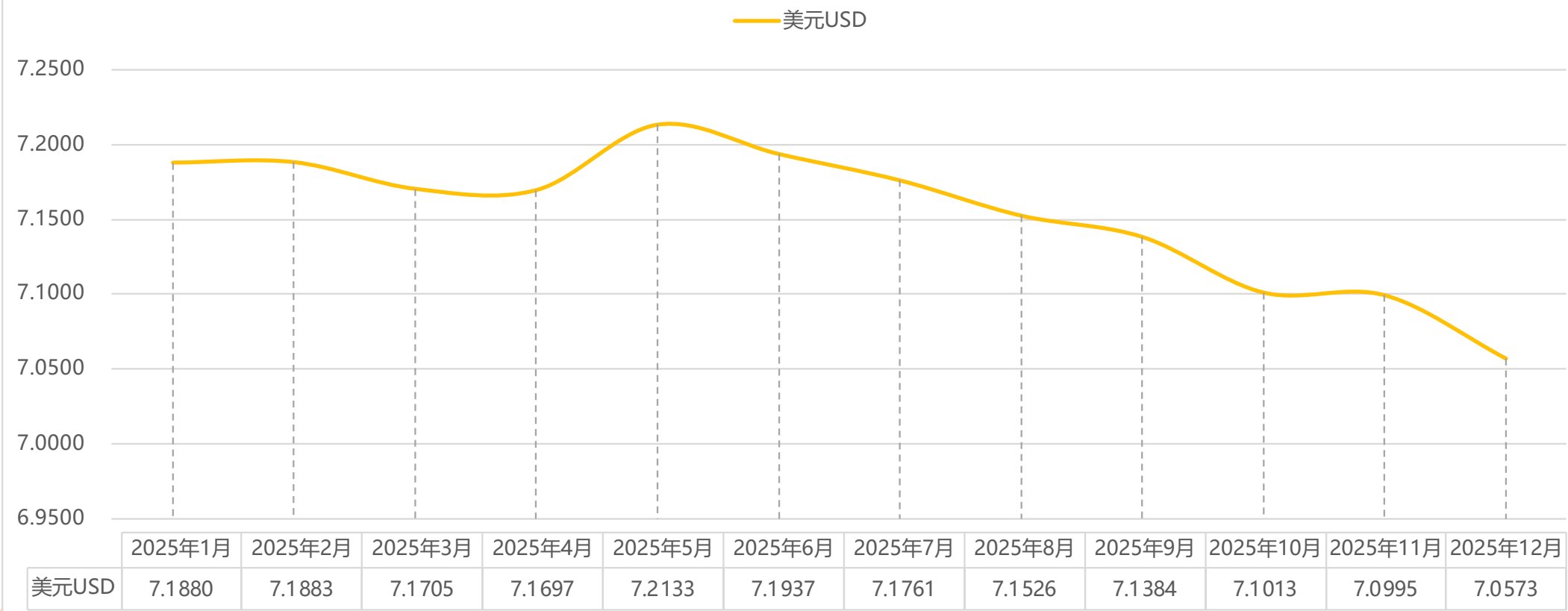




主要币种汇率

海关汇率统计

美元12个月海关汇率趋势图





主要币种汇率

美元付汇成交汇率走势

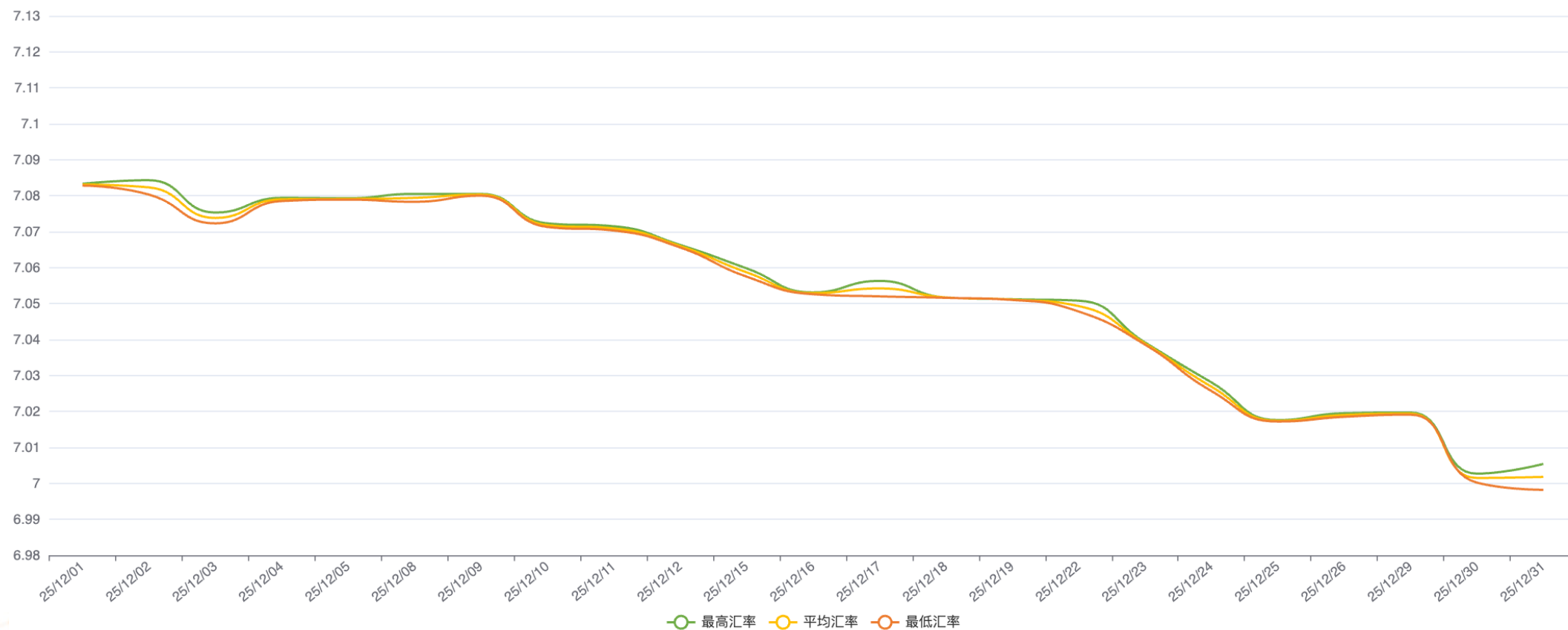
	25/9/28	25/9/29	25/9/30	25/10/9	25/10/10	25/10/11	25/10/13	25/10/14	25/10/15	25/10/16	25/10/17	25/10/20	25/10/21	25/10/22	25/10/23	25/10/24
最小汇率	7.1432	7.1284	7.1273	7.1359	7.1344	7.1444	7.1401	7.1484	7.1359	7.1355	7.1344	7.1339	7.1289	7.1339	7.1319	7.1329
平均汇率	7.1432	7.1298	7.1304	7.1379	7.1362	7.1444	7.1423	7.1508	7.1363	7.1356	7.1354	7.1347	7.1293	7.1349	7.1329	7.1337
最大汇率	7.1432	7.1312	7.1334	7.1399	7.1379	7.1444	7.1444	7.1531	7.1367	7.1356	7.1363	7.1354	7.1297	7.1359	7.1339	7.1344
日期	25/10/27	25/10/28	25/10/29	25/10/30	25/10/31	25/11/3	25/11/4	25/11/5	25/11/6	25/11/7	25/11/10	25/11/11	25/11/12	25/11/13	25/11/14	25/11/17
最小汇率	7.1208	7.1098	7.1088	7.1169	7.1239	7.1254	7.1348	7.1374	7.1328	7.1329	7.1286	7.1312	7.1284	7.1088	7.1054	7.1144
平均汇率	7.1216	7.1106	7.1096	7.1194	7.1247	7.1272	7.1352	7.1384	7.1334	7.1332	7.1290	7.1315	7.1284	7.1109	7.1066	7.1151
最大汇率	7.1223	7.1113	7.1103	7.1218	7.1254	7.1290	7.1356	7.1394	7.1339	7.1334	7.1294	7.1318	7.1284	7.1130	7.1078	7.1158
日期	25/11/18	25/11/19	25/11/20	25/11/21	25/11/24	25/11/25	25/11/26	25/11/27	25/11/28	25/12/1	25/12/2	25/12/3	25/12/4	25/12/5	25/12/8	25/12/9
最小汇率	7.1223	7.1188	7.1254	7.1228	7.1160	7.1048	7.0909	7.0905	7.0863	7.0828	7.0803	7.0723	7.0785	7.0789	7.0783	7.0800
平均汇率	7.1234	7.1193	7.1260	7.1234	7.1167	7.1054	7.0920	7.0908	7.0873	7.0831	7.0823	7.0738	7.0790	7.0791	7.0794	7.0803
最大汇率	7.1244	7.1198	7.1265	7.1239	7.1173	7.1060	7.0930	7.0910	7.0882	7.0833	7.0843	7.0753	7.0794	7.0793	7.0805	7.0805
日期	25/12/10	25/12/11	25/12/12	25/12/15	25/12/16	25/12/17	25/12/18	25/12/19	25/12/22	25/12/23	25/12/24	25/12/25	25/12/26	25/12/29	25/12/30	25/12/31
最小汇率	7.0713	7.0703	7.0656	7.0575	7.0526	7.0520	7.0516	7.0510	7.0478	7.0386	7.0257	7.0172	7.0185	7.0191	7.0002	6.9982
平均汇率	7.0718	7.0709	7.0660	7.0587	7.0529	7.0542	7.0517	7.0511	7.0493	7.0389	7.0269	7.0174	7.0190	7.0194	7.0015	7.0018
最大汇率	7.0723	7.0715	7.0663	7.0598	7.0531	7.0563	7.0517	7.0512	7.0508	7.0392	7.0281	7.0176	7.0195	7.0197	7.0027	7.0054



主要币种汇率

美元付汇成交汇率走势

我司付汇美元走势 (近期)





主要币种汇率

中国银行牌价走势

