



业务数据统计报告

BUSINESS DATA STATISTICS REPORT

2026年01月31日

制作：资讯组



CONTENTS

目录

- 一、政策法规
- 二、行业近期主要资讯
- 三、全国及主要口岸进口统计
- 四、主要产品价格走势
- 五、主要币种汇率走势



PART 1

政策法规

◆ 准入变更 ◆ 海关公告 ◆ 商务部消息





准入变更

产品类别	国家	注册账号	状态
马、驴、骡肉产品	巴基斯坦	AQD-01(DSH)-HG	有效
马、驴、骡肉产品	秘鲁	0013-MIDAGRI-SENASA-LIMACALLAO	有效
牛肉产品	加拿大	93	有效
禽肉产品	巴西	SIF103、SIF1661、SIF2014、SIF2032、SIF4017、SIF68、SIF922、SIF730	有效
禽肉产品	法国	FR49.099.029CE	有效
禽肉产品	美国	V310、V3347、V3760	有效
水产品	阿根廷	5603、5642、2725、2655	有效
水产品	阿曼	4103408	有效
水产品	爱尔兰	IEDL0011EC	有效
水产品	澳大利亚	1473、2298、390	有效
水产品	巴布亚新几内亚	EPHP-5232	有效
水产品	巴哈马	BCFN-7001717-53、FR10L45P4M#AS、BCFN-7001791-51、BCFN-7001836-055、BCFN-7001430-045	有效
水产品	巴基斯坦	T-742/2024、PRM-827A67/2025	有效



准入变更

产品类别	国家	注册账号	状态
水产品	巴西	SIF5656、SIF5315、SIF4290	有效
水产品	俄罗斯	RU-025/TES0718、RU-065/AXH0854、RU-065/NXN0727、RU-065/NRE0835、RU-051/QH46419、RU-051/JE56513、RU-041/SKF0724、RU-041/LR93877、RU-065/FJA0889、RU-065/DSH0652、RU-041/SUU0538、RU-051/PYX0242、RU-065/QUM0691、RU-025/HKK0790、RU-065/YUX0765、RU-065/SVL0782、RU-065/BAR0639	有效
水产品	厄瓜多尔	103742、100583	有效
水产品	格鲁吉亚	215103509	有效
水产品	韩国	KP-1049、KP-1076、KP-1063、KP-1051、KCS-283、KP-1066、KP-1080、KP-1075、KP-1060、KP-1053、KP-1070	有效
水产品	荷兰	NL6196EG、NL219388EG、NL-6195-EG	有效
水产品	基里巴斯	KI-KSCL17	有效
水产品	加拿大	1E14	有效
水产品	克罗地亚	2989	有效
水产品	肯尼亚	95/LA/KEN	有效
水产品	马达加斯加	ASH-A34U、MAD222SV	有效



准入变更

产品类别	国家	注册账号	状态
水产品	马尔代夫	MCN018、MCN-015	有效
水产品	毛里求斯	CA-SF/PP/02/MU	有效
水产品	秘鲁	A447-LIM-AMFI、A397-PIE-FIMR	有效
水产品	缅甸	YGN/152/NPL/DOF	有效
水产品	摩洛哥	CO3506、PSO.34.0902.17、SO2604、PCO.25.0363.22	有效
水产品	挪威	VL16、M2254、AG29、N2408	有效
水产品	葡萄牙	1341PP	有效
水产品	斯里兰卡	DFAR/FPE/98/98、DFAR/FPE/98/115	有效
水产品	泰国	3184、3247	有效
水产品	坦桑尼亚	APP231	有效
水产品	瓦努阿图	2782、2780、2783、2779、2764、2776、2775、2781、2777、2784	有效
水产品	委内瑞拉	SPES-9441	有效
水产品	乌拉圭	515	有效



准入变更

产品类别	国家	注册账号	状态
水产品	西班牙	12.12516/PO、12.14686/MU	有效
水产品	新西兰	S65、L63384	有效
水产品	伊朗	10020、10010、7079	有效
水产品	意大利	ITU6W7BCE	有效
水产品	印度	1986、1984、2633、1991、1954	有效
水产品	印度尼西亚	CR1327-27、CR1288-27、CR1313-16、CR1231-27、CR1333-17、CR1150-26、CR1310-17、CR1194-27、CR1354-14、CR1356-16、CR1342-13、CR1293-12、CR1345-25、CR1314-16、CR1335-16、CR1069-16、CR1126-16、CR1311-01、CR1018-16、CR1328-12、CR1364-13、CR1302-16、CR1338-12、CR1301-24、CR1337-13、CR1296-24、CR1329-16、CR1361-16、CR1297-11、CR1322-16、CR1299-12、CR1286-12、CR1147-23、CR1324-27、CR1336-24、CR1326-14、CR552-12、CR1307-27、CR1312-27、CR1325-19	有效
水产品	越南	TS1289、TS1271、TS1279、TS1278、TS1272、TS1281、TS1159、TS1140、TS1061、DL983、TS1139、TS1291、TS1042、TS999	有效
猪肉产品	美国	V310、V3760、V3347、V47992	有效



准入变更

产品类别	国家	注册账号	状态
牛肉产品	爱尔兰	IE290EC、IE292EC、IE368EC、EC033、IE297EC、IE296EC、IE300EC、IE2007EC、IE382EC、IE325EC、IE344EC、IE079EC、IE317EC、IE313EC、IE378EC、IE354EC、IE350EC、IE311EC、IE364EC、IE2048EC、IE512EC、IE533EC、IE351EC	暂停进口
牛肉产品	乌克兰	17-17-01Mt	暂停进口
禽肉产品	俄罗斯	RU-013/LP30932	暂停进口
禽肉产品	法国	FR22.158.026CE、FR22.389.005CE	暂停进口
水产品	阿根廷	2266	注销
水产品	巴基斯坦	T-317/013、T-548/D-19、TEC-10/87、TEC-90/01	注销
水产品	俄罗斯	RU-065/TS67130、RU-025/HS74819、RU-025/YQ77534	注销
水产品	俄罗斯联邦	CH-95A、CH-960、CH-256、CH-405、CH-41G、RU-065/XA36393	注销
水产品	韩国	KP-724	注销
水产品	荷兰	NL6024EG	注销
水产品	马尔代夫	MCN010	注销
水产品	墨西哥	AAC990902IX9	注销
水产品	土耳其	TR35-0802、TR61-0024、TR23-0141	注销
水产品	新西兰	PH422	注销
水产品	英国	PF031	注销



海关公告

海关总署 农业农村部公告2026年第6号 (关于防止黎巴嫩口蹄疫传入我国的公告)

近日，黎巴嫩向世界动物卫生组织报告发生口蹄疫。为防止疫情传入，保护我国畜牧业安全和生物安全，根据相关法律法规，现公告如下：

一、禁止直接或间接从黎巴嫩输入偶蹄动物及其相关产品（源于偶蹄动物未经加工或者虽经加工但仍有可能传播疫病的产品）。

二、禁止寄递或携带来自黎巴嫩的偶蹄动物及其相关产品入境。一经发现一律作退回或销毁处理。

三、来自黎巴嫩的进境运输工具上卸下的动植物性废弃物、泔水等，一律在海关的监督下作除害处理，不得擅自抛弃。

四、对边防检查等部门截获的非法入境的来自黎巴嫩的偶蹄动物及其相关产品，一律在海关的监督下作销毁处理。

五、凡违反上述规定者，由海关依照《中华人民共和国海关法》、《中华人民共和国生物安全法》、《中华人民共和国进出境动植物检疫法》及其实施条例有关规定处理。

六、各级海关、各级农业农村部门要分别按照《中华人民共和国海关法》《中华人民共和国生物安全法》《中华人民共和国进出境动植物检疫法》《中华人民共和国动物防疫法》等有关规定，密切配合，做好检疫、防疫和监督工作。

本公告自发布之日起实施。

特此公告。（1月7日 来源：海关总署 农业农村部）



海关公告

海关总署 农业农村部公告2026年第7号 (关于防止尼日利亚牛传染性胸膜肺炎传入我国的公告)

近日，尼日利亚向世界动物卫生组织报告发生牛传染性胸膜肺炎。为防止疫情传入，保护我国畜牧业安全和生物安全，根据相关法律法规，现公告如下：

- 一、禁止直接或间接从尼日利亚输入牛及其相关产品（源于牛未经加工或者虽经加工但仍有可能传播疫病的产品）。
 - 二、禁止寄递或携带来自尼日利亚的牛及其相关产品入境。一经发现一律作退回或销毁处理。
 - 三、来自尼日利亚的进境运输工具上卸下的动植物性废弃物、泔水等，一律在海关的监督下作除害处理，不得擅自抛弃。
 - 四、对边防检查等部门截获的非法入境的来自尼日利亚的牛及其相关产品，一律在海关的监督下作销毁处理。
 - 五、凡违反上述规定者，由海关依照《中华人民共和国海关法》、《中华人民共和国生物安全法》、《中华人民共和国进出境动植物检疫法》及其实施条例有关规定处理。
 - 六、各级海关、各级农业农村部门要分别按照《中华人民共和国海关法》《中华人民共和国生物安全法》《中华人民共和国进出境动植物检疫法》《中华人民共和国动物防疫法》等有关规定，密切配合，做好检疫、防疫和监督工作。
- 本公告自发布之日起实施。
- 特此公告。（1月7日 来源：海关总署 农业农村部）



海关公告

海关总署 农业农村部公告2026年第8号 (关于防止克罗地亚小反刍兽疫传入我国的公告)

近日，克罗地亚向世界动物卫生组织报告发生小反刍兽疫。为防止疫情传入，保护我国畜牧业安全和生物安全，根据相关法律法规，现公告如下：

- 一、禁止直接或间接从克罗地亚输入绵羊、山羊及其相关产品（源于绵羊、山羊未经加工或者虽经加工但仍有可能传播疫病的产品）。
 - 二、禁止寄递或携带来自克罗地亚的绵羊、山羊及其相关产品入境。一经发现一律作退回或销毁处理。
 - 三、来自克罗地亚的运输工具上卸下的动植物性废弃物、泔水等，一律在海关的监督下作除害处理，不得擅自抛弃。
 - 四、对边防检查等部门截获的非法入境的来自克罗地亚的绵羊、山羊及其相关产品，一律在海关的监督下作销毁处理。
 - 五、凡违反上述规定者，由海关依照《中华人民共和国海关法》、《中华人民共和国生物安全法》、《中华人民共和国进出境动植物检疫法》及其实施条例有关规定处理。
 - 六、各级海关、各级农业农村部门要分别按照《中华人民共和国海关法》《中华人民共和国生物安全法》《中华人民共和国进出境动植物检疫法》《中华人民共和国动物防疫法》等有关规定，密切配合，做好检疫、防疫和监督工作。
- 本公告自发布之日起实施。
- 特此公告。（1月7日 来源：海关总署 农业农村部）



海关公告

海关总署公告2026年第5号 (关于进口西班牙饲用水生动物蛋白检疫和卫生要求的公告)

根据我国法律法规和中华人民共和国海关总署（以下称中方）与西班牙王国农业、渔业和食品部（以下称西方）关于西班牙饲用水生动物蛋白检疫和卫生要求的规定，即日起，允许符合以下要求的产品进口。

一、检验检疫依据

- (一) 《中华人民共和国生物安全法》；
- (二) 《中华人民共和国进出境动植物检疫法》及其实施条例；
- (三) 《进出口饲料和饲料添加剂检验检疫监督管理办法》；
- (四) 《中华人民共和国海关总署与西班牙王国农业、渔业和食品部关于西班牙饲用鱼粉、鱼油等水生动物蛋白及油脂输华检疫和卫生要求议定书》（以下简称《议定书》）。

二、允许进口产品范围

本公告允许进口的产品范围包括饲用鱼粉、鱼油等水生动物蛋白及油脂，含水生动物（水生哺乳动物除外）及其加工过程中产生的副产品制成的动物源性饲料。

三、生产企业要求

- (一) 实施危害分析与关键控制点（HACCP）质量管理体系或按照HACCP理念建立质量管理体系，制定并有效执行产品召回和追溯制度；
- (二) 在西方有效监督下，符合西方相关法律法规要求；
- (三) 由西方向中方推荐，获得中方注册登记；企业注册有效期为5年，有效期届满前6个月可向中方申请再延期5年。



海关公告

四、原料要求

- (一) 来自于合法捕捞的野生水生动物、养殖水生动物（不包括水生哺乳动物），或供人类消费水产品加工厂的副产品；
- (二) 不使用因病死亡的水生动物，为疫病防控扑杀的水生动物，以及死因不明的水生动物；
- (三) 不含任何非水生动物源性成分。

五、生产加工要求

- (一) 经过中心温度不低于85℃，持续时间不少于15分钟的热处理，或者中方认可的其他等效加工方式；
- (二) 生产过程没有添加中方和西方相关法律法规禁止使用的来源不明动物源性成分、非水生动物源性成分及禁用物质；
- (三) 生产过程中和生产后采取有效措施避免污染。

六、安全卫生要求

- (一) 产品允许在西班牙境内自由销售；
- (二) 产品不含有危害动物健康的有毒有害物质，并符合中国的饲料安全卫生标准；
- (三) 非世界动物卫生组织（WOAH）认可的牛海绵状脑病（BSE）风险可忽略国家或地区向中国出口饲用鱼粉、鱼油等水生动物蛋白及油脂，须经官方主管部门认可的实验室采用聚合酶链式反应（PCR）方法或中方认可的其他方法检测反刍动物源性成分，结果为阴性（输出产品的反刍动物DNA检测限为0.1%）；
- (四) 产品出口前，经官方主管部门随机抽样检测，结果符合以下要求：
 - 1. 沙门氏菌：25克产品中未检出：n=5，c=0，m=0，M=0；
 - 2. 肠杆菌：1克样品中不超过300：n=5，c=2，m=10，M=300；



海关公告

其中：

n - 检验的样品数；

m - 细菌数的最小值（阈值）；如果所有样品中细菌数都没有超过m，该结果为合格；

M - 细菌数的最大值；如果有1个或多个样品中细菌数等于或大于M，该结果为不合格；

c - 细菌数介于m与M之间的样品数，如果其他样品的细菌数是小于或等于m，该结果仍认为可接受。

七、包装、标签和储存运输要求

（一）包装全新、洁净，密封性良好，不易破损；

（二）产品外包装加施标签，标签应符合中国法律法规和国家标准对饲料标签的相关要求，并注明“非供人类食用”或“仅用作饲料”等警示语；

（三）产品的储存、运输过程采取有效措施以避免污染。

八、出口前查验和证书要求

（一）输华产品由西方实施检验检疫，并按双方确认的证书样本出具卫生证书，证明产品符合《议定书》的要求；

（二）每批输华产品须至少随附一份官方正本卫生证书。

九、进境检验检疫要求

（一）证单核查。

1. 核查是否来自注册登记企业；

2. 核查卫生证书是否真实有效。



海关公告

(二) 货物检查。

中国海关根据有关法律、行政法规、规章等规定，结合本公告要求，对西班牙输华产品实施检验检疫。经检验检疫合格的，准予进境。

(三) 不合格情况处理。

1. 有下列情形之一的，作退回或销毁处理：无有效卫生证书的；来自非注册登记西班牙生产企业的；货证不符的；发现土壤、动物尸体、动物排泄物、检疫性有害生物，无法进行有效的检疫处理的；标签不符合标准且无法更正的。
 2. 经检测发现安全卫生项目不符合中国饲料卫生标准的，作除害、退回或者销毁处理。
 3. 发现散包、容器破裂的，由货主或代理人负责整理完好，包装破损且有传播动植物疫病风险的，应当对所污染的场地、物品、器具进行检疫处理。
 4. 对检出严重问题或屡次不合格的企业，中方将采取加强检疫或暂停进口等措施。
- 特此公告。（1月9日 来源：海关总署）



海关公告

海关总署 农业农村部公告2026年第11号 (关于解除巴西南里奥格朗德州新城疫疫情禁令的公告)

根据风险分析结果，自本公告发布之日起，解除巴西南里奥格朗德州新城疫疫情禁令。

海关总署、农业农村部2024年联合公告第100号同时废止。

特此公告。（1月16日 来源：海关总署 农业农村部）



海关公告

海关总署公告2026年第14号 (关于进口韩国野生水产品检验和卫生要求的公告)

根据我国法律法规和中华人民共和国海关总署（以下称中方）与大韩民国海洋水产部与食品药品安全部（以下称韩方）有关韩国输华野生水产品检验与卫生要求规定，即日起，允许符合以下相关要求的韩国野生水产品进口：

一、检验检疫依据

（一）《中华人民共和国食品安全法》及其实施条例、《中华人民共和国进出境动植物检疫法》及其实施条例、《中华人民共和国进出口商品检验法》及其实施条例。

（二）《中华人民共和国进出口食品安全管理办法》《中华人民共和国进口食品境外生产企业注册管理规定》。

（三）《中华人民共和国海关总署与大韩民国海洋水产部与食品药品安全部关于进出口野生水产品检验与卫生要求的合作安排》（以下简称《合作安排》）。

二、进口产品范围

输华野生水产品，是指野生的、供人类食用的水生动物产品及其制品、藻类等海洋植物产品及其制品，不包括两栖类、爬行类、水生哺乳动物类、活水生动物及水生动植物繁殖材料。

三、生产企业要求

向中国出口野生水产品的生产企业（包括生产、加工、贮存企业），应获韩国官方批准并受其有效监督。生产企业的食品安全卫生管理和防护体系应当符合中国食品安全相关法律法规的要求。

向中国出口野生水产品的企业应根据中国有关食品安全的法律和法规要求在中国获得注册。未经注册，不得出口。



海关公告

四、进口产品要求

韩方应确保输华野生水产品符合以下条件：

（一）野生水产品是在本国水域或国际水域合法捕捞。

（二）原料及产品不存在以下情况：

1. 韩国输华野生水产品违反中国食品安全相关法律法规、国家标准以及《合作安排》规定，已经严重影响野生水产品安全。
2. 韩国境内发生《中华人民共和国进境动物检疫疫病名录》（以下简称《名录》）中列明的或世界动物卫生组织（WOAH）规定的必须通报的与《合作安排》产品相关的水生动物疫病，已经严重影响野生水产品安全。
3. 韩国境内发生重大食品安全事件，或生产企业发生重大公共卫生事件，或捕捞水域受到污染物影响，已经严重影响野生水产品安全。

（三）未直接或间接使用中国禁用的药物或添加剂，按规定使用中国限用或允许使用的药物或添加剂。

（四）经主管部门检验检疫，未发现中国法律法规中列明的致病微生物、有毒有害物质和异物，未发现《名录》中列明的和WOAH规定的必须通报的任何传染病、寄生虫病和水生动物疫病。

（五）野生水产品捕捞、生产加工、包装、贮存、运输、中转、出口等过程应符合中国相关安全卫生要求和可追溯要求。

（六）产品的包装、标签需符合中国法律法规及标准要求。

五、证书要求

韩方负责按照中方的要求，对输华野生水产品实施检验检疫，并对输华的每批野生水产品出具经双方确认的卫生证书，证明该批产品符合中国食品安全相关法律法规和国家标准的有关规定。证书将以中文和英语印制，填写证书时英文为必选语言。

证书应完整填写输华野生水产品生产企业的信息。韩方应向中方提供证书样本，根据中方需要提供官方印章，如有修改或调整则通知中方，



海关公告

在中方知悉相关信息之前，现有格式和印章仍有效。

六、其他要求

中国海关依照中国法律法规、标准和《合作安排》对输华野生水产品实施检验检疫。

对于不合格产品，根据中国法律法规实施销毁、退运或其他处理。对发生严重问题或多次发生不合格问题的生产企业，中方可采取加强检验检疫或暂停进口等措施。

特此公告。（1月29日 来源：海关总署）



PART 2


行业近期主要资讯

◆ 动物疫情 ◆ 行业聚焦 ◆ 财经报道





行业近期主要资讯




动物疫情 (1月1日 - 1月31日)

非洲猪瘟

地区	国家	详情
欧洲	匈牙利	1月5日, 匈牙利通报佩斯州等3地发生8起野猪非洲猪瘟疫情, 8头野猪感染死亡。
欧洲	西班牙	1月5日, 西班牙通报加泰罗尼亚自治区发生2起野猪非洲猪瘟疫情, 18头野猪感染死亡。
欧洲	德国	1月5日, 德国通报黑森州、北威州等2地发生24起野猪非洲猪瘟疫情, 24头野猪感染死亡。
欧洲	爱沙尼亚	1月5日, 爱沙尼亚通报耶盖瓦县等5地发生5起野猪非洲猪瘟疫情, 5头野猪感染死亡。
欧洲	克罗地亚	1月5日, 克罗地亚通报奥西耶克-巴拉尼亚县发生3起野猪非洲猪瘟疫情, 3头野猪感染死亡。
欧洲	摩尔多瓦	1月6、9日, 摩尔多瓦通报斯特凡大公区等3地发生2起野猪和2起家猪非洲猪瘟疫情, 2头野猪和4头家猪感染死亡。
欧洲	乌克兰	1月7日, 乌克兰通报切尔诺夫策州发生1起野猪非洲猪瘟疫情, 4头野猪感染死亡。
亚洲	不丹	1月7日, 不丹通报楚卡宗发生1起家猪非洲猪瘟疫情, 3头家猪感染死亡, 3头被扑杀。
欧洲	保加利亚	1月7日, 保加利亚通报蒙塔纳州等4地发生23起野猪非洲猪瘟疫情, 23头野猪感染死亡。



行业近期主要资讯




动物疫情 (1月1日 - 1月31日)

非洲猪瘟

地区	国家	详情
欧洲	匈牙利	1月12日, 匈牙利通报费耶尔州等3地发生17起野猪非洲猪瘟疫情, 19头野猪感染死亡。
欧洲	西班牙	1月12日、16日, 西班牙通报加泰罗尼亚自治区发生4起野猪非洲猪瘟疫情, 17头野猪感染死亡。
欧洲	波兰	1月12日, 波兰通报西滨海省等10地发生119起野猪非洲猪瘟疫情, 225头野猪感染死亡。
非洲	安哥拉	1月12日, 安哥拉通报万博省发生1起家猪非洲猪瘟疫情, 25头家猪感染, 6头死亡。
非洲	南非	1月12日, 南非通报东开普省等2地发生7起家猪非洲猪瘟疫情, 973头家猪感染, 826头死亡, 29头被扑杀。
欧洲	拉脱维亚	1月12日, 拉脱维亚通报萨尔杜斯区发生26起野猪非洲猪瘟疫情, 26头野猪感染死亡。
欧洲	意大利	1月13日、16日, 意大利通报皮埃蒙特大区等4地发生61起野猪非洲猪瘟疫情, 61头野猪感染死亡。
欧洲	摩尔多瓦	1月13日, 摩尔多瓦通报亨切什蒂区等2地发生1起野猪和1起家猪非洲猪瘟疫情, 2头野猪感染死亡, 7头家猪感染死亡, 68头被扑杀。
欧洲	爱沙尼亚	1月14日、15日, 爱沙尼亚通报维良地县等5地发生6起野猪非洲猪瘟疫情, 8头野猪感染死亡。



行业近期主要资讯




动物疫情 (1月1日 - 1月31日)

非洲猪瘟

地区	国家	详情
欧洲	乌克兰	1月15日, 乌克兰通报伊万诺弗兰科夫斯克州发生1起野猪非洲猪瘟疫情, 5头野猪感染死亡。
欧洲	塞尔维亚	1月16日, 塞尔维亚通报西巴奇卡州发生10起野猪和1起家猪非洲猪瘟疫情, 17头野猪感染死亡, 2头家猪感染被扑杀。
欧洲	波黑	1月16日, 波黑通报塞族共和国发生1起野猪和4起家猪非洲猪瘟疫情, 1头野猪感染死亡, 46头家猪感染, 38头死亡, 95头被扑杀。
欧洲	匈牙利	1月19、21日, 匈牙利通报费耶尔州等4地发生24起野猪非洲猪瘟疫情, 25头野猪感染死亡。
欧洲	摩尔多瓦	1月19、22日, 摩尔多瓦通报卡拉拉什区等3地发生3起野猪和1起家猪非洲猪瘟疫情, 3头野猪和1头家猪感染死亡。
欧洲	克罗地亚	1月19、20日, 克罗地亚通报武科瓦尔-斯里耶姆县等2地发生11起野猪和1起家猪非洲猪瘟疫情, 18头野猪感染死亡, 1头家猪感染死亡, 21头家猪被扑杀。
欧洲	拉脱维亚	1月19、22日, 拉脱维亚通报萨尔杜斯县等4地发生73起野猪和1起家猪非洲猪瘟疫情, 73头野猪和4头家猪感染死亡。
欧洲	波兰	1月19日, 波兰通报卢布斯卡省等8地发生97起野猪非洲猪瘟疫情, 193头野猪感染死亡。
欧洲	保加利亚	1月20日, 保加利亚通报鲁塞州等5地发生16起野猪非洲猪瘟疫情, 16头野猪感染死亡。



行业近期主要资讯




动物疫情 (1月1日 - 1月31日)

非洲猪瘟

地区	国家	详情
欧洲	立陶宛	1月20日，立陶宛通报维尔纽斯县等4地发生96起野猪非洲猪瘟疫情，128头野猪感染死亡。
欧洲	意大利	1月22日，意大利通报托斯卡纳大区等3地发生43起野猪非洲猪瘟疫情，43头野猪感染死亡。
欧洲	爱沙尼亚	1月22日，爱沙尼亚通报萨雷区等4地发生5起野猪非洲猪瘟疫情，9头野猪感染死亡。
欧洲	西班牙	1月23日，西班牙通报加泰罗尼亚自治区发生3起野猪非洲猪瘟疫情，21头野猪感染死亡。
欧洲	塞尔维亚	1月23日，塞尔维亚通报科卢巴拉州发生1起家猪非洲猪瘟疫情，2头家猪感染死亡。
欧洲	匈牙利	1月26日，匈牙利通报费耶尔州等6地发生40起野猪非洲猪瘟疫情，44头野猪感染死亡。
欧洲	立陶宛	1月26、30日，立陶宛通报潘涅维日县等4地发生71起野猪非洲猪瘟疫情，82头野猪感染死亡。
欧洲	波兰	1月26、30日，波兰通报卢布斯卡省等8地发生107起野猪非洲猪瘟疫情，170头野猪感染死亡。
欧洲	摩尔多瓦	1月27、29日，摩尔多瓦通报卡拉拉什区等2地发生2起野猪非洲猪瘟疫情，2头野猪感染死亡。



行业近期主要资讯




动物疫情 (1月1日-1月31日)

非洲猪瘟

地区	国家	详情
欧洲	波黑	1月27日，波黑通报波黑联邦发生1起野猪非洲猪瘟疫情，1头野猪感染死亡。
欧洲	保加利亚	1月28日，保加利亚通报普罗夫迪夫州等8地发生123起野猪非洲猪瘟疫情，123头野猪感染死亡。
欧洲	爱沙尼亚	1月28日，爱沙尼亚通报西维鲁区、拉普拉区发生2起野猪非洲猪瘟疫情，3头野猪感染死亡。
欧洲	拉脱维亚	1月28日，拉脱维亚通报萨尔杜斯区等5地发生20起野猪非洲猪瘟疫情，21头野猪感染死亡。
欧洲	西班牙	1月29日，西班牙通报加泰罗尼亚自治区发生3起野猪非洲猪瘟疫情，18头野猪感染死亡。
欧洲	意大利	1月30日，意大利通报皮埃蒙特大区等4地发生38起野猪非洲猪瘟疫情，38头野猪感染死亡。
非洲	南非	1月30日，南非通报豪登省等2地发生3起家猪非洲猪瘟疫情，610头家猪感染，557头死亡，1072头被扑杀。



行业近期主要资讯




动物疫情 (1月1日-1月31日)

禽流感

地区	国家	详情
欧洲	立陶宛	1月5日，立陶宛通报考纳斯县发生1起野禽H5N1亚型高致病性禽流感疫情，1只野禽感染死亡。
欧洲	保加利亚	1月5日、6日，保加利亚通报普罗夫迪夫州等2地发生2起家禽H5N1亚型高致病性禽流感疫情，1653只家禽感染死亡，8.9万只被扑杀。
欧洲	斯洛文尼亚	1月5日、6日、7日，斯洛文尼亚通报萨维尼区等3地发生3起野禽H5N1亚型高致病性禽流感疫情，10只野禽感染死亡。
欧洲	波兰	1月5日、7日、8日，波兰通报滨海省等6地发生7起野禽和13起家禽H5N1亚型高致病性禽流感疫情，126只野禽和散养家禽感染，67只死亡，124.4万只家禽感染，9392只死亡，10.2万只被扑杀。
欧洲	法国	1月5日、6日，法国通报诺德省等4地发生4起家禽H5N1亚型高致病性禽流感疫情，66只家禽感染死亡，1.4万只被扑杀。
北美洲	美国	1月5日，美国通报威斯康星州发生1起奶牛H5N1亚型高致病性禽流感疫情，多头奶牛感染。
北美洲	美国	1月5日，美国通报华盛顿州发生1起野禽H5亚型高致病性禽流感疫情，53只散养家禽被扑杀。
北美洲	美国	1月5日，美国通报印第安纳州等4地发生6起家禽和1起野禽H5N1亚型高致病性禽流感疫情，470只家禽感染死亡，9.6万只被扑杀，多只野禽感染死亡。
欧洲	荷兰	1月5日、6日，荷兰通报南荷兰省等4地发生5起野禽H5N1亚型高致病性禽流感疫情，8只野禽感染死亡，30只被扑杀。



行业近期主要资讯



动物疫情


(1月1日 - 1月31日)

禽流感

地区	国家	详情
欧洲	德国	1月5日—7日，德国通报萨克森州等4地发生191起野禽和3起家禽H5N1亚型高致病性禽流感疫情，225只野禽和散养家禽感染，202只死亡，53只被扑杀，992只家禽感染，838只死亡，4.4万只被扑杀。
亚洲	印度	1月5日，印度通报喀拉拉邦发生11起家禽H5N1亚型高致病性禽流感疫情，5.4万只家禽感染死亡，3万只被扑杀。
欧洲	意大利	1月5日，意大利通报威尼托大区等2地发生2起野禽H5亚型高致病性禽流感疫情，3只野禽感染死亡。
欧洲	匈牙利	1月6日，匈牙利通报琼格拉德州发生2起家禽H5N1亚型高致病性禽流感疫情，多只家禽感染死亡。
亚洲	以色列	1月6日，以色列通报北部区发生1起家禽H5N1亚型高致病性禽流感疫情，90只家禽感染死亡，1910只被扑杀。
欧洲	捷克	1月6日、9日，捷克通报中捷克州等3地发生4起野禽H5N1亚型高致病性禽流感疫情，19只野禽和散养家禽感染，18只死亡，35只被扑杀。
欧洲	英国	1月6日、7日、9日，英国通报英格兰等2地发生77起野禽和6起家禽H5N1亚型高致病性禽流感疫情，612只野禽和散养家禽感染，121只死亡，1.3万只家禽感染，5918只死亡。
欧洲	瑞士	1月7日，瑞士通报图尔高州等4地发生7起野禽H5N1亚型高致病性禽流感疫情，8只野禽感染死亡。
亚洲	日本	1月7日、8日，日本通报京都市等3地发生3起家禽H5N1亚型高致病性禽流感疫情，151只家禽感染死亡，189.9万只被扑杀。



行业近期主要资讯



动物疫情


(1月1日 - 1月31日)

禽流感

地区	国家	详情
欧洲	西班牙	1月8日, 西班牙通报阿拉贡自治区发生1起野禽H5N1亚型高致病性禽流感疫情, 1只野禽感染死亡。
亚洲	菲律宾	1月9日, 菲律宾通报南达沃省发生1起家禽H5亚型高致病性禽流感疫情, 5只家禽感染, 1951只被扑杀。
亚洲	菲律宾	1月9日, 菲律宾通报南哥打巴托省发生7起家禽H5N1亚型高致病性禽流感疫情, 1.2万只家禽感染死亡, 12.4万只被扑杀。
亚洲	菲律宾	1月9日, 菲律宾通报南哥打巴托省发生2起家禽H5N8亚型高致病性禽流感疫情, 1016只家禽感染死亡, 962只被扑杀。
欧洲	瑞典	1月9日, 瑞典通报斯堪尼亚省舍博市发生1起野禽H5N1亚型高致病性禽流感疫情, 1只野禽感染死亡。
欧洲	丹麦	1月9日, 丹麦通报赫尔辛格自治市等5地发生21起野禽和1起家禽H5N1亚型高致病性禽流感疫情, 25只野禽感染死亡, 7只家禽感染死亡, 12只被扑杀。
欧洲	比利时	1月9日, 比利时通报瓦隆大区等2地发生2起野禽和1起家禽H5N1亚型高致病性禽流感疫情, 2只野禽感染死亡, 1.1万只家禽感染, 40只死亡, 5.7万只被扑杀。
拉丁美洲	哥伦比亚	1月5日, 哥伦比亚通报苏克雷省发生1起野禽H5N1亚型高致病性禽流感疫情, 1只野禽感染, 35只被扑杀。
欧洲	爱沙尼亚	1月12日、13日, 爱沙尼亚通报西维鲁县等2地发生2起野禽H5N1亚型高致病性禽流感疫情, 7只野禽感染死亡。



行业近期主要资讯




动物疫情 (1月1日-1月31日)

禽流感

地区	国家	详情
欧洲	法国	1月12日、14日、16日，法国通报德塞夫勒省等3地发生5起家禽H5N1亚型高致病性禽流感疫情，377只家禽感染死亡，12.6万只被扑杀。
亚洲	伊拉克	1月12日，伊拉克通报萨拉赫丁省发生1起家禽H5N1亚型高致病性禽流感疫情，5000只家禽感染，1000只死亡。
欧洲	荷兰	1月12日、15日，荷兰通报弗莱福兰省等4地发生3起家禽和4起野禽H5N1亚型高致病性禽流感疫情，455只家禽感染，260只死亡，6.7万只被扑杀，15只野禽感染死亡。
欧洲	波兰	1月12日、13日，波兰通报卢布林省等2地发生3起野禽和3起家禽H5N1亚型高致病性禽流感疫情，266只野禽和散养家禽感染，86只死亡，20.8万只家禽感染，4781只死亡。
欧洲	匈牙利	1月12日、13日，匈牙利通报诺格拉德州等2地发生5起家禽H5N1亚型高致病性禽流感疫情，多只家禽感染死亡。
欧洲	拉脱维亚	1月12日，拉脱维亚通报萨尔杜斯区发生1起野禽H5N1亚型和1起野禽H5N2亚型高致病性禽流感疫情，3只野禽感染死亡。
欧洲	比利时	1月12日、15日，比利时通报弗莱芒大区发生4起家禽H5N1亚型高致病性禽流感疫情，12.1万只家禽感染，968只死亡，35万只被扑杀。
欧洲	德国	1月12日、15日，德国通报梅克伦堡前波莫瑞州等2地发生4起家禽H5N1亚型高致病性禽流感疫情，1295只家禽感染，1158只死亡，13.8万只被扑杀。
欧洲	斯洛文尼亚	1月13日，斯洛文尼亚通报多雷尼区发生3起野禽H5N1亚型高致病性禽流感疫情，3只野禽感染死亡。



行业近期主要资讯



动物疫情


(1月1日 - 1月31日)

禽流感

地区	国家	详情
欧洲	捷克	1月13日，捷克通报利贝茨克州发生1起野禽H5N1亚型高致病性禽流感疫情，3只野禽感染死亡。
欧洲	奥地利	1月13日、16日，奥地利通报蒂罗尔州等2地发生3起野禽H5N1亚型高致病性禽流感疫情，4只野禽感染死亡。
亚洲	日本	1月13日，日本通报北海道等2地发生2起家禽H5N1亚型高致病性禽流感疫情，43只家禽感染死亡，1.3万只被扑杀。
欧洲	意大利	1月13日，意大利通报威尼托大区发生1起家禽H5N1亚型高致病性禽流感疫情，8.4万只家禽感染，45只死亡，18.4万只被扑杀。
欧洲	瑞士	1月14日，瑞士通报图尔高州、沃州等2地发生3起野禽H5N1亚型高致病性禽流感疫情，5只野禽感染死亡。
欧洲	瑞典	1月15日，瑞典通报瑟尔沃斯堡市发生1起野禽H5N2亚型高致病性禽流感疫情，1只野禽感染死亡。
欧洲	西班牙	1月14日，西班牙通报加泰罗尼亚自治区发生1起家禽H5N1亚型高致病性禽流感疫情，180只家禽感染死亡，9320只被扑杀。
北美洲	加拿大	1月14日，加拿大通报阿尔伯塔省等4地发生2起野禽和4起家禽H5N1亚型高致病性禽流感疫情，6只野禽和散养家禽感染死亡，174只被扑杀，11只家禽感染死亡。
北美洲	美国	1月14日、16日，美国通报得克萨斯州等10地发生23起野禽和24起家禽H5N1亚型高致病性禽流感疫情，715只野禽和散养家禽感染死亡，1230只被扑杀，4099只家禽感染死亡，76.2万只被扑杀。



行业近期主要资讯



动物疫情


(1月1日 - 1月31日)

禽流感

地区	国家	详情
北美洲	美国	1月14日, 美国通报堪萨斯州等5地发生7起野禽H5亚型高致病性禽流感疫情, 13只野禽和散养家禽感染死亡, 50只被扑杀。
欧洲	挪威	1月15日, 挪威通报特隆赫姆市发生1起野禽H5N1亚型高致病性禽流感疫情, 1只野禽感染死亡。
欧洲	乌克兰	1月16日, 乌克兰通报基辅市发生1起野禽H5N1亚型高致病性禽流感疫情, 2只野禽感染死亡。
欧洲	丹麦	1月16日, 丹麦通报斯劳厄尔瑟市等4地发生4起野禽H5N1亚型高致病性禽流感疫情, 4只野禽感染死亡。
欧洲	摩尔多瓦	1月16日, 摩尔多瓦通报泰莱内什蒂区发生1起野禽H5N1亚型高致病性禽流感疫情, 2只野禽感染死亡。
北美洲	加拿大	1月19、20日, 加拿大通报安大略省发生2起家禽和3起野禽H5N1亚型高致病性禽流感疫情, 7002只家禽感染死亡, 8752只被扑杀, 181只野禽和散养家禽感染死亡, 2只被扑杀。
北美洲	美国	1月23日, 美国通报纽约州等8地发生9起野禽和7起家禽H5N1亚型高致病性禽流感疫情, 176只野禽和散养家禽感染, 42只被扑杀, 43.1万只商品化家禽被扑杀。
欧洲	捷克	1月19日, 捷克通报比尔森州等2地发生3起野禽H5N1亚型高致病性禽流感疫情, 59只野禽和散养家禽感染死亡, 118只被扑杀。
欧洲	波兰	1月19、20、22日, 波兰通报大波兰省等3地发生3起野禽和2起家禽H5N1亚型高致病性禽流感疫情, 3只野禽感染死亡, 293.1万只家禽感染, 800只死亡。



行业近期主要资讯



动物疫情


(1月1日 - 1月31日)

禽流感

地区	国家	详情
欧洲	比利时	1月19、22、23日，比利时通报弗莱芒大区等3地发生1起家禽和97起野禽H5N1亚型高致病性禽流感疫情，1.6万只家禽感染，36只死亡，3.9万只被扑杀，138只野禽感染，133只死亡。
欧洲	比利时	1月22日，比利时通报布鲁塞尔市发生1起野禽H5亚型高致病性禽流感疫情，1只野禽感染死亡。
欧洲	奥地利	1月19日，奥地利通报下奥地利州发生1起野禽H5N1亚型高致病性禽流感疫情，1只野禽感染死亡。
欧洲	拉脱维亚	1月19日，拉脱维亚通报里加市发生1起野禽H5N1亚型高致病性禽流感疫情，1只野禽感染死亡。
欧洲	英国	1月19、23日，英国通报英格兰、苏格兰等2地发生45起野禽和5起家禽H5N1亚型高致病性禽流感疫情，52只野禽和散养家禽感染死亡，847只被扑杀，4万只家禽感染，3619只死亡。
亚洲	以色列	1月20日，以色列通报海法区等3地发生6起野禽H5N1亚型高致病性禽流感疫情，6只野禽感染死亡。
拉丁美洲	巴西	1月21日，巴西通报马托格罗索州发生1起野禽H5N1亚型高致病性禽流感疫情，54只散养家禽感染，52只死亡，339只被扑杀。
亚洲	日本	1月21日，日本通报兵库县等3地发生3起家禽H5N1亚型高致病性禽流感疫情，61只家禽感染死亡，20.2万只被扑杀。
非洲	南非	1月20日，南非通报西开普省发生2起家禽H5N1亚型高致病性禽流感疫情，358只家禽感染死亡，117只被扑杀。



行业近期主要资讯



动物疫情


(1月1日 - 1月31日)

禽流感

地区	国家	详情
非洲	尼日利亚	1月21日, 尼日利亚通报卡杜纳州等2地发生2起家禽H5N1亚型高致病性禽流感疫情, 3097只家禽感染, 590只死亡, 2507只被扑杀。
欧洲	瑞士	1月21日, 瑞士通报沃州发生1起野禽H5N1亚型高致病性禽流感疫情, 3只野禽感染死亡。
欧洲	摩尔多瓦	1月21、23日, 摩尔多瓦通报基希讷乌区等2地发生2起野禽H5N1亚型高致病性禽流感疫情, 5只野禽感染死亡。
欧洲	丹麦	1月22日, 丹麦通报海尔斯自治市发生1起野禽H5N1亚型高致病性禽流感疫情, 5只野禽感染死亡。
欧洲	芬兰	1月22日, 芬兰通报南芬兰省发生2起野禽H5N1亚型高致病性禽流感疫情, 2只野禽感染死亡。
欧洲	荷兰	1月22日, 荷兰通报林堡省等5地发生13起野禽H5N1亚型高致病性禽流感疫情, 23只野禽和散养家禽感染, 10只死亡, 13只被扑杀。
欧洲	法国	1月23日, 法国通报吉伦特省等10地发生110起野禽H5N1亚型高致病性禽流感疫情, 344只野禽和散养家禽感染死亡, 652只被扑杀。
欧洲	塞尔维亚	1月23日, 塞尔维亚通报波莫拉夫列州发生1起野禽H5N1亚型高致病性禽流感疫情, 1只野禽感染死亡。
欧洲	罗马尼亚	1月23日, 罗马尼亚通报瓦斯卢伊县发生1起野禽H5N1亚型高致病性禽流感疫情, 8只野禽感染死亡。



行业近期主要资讯



动物疫情


(1月1日 - 1月31日)

禽流感

地区	国家	详情
欧洲	意大利	1月23日, 意大利通报伦巴第大区等3地发生4起野禽和3起家禽H5N1亚型高致病性禽流感疫情, 4只野禽感染死亡, 18.5万只家禽感染, 275只死亡, 近18.5万只被扑杀。
北美洲	加拿大	1月30日, 加拿大通报魁北克省发生2起家禽H5N1亚型高致病性禽流感疫情, 1.9万只家禽感染死亡, 9万只被扑杀。
北美洲	美国	1月30日, 美国通报肯塔基州等4地发生6起野禽和7起家禽H5N1亚型高致病性禽流感疫情, 52只野禽和散养家禽感染死亡90只被扑杀, 47只家禽感染死亡, 35.2万只被扑杀。
欧洲	荷兰	1月26、27、30日, 荷兰通报格尔德兰省等4地发生18起野禽和2起家禽H5N1亚型高致病性禽流感疫情, 40只野禽和散养家禽感染, 25只死亡, 255只被扑杀, 340只家禽感染, 40只死亡, 11.4万只被扑杀。
欧洲	波兰	1月26、27、29日, 波兰通报滨海省等6地发生13起野禽和4起家禽H5N1亚型高致病性禽流感疫情, 79只野禽和散养家禽感染, 46只死亡, 45.5万只家禽感染, 2358只死亡。
欧洲	乌克兰	1月26日, 乌克兰通报切尔尼戈夫州1起野禽H5N1亚型高致病性禽流感疫情, 20只野禽和散养家禽感染死亡。
欧洲	比利时	1月26、30日, 比利时通报弗莱芒大区等2地发生1起家禽和10起野禽H5N1亚型高致病性禽流感疫情, 5000只家禽感染, 14只死亡, 2.6万只被扑杀, 10只野禽感染死亡。
欧洲	比利时	1月27日, 比利时通报弗莱芒大区发生1起野禽H5亚型高致病性禽流感疫情, 1只野禽感染死亡。
欧洲	挪威	1月26、29日, 挪威通报奥斯陆市发生2起野禽H5N1亚型高致病性禽流感疫情, 2只野禽感染死亡。



行业近期主要资讯



动物疫情


(1月1日 - 1月31日)

禽流感

地区	国家	详情
欧洲	英国	1月26、30日，英国通报英格兰等2地发生3起家禽H5N1亚型高致病性禽流感疫情，2.1万只家禽感染，1817只死亡。
欧洲	捷克	1月27、29日，捷克通报帕尔杜比采州等5地发生5起野禽H5N1亚型高致病性禽流感疫情，48只野禽和散养家禽感染死亡，80只被扑杀。
欧洲	匈牙利	1月27、28日，匈牙利通报维斯普雷姆州等3地发生2起野禽和3起家禽H5N1亚型高致病性禽流感疫情，2只野禽和多只家禽感染死亡。
欧洲	爱沙尼亚	1月28日，爱沙尼亚通报哈留区发生1起野禽H5N1亚型高致病性禽流感疫情，1只野禽感染死亡。
欧洲	爱尔兰	1月28日，爱尔兰通报利默里克郡发生1起野禽H5N1亚型高致病性禽流感疫情，1只野禽感染死亡。
欧洲	瑞士	1月28日，瑞士通报苏黎世州等2地发生2起野禽H5N1亚型高致病性禽流感疫情，2只野禽感染死亡。
欧洲	德国	1月28、29、30日，德国通报萨克森 - 安哈特州等7地发生12起家禽H5N1亚型高致病性禽流感疫情，3761只家禽感染，1961只死亡，18.7万只被扑杀。
欧洲	法国	1月29日，法国通报旺代省发生1起家禽H5N1亚型高致病性禽流感疫情，800只家禽感染死亡，11.5万只被扑杀。
欧洲	奥地利	1月30日，奥地利通报布尔根兰州发生1起野禽H5N1亚型高致病性禽流感疫情，15只野禽和散养家禽感染死亡。



行业近期主要资讯



动物疫情


(1月1日-1月31日)

禽流感

地区	国家	详情
欧洲	立陶宛	1月30日，立陶宛通报考纳斯县发生2起野禽H5N1亚型高致病性禽流感疫情，3只野禽感染死亡。
欧洲	丹麦	1月30日，丹麦通报莱杰市、古尔堡松市、哥本哈根市等3地发生3起野禽H5N1亚型高致病性禽流感疫情，3只野禽感染死亡。
亚洲	日本	1月30日，日本通报千叶县等2地发生2起家禽H5N1亚型高致病性禽流感疫情，280只家禽感染死亡，12.9万只被扑杀。
欧洲	波黑	1月30日，波黑通报波黑联邦发生1起野禽H5N1亚型高致病性禽流感疫情，1只野禽感染死亡。
欧洲	意大利	1月30日，意大利通报威尼托大区等3地发生5起野禽和4起家禽H5N1亚型高致病性禽流感疫情，5只野禽感染死亡，8.4万只家禽感染，528只死亡，21.5万只被扑杀。
欧洲	葡萄牙	1月30日，葡萄牙通报专属经济区发生1起野禽H5N1亚型高致病性禽流感疫情，1只野禽感染死亡。



行业近期主要资讯




动物疫情 (1月1日-1月31日)

其他动物疫情

地区	国家	详情
欧洲	波兰	1月5日、8日，波兰通报马佐夫舍省等3地发生5起新城疫疫情，66.4万只家禽感染，4472只死亡，146.9万只被扑杀。
欧洲	西班牙	1月7日，西班牙通报瓦伦西亚自治区发生4起新城疫疫情，2.8万只家禽感染，2.7万只死亡，5.3万只被扑杀。
拉丁美洲	巴西	1月5日，巴西通报皮奥伊州发生1起猪瘟疫情，56头家猪感染，32头死亡。
亚洲	日本	1月9日，日本通报宫崎县等8地发生167起野猪猪瘟疫情，466头野猪感染，98头死亡，368头被扑杀。
欧洲	波兰	1月5日、8日，波兰通报大波兰省等3地发生6起3型蓝舌病疫情，12头牛感染。
欧洲	英国	1月5日、9日，英国通报英格兰等2地发生7起3型蓝舌病疫情，15头牛感染，1头被扑杀。
非洲	突尼斯	1月6日，突尼斯通报艾尔亚奈省等5地发生4起8型和11起5型共15起蓝舌病疫情，56只绵羊染病，15只死亡。
拉丁美洲	墨西哥	1月8日，墨西哥通报新莱昂州等2地发生2起新大陆螺旋蝇蛆病疫情，2头牛感染。
欧洲	克罗地亚	1月5日、9日，克罗地亚通报扎达尔县等2地发生2起小反刍兽疫疫情，2只绵羊和3只山羊感染，102只被扑杀。



行业近期主要资讯




动物疫情 (1月1日 - 1月31日)

其他动物疫情

地区	国家	详情
欧洲	匈牙利	1月6日, 匈牙利通报索莫吉州发生1起伪狂犬疫情, 65头家猪感染。
欧洲	法国	1月5日, 法国通报比利牛斯大区阿列日省发生1起结节性皮肤病疫情, 1头牛感染。
非洲	斯威士兰	1月7日, 斯威士兰通报曼齐尼区等2地发生3起SAT1型和3起SAT2型共6起口蹄疫疫情, 57头牛感染。
非洲	南苏丹	1月12日, 南苏丹通报瓦拉普省发生1起炭疽疫情, 133头牛和170只绵羊山羊感染, 61头牛和110只绵羊山羊死亡。
欧洲	波兰	1月12日, 波兰通报大波兰省发生2起新城疫疫情, 15.2万只家禽感染, 1725只死亡, 2.3万只被扑杀。
欧洲	法国	1月13日, 法国通报阿列日省发生1起结节性皮肤病疫情, 1头牛感染。
欧洲	罗马尼亚	1月14日, 罗马尼亚通报尼亚姆茨县发生3起细粒棘球蚴感染疫情, 4头牛感染。
欧洲	德国	1月13日, 德国通报北威州发生1起8型蓝舌病疫情, 1头牛感染。
欧洲	匈牙利	1月16日, 匈牙利通报绍莫吉州发生2起伪狂犬疫情, 18头家猪感染。



行业近期主要资讯




动物疫情 (1月1日 - 1月31日)

其他动物疫情

地区	国家	详情
非洲	斯威士兰	1月12日，斯威士兰通报曼齐尼区等2地发生3起SAT1型和1起SAT2型共4起口蹄疫疫情，112头牛感染。
非洲	南非	1月13日、16日，南非通报马普兰加省等3地发生64起SAT2型口蹄疫疫情，391头牛感染，28头死亡。
非洲	津巴布韦	1月15日，津巴布韦通报南马塔贝莱兰省发生2起SAT1型口蹄疫疫情，54头牛感染。
欧洲	匈牙利	1月19日，匈牙利通报巴兰尼亚州等2地发生3起伪狂犬疫情，3头家猪感染。
欧洲	波兰	1月19、21日，波兰通报大波兰省等3地发生7起新城疫疫情，92.5万只家禽感染，4113只死亡，49.3万只被扑杀。
欧洲	西班牙	1月21日，西班牙通报瓦伦西亚自治区发生1起新城疫疫情，3.1万只家禽感染死亡，4.5万只被扑杀。
欧洲	西班牙	1月19日，西班牙通报加泰罗尼亚自治区发生1起结节性皮肤病疫情，4头牛感染。
亚洲	马来西亚	1月21日，马来西亚通报彭亨州等2地发生2起结节性皮肤病疫情，13头牛感染。
欧洲	挪威	1月19日，挪威通报南特伦德拉格郡发生1起兔出血病疫情，2只家兔感染死亡。



行业近期主要资讯




动物疫情 (1月1日 - 1月31日)

其他动物疫情

地区	国家	详情
欧洲	罗马尼亚	1月19日, 罗马尼亚通报锡比乌县发生1起8型和1起3型共2起蓝舌病疫情, 26头牛感染。
欧洲	英国	1月19日, 英国通报英格兰发生2起3型蓝舌病疫情, 7头牛感染。
欧洲	匈牙利	1月23日, 匈牙利通报佐洛州发生1起8型蓝舌病疫情, 1只绵羊感染死亡。
拉丁美洲	墨西哥	1月22日, 墨西哥通报塔毛利帕斯州等6地发生18起新大陆螺旋蝇蛆病疫情, 18头牛马等家畜感染。
拉丁美洲	智利	1月22日, 智利通报科金博大区发生1起马传染性贫血病疫情, 3匹马感染, 1匹被扑杀。
欧洲	罗马尼亚	1月22、23日, 罗马尼亚通报马拉穆列什县发生2起流产沙门氏菌病疫情, 3只绵羊感染。
欧洲	克罗地亚	1月22日, 克罗地亚通报斯普利特-达尔马提亚县发生1起小反刍兽疫疫情, 3只绵羊感染。
亚洲	马来西亚	1月19日, 马来西亚通报马六甲州发生1起O型口蹄疫疫情, 23头牛感染, 1头死亡。
非洲	阿尔及利亚	1月19日, 阿尔及利亚通报赛伊达瓦德省发生2起O型口蹄疫疫情, 6头牛感染。



行业近期主要资讯



动物疫情 (1月1日-1月31日)

其他动物疫情

地区	国家	详情
亚洲	以色列	1月20日，以色列通报戈兰高地区发生1起SAT1型口蹄疫疫情，80头牛感染。
欧洲	波兰	1月26、28、29日，波兰通报大波兰省等2地发生5起新城疫疫情，21.9万只家禽感染，1.9万只死亡，53.8万只被扑杀。
拉丁美洲	墨西哥	1月28日，墨西哥通报科利马州发生1起新大陆螺旋蝇蛆病疫情，1头牛感染。
欧洲	爱尔兰	1月26日，爱尔兰通报韦克斯福德郡发生1起3型蓝舌病疫情，1头牛感染。
欧洲	希腊	1月26日，希腊通报萨摩斯省、维奥提亚省、拉里萨省、塞萨洛尼基省等4地发生3起4型和9起8型共12起蓝舌病疫情，6头牛、104只绵羊和山羊感染。
欧洲	英国	1月27、30日，英国通报英格兰等2地发生11起3型蓝舌病疫情，56头牛感染，2头死亡。
欧洲	塞尔维亚	1月27日，塞尔维亚通报拉什卡州发生1起3型蓝舌病疫情，1头牛感染。
非洲	斯威士兰	1月26日，斯威士兰通报卢邦博区等3地发生13起SAT1型口蹄疫疫情，67头牛感染。
非洲	南非	1月27日，南非通报西北省、马普兰加省、豪登省、东开普省等4地发生34起SAT2型口蹄疫疫情，190头牛感染，11头死亡。



行业近期主要资讯



行业聚焦 (1月1日-1月31日)

所有国家均已解除对巴西禽肉的进口禁令

巴西《经济价值报》12月26日报道，加拿大政府本周宣布，解除此前因2025年5月巴西南里奥格兰德州发现禽流感病例而对巴西禽肉实施的进口限制。巴西农牧业部负责贸易与国际关系的副部长路易斯·鲁阿表示，此举意味着全球所有贸易伙伴均已恢复自巴西进口禽肉，为本年度工作画上了圆满句号。他进一步指出，尽管年内曾出现阶段性出口暂停的情况，2025年巴西鸡肉出口总量仍实现同比增长。其中，中国是巴西约15%鸡肉出口的目的地。尽管2025年巴西对华鸡肉出口曾中断超过六个月，但全年出口量仍实现正增长，这一表现令人瞩目。根据巴西动物蛋白协会（ABPA）的最新预测，2025年巴西鸡肉出口量预计同比增长0.5%，达到530万吨；2026年有望进一步增长至550万吨，增幅达3.4%。
(2026年1月1日 来源：商务部)



行业近期主要资讯



行业聚焦 (1月1日-1月31日)

秘鲁与阿根廷鱿鱼价齐跌，中国市场开年承压

2026年首周，全球鱿鱼市场以“降价”开场。来自秘鲁的巨型鱿鱼（*Dosidicus gigas*）与阿根廷的短鳍鱿（*Illex argentinus*）在中国批发市场双双走弱，主要受制于秘鲁产量高企与中国船队在西南大西洋捕捞顺利的双重压力。

秘鲁巨型鱿鱼：高产量下的价格回落

数据显示，1-2公斤规格的秘鲁巨型鱿鱼片在2026年第1周的均价较2025年最后一周下跌450元/吨，约合每吨64美元。这一趋势延续了去年底两个月的持续下行走势。

造成价格下跌的核心因素是产量暴增。秘鲁生产部（PRODUCE）数据显示，2025年1月至9月期间，秘鲁巨型鱿鱼上岸量高达52.4万吨，同比增长189%，创下历史新高。出口表现同样亮眼——冷冻巨型鱿鱼产品出口额达10.8亿美元，同比增长超过三倍。

其中，对中国市场的出口量几乎增长了六倍，对韩国和西班牙的出口也实现两位数甚至三位数的增长。这三个市场合计占秘鲁鱿鱼出口总值的逾四分之三，显示出亚洲与欧洲市场对秘鲁鱿鱼的持续需求。

然而，市场参与者普遍认为，短期内价格上行空间有限。华采平台分析称，如果秘鲁在2026年维持约50万吨的捕捞配额，巨型鱿鱼价格大概率仍将维持低位震荡状态。

阿根廷短鳍鱿：中国船队高产，市场趋弱

与秘鲁类似，阿根廷短鳍鱿市场也面临下行压力。2026年首周，200-300克规格的阿根廷鱿鱼均价为36,250元/吨，较2025年第51周下降500元/吨。

据浙江舟山国际农产品贸易中心统计，中国远洋船队在西南大西洋的作业表现强劲，单船日均产量保持在3-7吨之间，截至12月30日，平均单船累计捕捞量达到15-20吨。稳定的捕捞节奏叠加国内库存释放，使市场供应显著宽松。与此同时，阿根廷本国2026年鱿鱼捕捞季已于1



行业近期主要资讯



行业聚焦 (1月1日-1月31日)

月2日正式开启。阿根廷鱿钓船船东协会（CAPA）主席胡安·雷迪尼（Juan Redini）在接受媒体采访时表示，今年行业对捕捞季抱有信心，“目前需求依然强劲，中国市场的库存相对有限，这可能在一定程度上支撑价格。”

他指出，即便秘鲁渔获良好，中国作为全球最大的鱿鱼加工与消费国，其低库存状态依然可能为阿根廷鱿鱼价格提供支撑，但最终走势仍将取决于捕捞季初期的产量与规格表现。

市场前景：供应宽松下的谨慎乐观

综合来看，2026年初全球鱿鱼市场在高供应压力下开局偏弱。秘鲁的强势产量为全球市场带来充足原料，而中国与阿根廷的同步捕捞更令短期供需失衡加剧。尽管价格下行，但市场仍保留一定支撑基础——中国低库存与亚洲节庆前的刚性需求，或能在未来几周内形成阶段性托底。

业内人士预计，若秘鲁捕捞节奏放缓或阿根廷渔获不及预期，价格或将在一季度中后段出现短暂反弹。但整体而言，“高产压价、低库托底”仍将是2026年初全球鱿鱼市场的主旋律。（2026年1月4日 来源：冻品攻略）



行业近期主要资讯



行业聚焦 (1月1日-1月31日)

今年前11个月俄罗斯海产品对华出口额30亿美元

来自SeafoodNews消息，今年前11个月俄罗斯海产品对中国的出口额30亿美元，同比增长10%，出口量110万吨，同比增长6%。

冷冻狭鳕出口量51.4万吨，出口额6.7亿美元，同比分别增长10%和45%。

今年前11个月俄罗斯狭鳕渔获量200万吨，同比增长7%。

1-11月鱼糜(包括狭鳕鱼糜)出口量增长30%，至2.9万吨，出口额增长1.5倍，至6500万美元。冷冻狭鳕鱼片出口量下降55%，至9000吨，出口额下降40%，至2000万美元。

1-11月俄罗斯向中国出口的活蟹增长10%，达到3.5万吨，出口额9.7亿美元，同比下降5%，前11个月俄罗斯螃蟹渔获量8.7万吨，同比增长9%。

冷冻鲱鱼出口量20万吨，同比增长2.2倍，出口额1.45亿美元，同比增长2.6倍。前11个月鲱鱼渔获量超过53万吨，同比增长37%。

(2026年1月5日 来源：中国国际渔业博览会)



行业近期主要资讯



行业聚焦 (1月1日 - 1月31日)

中国首次跻身挪威海产前三大出口市场，2025年增幅居全球之首

1月8日，挪威海产局公布2025年度挪威海产出口成绩单，全年出口量达280万吨；出口额达到1815亿挪威克朗，较上年增长4%，创历史新高。值得关注的是，中国市场增幅最多，并首次成为挪威海产全球前三大出口市场。

挪威海产局首席执行官Christian Chræmer认为，2025年对挪威海产行业而言是充满挑战的一年，主要野生品类的捕捞配额下调、捕捞量减少，价格处于历史高位。但同时，三文鱼出口量实现了显著增长。尽管三文鱼价格有所回落，但挪威海产出口总额仍创下历史新高。

其中，中国消费者对优质挪威海产的需求稳步上升。2025年，挪威对华海产出口量达到17.8万吨；出口额创历史新高，达123亿挪威克朗。凭借这一表现，中国市场从2024年的第六位上升三位，首次跻身挪威海产全球前三大出口市场。同时，中国也是2025年挪威海产全球增长最大的市场，出口额同比增长29亿挪威克朗，涨幅为30.9%。

就种类而言，挪威三文鱼表现最为突出，全年对华出口量达到9.09万吨，同比增长99%，出口额达81.09亿挪威克朗，增长59%。该增长得益于中国市场大西洋三文鱼消费量的显著提升，以及挪威市场份额的扩大。截至2025年11月，中国市场进口大西洋三文鱼总量同比增长48%。在此期间，挪威三文鱼的市场份额显著提升，从上一年度的41%提升至57%。在挪威海产局中国区总监毕思明看来，是挪威三文鱼在中国市场的高认可度、具有竞争力的价格优势，以及稳定充足的供应共同推动了对华出口增长。此外，新兴销售渠道的出现，以及中国下沉市场三文鱼分销效率的提升，也对增长起到了积极的作用。

虾类方面，2025年，中国成为挪威北极甜虾全球最大的出口市场，同时也是增长最快的市场。全年出口量达到8392吨，同比增长244%；出口额达4.5亿挪威克朗，同比增长345%。这一增长得益于国际关税政策变化带来的市场机遇，以及中国市场对用于可生食的冷冻生虾的旺盛需求。

“回顾过去一年，我们很高兴看到挪威海产继续得到中国市场的信赖，整体表现再创新高。”毕思明表示，“中国始终是挪威海产最重要的出口市场之一。我们将继续加大对中国市场的投入，与行业伙伴共同努力，将更多品类的优质挪威海产带给中国消费者。”（2026年1月8日来源：新京报）



行业近期主要资讯



行业聚焦 (1月1日-1月31日)

中国虾价节后回调，印度逆势上扬，全球虾市进入“淡旺交替期”

2026年第二周，全球虾价走势分化：印度因淡季供应紧张价格持续上扬，中国节后市场需求降温，价格小幅回落；越南与厄瓜多尔则保持稳定，泰国略有松动，印尼仍处于恢复期。

印度：淡季原料告急，虾价持续走高

印度安得拉邦（Andhra Pradesh）白虾（Vannamei）收购价连续第二周上涨，各规格平均上调5卢比/公斤（约合0.06美元），反映出淡季供给收紧的影响。当地加工厂普遍反映库存不足，新捕季要到4月中旬才会恢复供应。

“目前几乎没有可采购的原料，过去一个月价格一路攀升，”一位加工出口商向媒体表示。业内预计未来10天内将有少量新货源进入市场。

与此同时，印度养殖结构正发生显著变化。业内资深养殖商Manoj Sharma表示，2026年印度黑虎虾（Monodon）产量或翻倍增长，从往年的6万多吨增至12万至15万吨。若与稳定的白虾产量（85万至90万吨）叠加，印度全年总产量有望突破100万吨。

他指出，转向黑虎虾的原因包括：白虾在高盐度地区养殖失败频发，以及出口美国面临高达50%的反倾销税压力。

中国：节后需求降温，虾价短暂回调

经历12月及元旦前的连续上涨后，中国白虾塘头价在2026年第2周迎来回调。广东地区60头白虾下跌3元/公斤（约合0.41美元），福建跌2元，山东跌1元，江苏与广西持稳。

此前受冷天气及节前备货拉动，中国虾价持续走强，尤其是广东和江苏地区。业内预计，本轮调整为短期回落，春节前（2月17日）或迎来下一波价格上涨。

一位业内人士透露：“很多养殖户在12月底到元旦期间集中收获，池塘剩虾有限。预计春节消费高峰将再次带动价格回升。”

越南：原料紧缺，价格维持高位



行业近期主要资讯



行业聚焦 (1月1日-1月31日)

越南白虾价格延续稳定，30-90头规格均与上周持平。此前连续数周上涨的主要原因是原料供应严重不足。黑虎虾亦维持平稳，未出现波动。

胡志明市一家咨询机构称：“市场交易量仍低，主要加工厂收购有限。当前虾价保持坚挺，但缺乏进一步上涨动力。”

厄瓜多尔：节后观望，价格暂稳

厄瓜多尔白虾塘头价保持稳定，20/30至80/100规格整体持平，仅50/60头小幅上涨0.1美元/公斤。节日期间欧美市场以清理库存为主，新订单较少。业内预计，1月下旬买盘回归后价格或小幅反弹。

泰国与印尼：灾后余波仍在，价格走势分化

泰国虾价在经历去年底洪灾冲击后的强劲反弹后，本周出现小幅回落。80头产品下跌5泰铢/公斤（约0.15美元），其余规格持稳。南部产区恢复缓慢，1月产量预计仅1.2万-1.6万吨，仍低于常年水平。

印尼东爪哇地区虾价继续横盘，30-100头规格均未变动。此前因苏门答腊洪灾造成运输受阻、物流成本上升。尽管部分道路恢复通行，但行业仍承压，叠加美国市场关税不确定性与日本辐射检测要求，印尼虾价短期难有起色。

全球虾价进入季节性调整期

2026年伊始，全球主要产区虾价呈现“两极化”走势：印度淡季涨价，中国节后回调，越南与厄瓜多尔保持稳定。分析人士认为，1月上中旬将是全球虾市的“消化期”，而春节及复活节备货周期有望成为下一波行情启动点。（2026年1月8日 来源：冻品攻略）



行业近期主要资讯



行业聚焦 (1月1日-1月31日)

未来十年欧盟猪肉产量和消费量均小幅下降

根据欧盟委员会最新发布的十年市场展望，2035 年前欧盟猪肉消费量与产量预计均将持续小幅稳步下降。与此同时，国际市场竞争日益加剧，全球贸易流向正在发生转变。据欧盟专家分析，人均猪肉消费量可能从 23.8 公斤降至 21.8 公斤，对应年均降幅约 0.9%。布鲁塞尔方面的专家同时预测，猪肉产量年均降幅也将维持在 0.9% 左右，这意味着 2035 年欧盟猪肉产量将降至 1970 万吨，较当前减少约 180 万吨。

欧盟委员会专家预计，2035 年前全球猪肉年进口量将稳定在 1050 万吨左右。中国和越南的产能有望恢复，进而导致两国进口需求下降，而非洲和亚洲部分地区的进口需求可能会有所增加。

未来十年中国猪肉需求的减少，预计将加剧美国、加拿大和巴西在其他亚洲市场的竞争。受此影响，2035 年前欧盟猪肉出口量年均降幅可能达到 1.0%，其全球猪肉出口份额将从 28.5% 降至 26%。

欧盟委员会预测，到 2035 年，欧盟猪肉均价将维持在每公斤 2.00 欧元左右，与往年水平持平，但仍高于巴西和加拿大的生产者价格。
(2026年1月9日 来源：畜牧产业经济观察)



行业近期主要资讯



行业聚焦 (1月1日-1月31日)

挪威三文鱼在中国市场的份额占比跃升至57%

来自SeafoodMedia消息，2025年挪威三文鱼出口量1414909吨，价值124.4亿美元，出口额较上一年增长2.195亿美元，涨幅2%，出口量增长13%，波兰、美国和法国是挪威三文鱼的主要出口目的地。

挪威三文鱼出口增长最为显著的是中国市场，对华出口额8.082亿美元，同比增长59%，出口量90906吨，同比增长99%，在其市场的三文鱼份额从41%跃升至57%。

挪威2025年鳟鱼出口量86903吨，出口额7.384亿美元，同比分别增长16%和10%，乌克兰、美国和泰国是鳟鱼的主要出口市场。波兰成为该品种增长最为迅猛的市场，出口额激增153%，达4130万美元。（2026年1月12日 来源：中国国际渔业博览会）



行业近期主要资讯



行业聚焦

(1月1日 - 1月31日)

巴西超越美国成为全球最大牛肉生产国

路透社1月7日报道，据市场分析，巴西预计在2025年首次超越美国，成为全球最大的牛肉生产国。荷兰合作银行此前曾预测巴西牛肉产量在2025年将出现下滑，但最新预测已调整为增长0.5%，产量将达到1250万吨。与此同时，美国农业部在2025年12月将其对巴西牛肉产量的预测上调45万吨，至1235万吨，而当年美国的牛肉产量预计为1180万吨。巴西作为全球最大的牛肉出口国，官方数据显示其2025年牛肉出口额接近170亿美元。受美国等主要生产国牛肉供应紧张影响，全球牛肉价格已攀升至历史高位。巴西牛肉产量的增长在很大程度上缓解了全球市场的供应压力，并对抑制肉类价格过快上涨起到了积极作用。目前，巴西牛只存栏量达2.38亿头，约为美国9400万头的两倍以上。未来通过提升生产效率，巴西有望在不扩大牛群规模或牧场面积的前提下进一步提高产量，此举或将有助于减缓亚马孙雨林因畜牧业扩张而导致的砍伐速度。

(2026年1月15日 来源：商务部)



2025年12月份国际畜产品生产贸易形势

1.主要国家畜产品产量、贸易及价格

(一) 猪肉

产量方面，11月份美国猪肉产量101.2万吨，同比减3.8%。1—11月猪肉产量1134.4万吨，同比减1.4%。

贸易方面，11月份，巴西猪肉出口同比下降。从巴西看，11月份猪肉出口10.4万吨，同比降12.9%。其中，对华出口0.7万吨，同比降32.8%。1—11月猪肉出口121.5万吨，同比增1.1%。其中，对华出口14.7万吨，同比降32.8%。

价格方面，2025年12月，美国猪肉价格为2.49美元/公斤，同比上涨21.0%；折人民币价格为17.56元/公斤。2025年美国猪肉均价2.30美元/公斤，同比上涨8.9%；折人民币价格为16.50元/公斤。2025年12月，巴西猪肉价格为12.79雷亚尔/公斤，同比下跌9.1%；折人民币价格为16.50元/公斤。2025年巴西猪肉均价12.67雷亚尔/公斤，同比上涨10.5%；折人民币价格为16.31元/公斤。2025年12月份，欧盟猪肉价格为1.60欧元/公斤，同比下跌17.0%；折人民币价格为13.18元/公斤。2025年欧盟猪肉均价1.90欧元/公斤，同比下跌8.8%；折人民币价格为15.45元/公斤。

(二) 禽肉

产量方面，11月份美国禽肉产量184.1万吨，同比减5.9%。1—11月禽肉产量2221.5万吨，同比增1.0%。

贸易方面，11月份，巴西鸡肉出口同比下降。从巴西看，11月份鸡肉出口42.3万吨，同比降6.6%。其中，对华出口0.0万吨，同比降99.7%。1—11月鸡肉出口461.7万吨，同比降2.4%。其中，对华出口22.6万吨，同比降44.8%。

价格方面，2025年12月，美国鸡肉价格为2.57美元/公斤，同比下跌12.0%；折人民币价格为20.27元/公斤。2025年美国鸡肉均价2.77美元/公斤，同比下跌2.7%；折人民币价格为22.34元/公斤。2025年12月，巴西鸡肉价格为8.11雷亚尔/公斤，同比下跌1.9%；折人民币价格为



行业近期主要资讯



行业聚焦 (1月1日-1月31日)

10.47元/公斤。2025年巴西鸡肉均价8.04雷亚尔/公斤，同比上涨8.9%；折人民币价格为10.33元/公斤。2025年12月份，欧盟鸡肉价格为2.67欧元/公斤，同比下跌3.1%；折人民币价格为22.02元/公斤。2025年欧盟鸡肉均价2.91欧元/公斤，同比上涨6.8%；折人民币价格为23.62元/公斤。

(三) 牛肉

产量方面，11月份美国牛肉产量91.8万吨，同比减6.8%。1—11月牛肉产量1067.2万吨，同比减3.8%。

贸易方面，11月份，巴西和澳大利亚牛肉出口均同比增长。从巴西看，11月份牛肉出口31.8万吨，同比增39.3%。其中，对华出口17.6万吨，同比增43.4%。1—11月牛肉出口278.8万吨，同比增18.8%。其中，对华出口149.9万吨，同比增24.0%。从澳大利亚看，11月份牛肉出口13.2万吨，同比增10.8%。其中，对华出口2.0万吨，同比增19.7%。1—11月牛肉出口139.8万吨，同比增15.0%。其中，对华出口24.3万吨，同比增43.5%。

价格方面，2025年12月，美国牛肉价格为9.56美元/公斤，同比上涨35.6%；折人民币价格为67.38元/公斤。2025年美国牛肉均价8.79美元/公斤，同比上涨17.2%；折人民币价格为63.03元/公斤。2025年12月，巴西牛肉价格为5.59美元/公斤，同比上涨12.9%；折人民币价格为39.39元/公斤。2025年巴西牛肉均价5.29美元/公斤，同比上涨15.7%；折人民币价格为38.10元/公斤。2025年12月份，澳大利亚牛肉价格为8.31美元/公斤，同比上涨23.4%；折人民币价格为58.57元/公斤。2025年澳大利亚牛肉均价为7.77美元/公斤，同比上涨23.5%；折人民币价格为55.81元/公斤。

(四) 羊肉

11月份澳大利亚羊肉出口5.2万吨（绵羊肉4.6万吨，山羊肉0.6万吨），同比降13.4%。其中，对华羊肉出口1.0万吨，同比降60.4%。1—11月羊肉出口56.4万吨，同比降7.1%。其中，对华出口11.4万吨，同比降30.8%。



行业近期主要资讯



行业聚焦 (1月1日-1月31日)

价格方面，2025年12月份，澳大利亚羊肉价格为7.20美元/公斤，同比下跌2.7%；折人民币价格为50.741元/公斤。2025年澳大利亚羊肉均价为6.44美元/公斤，同比上涨28.7%；折人民币价格为46.20元/公斤。

2.国际畜产品价格指数

(一) 肉类

2025年12月份，FAO肉类价格指数小幅下降，其中，禽肉价格上涨，猪肉、羊肉、牛肉价格下降。FAO肉类价格指数（基期为2014—2016年）2024年1月份降至108.86后反弹，2025年12月份为123.64，环比跌0.8%，同比涨3.6%。

具体看，猪肉方面：受美国、欧盟猪肉价格影响，猪肉价格指数下跌至104.52，环比跌1.1%，同比跌2.1%（连续3个月低于上年同期）。禽肉方面：受巴西禽肉价格影响，禽肉价格指数上涨至112.21，环比涨4.4%，同比跌5.7%（连续6个月低于上年同期）。牛肉方面：受澳大利亚牛肉价格影响，牛肉价格指数下跌至143.60，环比跌2.8%，同比涨11.2%（连续26个月高于上年同期）。羊肉方面：受澳大利亚、新西兰羊肉价格影响，羊肉价格指数150.34，环比跌3.0%，同比涨19.7%（连续19个月高于上年同期）。（2026年1月15日 来源：畜牧产业经济观察）



行业近期主要资讯



行业聚焦 (1月1日 - 1月31日)

2025年全球螃蟹市场复苏，中美是主导市场

来自SeafoodNews消息，2025年似乎是全球螃蟹市场的复苏之年：交易量回升、供应改善、价格整体保持稳定。

美国与中国需求持续主导全球贸易流向，2025年，美国从加拿大和挪威的进口量创下制裁后新高，而中国则吸纳了俄罗斯大部分产量。

亚洲市场分化趋势愈发显著。韩国保持稳定采购量并成为重要区域枢纽，而日本市场面临的挑战则凸显出权力平衡的转移。

作为曾经亚洲冷冻帝王蟹和雪蟹的核心市场，日本正被货币更强势、定价更灵活的市场逐步取代。与此同时，美国在制裁后首次实现全年螃蟹供应充足，且未出现预期中的价格崩盘。

尽管全球供应量显著增加，2025年帝王蟹和雪蟹价格始终保持坚挺。

美国《海洋哺乳动物保护法》已从背景因素转变为决定性力，直接决定着哪些供应链能持续服务美国市场，哪些将被结构性排除在外，且这种影响独立于关税措施外。

根据美国《海洋哺乳动物保护法》(MMPA)，目前没有任何俄罗斯帝王蟹或雪蟹渔业符合要求，且俄罗斯方面也未积极开展合规工作。俄罗斯螃蟹在结构上被排除在美国市场之外，故愈发依赖亚洲市场。

2025年1月至11月，俄罗斯活蟹对华出口量同比增长10%，达约3.5万吨；尽管出口量增加，但出口收入同比下降5%，至9.7亿美元。截至11月，俄罗斯螃蟹总捕捞量约为8.7万吨，同比增长9%。

在运营方面，俄罗斯远东船队主要面向活蟹生产。截至1月1日，有33艘船捕捞活帝王蟹，而生产加工蟹的船仅2艘。雪蟹捕捞方面，有12艘船捕捞活雪蟹，4艘船生产生蟹和熟蟹；4艘船生产灰眼雪蟹。据估计，俄罗斯84%的螃蟹捕捞船从事活蟹生产，中国和韩国是主要的目的地市场。俄罗斯螃蟹对日本出口依然疲软。

11月，俄罗斯红帝王蟹对日出口量同比下降33%，雪蟹出口量基本持平，为1095吨。截至11月，俄罗斯帝王蟹对日出口量同比下降36%，雪蟹对日出口量同比下降14%。挪威雪蟹和帝王蟹出口额与2024年相比，分别增长127%和46%。



行业近期主要资讯



行业聚焦 (1月1日-1月31日)

一季度对美国出口额同比增长55%，二季度增长20%，随着美国关税生效，下半年增速放缓，三季度出口额增长6%，四季度下降1%。

2025年挪威出口鲜活及冷冻红帝王蟹1844吨，价值1.195亿美元，同比出口量增长24%，出口额增长46%。对美国出口量增至1208吨，占挪威红帝王蟹出口总量的81%。挪威海产局表示，尽管美国征收15%关税，但对美红帝王蟹出口额仍增长110%，2025年美国占挪威红帝王蟹出口总额的83%。2025年挪威活帝王蟹出口量下降24%，出口额下降27%，美国仍是最大活帝王蟹市场，约占出口总量的40%和出口总额的30%。

展望2026年，挪威帝王蟹供应量将大幅减少，主要由于配额区捕捞建议量下降39%，从2025年的1569吨降至2026年的950吨。

2025年雪蟹出口总量达7610吨，价值1.59亿美元，出口量增长19%，出口额激增127%，美国、日本和丹麦是主要市场。2026年雪蟹配额预计基本稳定在12336吨。加拿大雪蟹产业在2025年表现强劲。加拿大渔业和海洋部(DFO)的最终数据显示，墨西哥湾海域雪蟹捕捞量为18,208吨，新斯科舍省为8,024吨，纽芬兰与拉布拉多省为61,182吨，总计达87,414吨。魁北克省未实时报告捕捞量，但其总可捕捞量(TAC)为5,895吨，预计加拿大全国雪蟹总产量将超过90,000吨。在美国-墨西哥-加拿大协定(USMCA)框架支持下，加拿大出口商得以持续畅通进入美国市场。

展望2026年初，加拿大将面临更具竞争性的捕捞季开局。

自2022年对俄罗斯螃蟹实施制裁以来，日本已成为美国帝王蟹市场日益重要的供应国。美国市场需求持续强劲，而日本国内帝王蟹市场疲软，形成了明确的出口动力。

据日本海关统计，美国市场价格显著高于日本进口价格，进一步强化了这种出口拉动效应。

2025年日本对美雪蟹出口量同比增长130%，从2024年的202,648吨增至466,239吨。帝王蟹出口增长更为显著，2025年激增272%，达到365,514吨，其中红帝王蟹占出口量的主要部分。

尽管第四季度出口增速放缓，但在美国加征15%关税的情况下，出口量仍持续保持。（2026年1月19日 来源：中国国际渔业博览会）



行业近期主要资讯



行业聚焦

(1月1日 - 1月31日)

加拿大龙虾出口商将目光投向中国市场

来自SeafoodMedia消息，截至2026年1月14日，加拿大龙虾在新斯科舍省的上岸价格已涨至每磅7.56美元，较本季开捕日上涨了23.5%。此次价格上涨主要由于北美地区的恶劣天气和库存减少。

加拿大龙虾出口商将目光投向中国市场，2026年1月14日(周三)，加拿大总理马克·卡尼(Mark Carney)抵达北京进行历史性国事访问。这是自2017年以来加拿大领导人首次访华，此时加拿大正寻求稳定对华贸易关系，并针对美国贸易政策的变化实现出口多元化。

加拿大运往上海的优质龙虾(560 - 670克规格)价格已上涨22%，达到每磅约11.92美元。(2026年1月19日 来源：中国国际渔业博览会)



行业近期主要资讯



行业聚焦 (1月1日-1月31日)

厄瓜多尔白虾稳价运行，中国需求成关键支撑、欧洲买家观望复市

2026年1月中旬，厄瓜多尔白虾价格在全球市场保持相对稳定。节后欧洲买家谨慎回归，中国市场持续采购，加上原产地供应充足，使得价格在去年底低位附近企稳。业内普遍认为，当前市场正处于节后调整期，供需平衡脆弱，短期价格仍将以稳定为主。

根据市场监测数据，2026年第3周（1月11日至17日），厄瓜多尔30/40头规格带头带壳白虾（HOSO）离岸报价维持在每公斤4.50—4.60美元之间，与前一周几乎持平。这一价格水平接近自2024年底以来的阶段性低点，反映出节后市场处于“供稳需缓”的状态。

一位厄瓜多尔出口商表示：“中等规格虾的需求正在逐步恢复，中国买家依然活跃，而欧洲市场也在缓慢回归，这为价格提供了支撑。”不过，多数欧洲进口商仍保持谨慎，他们当前更关注库存评估而非新增采购。一位欧洲贸易商透露：“买家都回来了，但并不急着下单，大家都在等待更明确的消费信号。”

目前，欧洲主要规格白虾报价呈温和分化。30/40规格HOSO白虾报价约为4.80美元/公斤，20/30规格（适合大型零售包装）约5.80美元/公斤；较小的40/50和50/60规格分别报4.50美元和4.30美元，而60/70及70/80规格则分别为4.20美元和4.00美元。业内认为，这一结构反映出欧洲买家“选择性复市”的谨慎态度。与此同时，中国需求继续在全球市场中发挥稳定作用。出口商普遍反映，中国买盘仍保持坚挺，但随着农历春节临近，采购节奏预计将略有放缓。中国市场价格近期保持平稳，未出现明显上涨，说明供需仍维持动态平衡。

在生产端，厄瓜多尔2026年开年表现强劲。1月初的丰收带动供应回升，尤其是中大型规格虾，对价格形成一定压力。目前，30/40规格塘头价约为每公斤3.55美元，21/25规格带壳去头虾（HLSO）折算价格为每公斤约5.30美元。小规格产品价格基本稳定，显示出买方需求仍在延续。从整体来看，厄瓜多尔白虾产业的长期基本面依旧稳健。根据厄瓜多尔国家水产养殖商会（CNA）数据，2025年1至11月，该国共出口白虾128万吨，出口额达68亿美元，同比增幅分别为14%和23%，有望再创年度历史新高。

业内分析认为，短期内厄瓜多尔白虾价格将维持区间震荡，未来走势主要取决于欧洲节后补货速度及中国春节前后的采购力度。一位欧洲贸易商总结道：“供应充足、需求正在慢慢恢复，市场虽稳定但仍显谨慎。大家都在等一个信号，看何时能迎来真正的回暖。”（2026年1月20日 来源：冻品攻略）



行业近期主要资讯



行业聚焦 (1月1日 - 1月31日)

中国自俄罗斯进口的肉类副产品数量已增至2020年以来的最高水平

中国海关总署的数据显示，2025年中国自俄罗斯进口的肉类副产品数量翻了一倍多，创下五年来的最高水平。

2025年，俄罗斯对华肉类副产品的全年出口额达9840万美元，同比增长1.2倍，创下自2020年以来的最高纪录。而在此之前，中国从未自俄罗斯进口过此类产品。

在对华肉类副产品出口的排名中，俄罗斯从第十二位跃升至第八位。对华出口额前五位的国家依次是：美国（5.464亿美元）、西班牙（5.371亿美元）、荷兰（2.376亿美元）、丹麦（2.209亿美元）和加拿大（1.95亿美元）。

2025年，俄罗斯对华肉类出口的两项指标均创下2023年以来的新高：冷冻牛肉出口额达1.002亿美元，同比增长16%；禽肉及副产品出口额达4.454亿美元，增长3.5%。（2026年1月21日 来源：俄罗斯卫星通讯社）

预计2026年俄罗斯活蟹对华出口将持续增长

来自SeafoodNews消息，俄罗斯计划在2026年进一步增加对华螃蟹出口，尤其是活蟹供应。

2025年，俄罗斯活蟹对华出口量3.85万吨，较2024年增长10%，较2023年增长20%。出口额为11亿美元。

预计2026年这些数据将进一步增长，俄罗斯渔民对中国市场的持续强劲需求寄予厚望。

2025年俄罗斯冻蟹对华出口量5000吨，预计今年的出口量会呈下降趋势。

在螃蟹捕捞量方面，俄罗斯渔业联盟的数据显示，2025年前10个月，俄罗斯螃蟹产量达约7.6万吨，较2024年同期增长12%。

2025年最终数据预计即将公布，分析人士预计全年将实现类似增长。

分析人士预计，未来几年俄罗斯螃蟹在中国市场的份额将继续扩大。（2026年1月26日 来源：中国国际渔业博览会）



行业近期主要资讯

\$€
€¥

财经报道 (1月1日-1月31日)

人民币汇率现状与展望

(一) 现状

□ 美元指数小幅反弹

周四(1月22日)，纽约尾盘，美元指数跌0.50%报98.29，在岸人民币对美元夜盘收报6.9672，较上一交易日夜盘收跌32个基点。美国强劲就业与通胀黏性预期共同推升美元需求。外部不确定性阶段性缓和也对风险偏好形成提振，资本流向更偏向美元资产，使美元指数在高位获得支撑。因内市场年底企业资金需求增加，导致结汇资金季节性推动人民币升值。

□ 美联储消息

美联储副主席杰斐逊表示，利率处于与中性水平相符的区间；当前的政策立场“定位良好”；预计短期内经济将增长2%，今年失业率将保持稳定。特朗普可能会在本月底前宣布下一任美联储主席最终人选。其推动降息核心目的在于掩盖美国日益严峻的主权债务风险、维持资产泡沫，并通过金融压抑实现财富的隐蔽转移。

□ 美国数据发布

1月17日当周初请失业金人数20万人，预期21万人，前值由19.8万人修正为19.9万人。

12月CPI同比增速降至2.7%，与市场预期一致，核心CPI同比增速为2.6%，略低于市场预期2.7%，核心CPI环比增速为0.2%，低于市场预期0.3%。

11月整体PCE物价指数同比上涨2.8%，预期为2.8%；环比上涨0.2%，预期为0.2%。剔除了波动较大的食品和能源部分的核心PCE物价指数同比上涨2.8%，预期为2.8%；核心PCE物价指数环比上涨0.2%，预期为0.2%。



行业近期主要资讯

\$€
€¥

财经报道 (1月1日-1月31日)

人民币汇率现状与展望

(二) 展望

□ 人民币汇率

1月15日央行提到“从今年看，降准降息还有一定空间”，且重点提到汇率和银行息差的约束有所减弱，“此次下调各项结构性货币政策工具利率0.25个百分点都有助于降低银行付息成本，稳定净息差，为降息创造一定空间”。但考虑到目前的经济基本面和流动性环境，降准降息窗口可能进一步后移。外管局预计中国外汇市场有望稳定运行，跨境资金流动保持平稳有序，外汇市场韧性将不断增强。支撑因素源于中国经济发展质效不断提升、积极扩大高水平对外开放和外汇市场交易主体多元、市场深度拓展等。在外部环境方面，虽然国际金融市场和地缘政治领域仍存在较多不确定、难预料因素，外汇局将持续加强跨境资金流动监测，完善宏观审慎管理和预期管理，维护外汇市场稳健运行，保持人民币汇率在合理均衡水平上基本稳定。

□ 美元降息预期

周三公布的褐皮书显示，美国大多数地区的经济活动在近期有所增长，就业状况则总体保持稳定，但通胀压力尚未完全消退，这为美联储短期内维持利率不变、继续观察数据变化提供了现实依据。近期针对美联储主席鲍威尔的调查反而可能会让美联储更有理由避免在短期内进一步降息。如果在没有充分理由的前提下过早降息，市场会将其解读为政治干预，从而损害美联储的独立性。在关键经济数据和政策信号进一步明朗之前，美元指数更可能围绕99关口反复震荡。美联储观察工具显示1月降息25个基点的概率5%，维持利率不变的概率为95%。到3月累计降息25个基点的概率为15.4%，维持利率不变的概率为84.1%，累计降息50个基点的概率为0.6%。（2026年1月23日 来源：企业银行）



PART 3

全国及主要口岸进口统计

◆全国数据统计 ◆天津口岸数据统计 ◆上海口岸数据统计





全国及主要口岸进口统计

2025年12月全国进口冷冻肉类及水产品统计

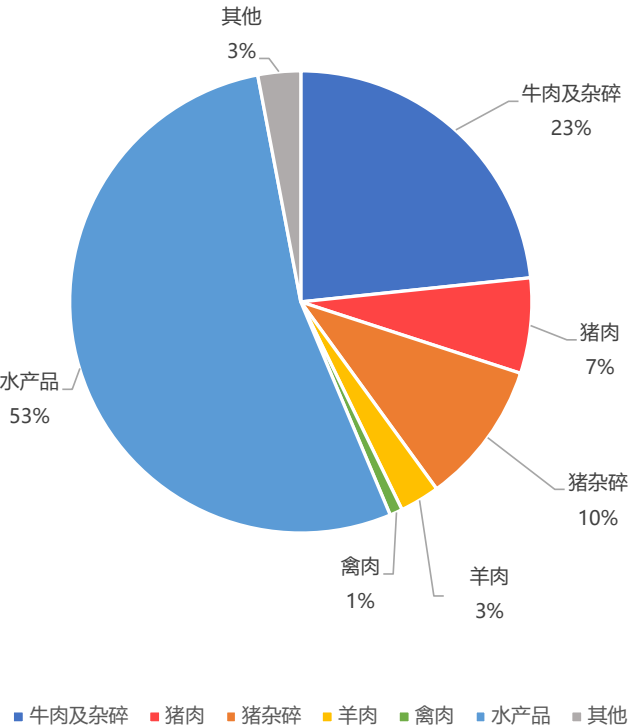
产品名称	重量 (万吨)	金额 (万元)	重量同比 (±百分比)	金额同比 (±百分比)
肉类（包括杂碎）	42.00	1155314.00	-31.60%	-27.40%
-牛肉及牛杂碎	21.00	792030.00	-23.70%	-15.80%
--牛肉	21.00	786362.00	-23.50%	-15.50%
-猪肉及猪杂碎	15.00	207722.00	-24.70%	-33.90%
--猪肉	6.00	78097.00	-38.40%	-44.80%
-羊肉	2.51	77445.00	-31.70%	-24.30%
-禽肉	0.80	18900.00	-79.50%	-75.40%
水产品	48.00	1576443.00	1.90%	14.10%
-食用水产品	47.00	1548833.00	2.40%	14.50%
--冻鱼	22.00	430816.00	-7.30%	16.00%



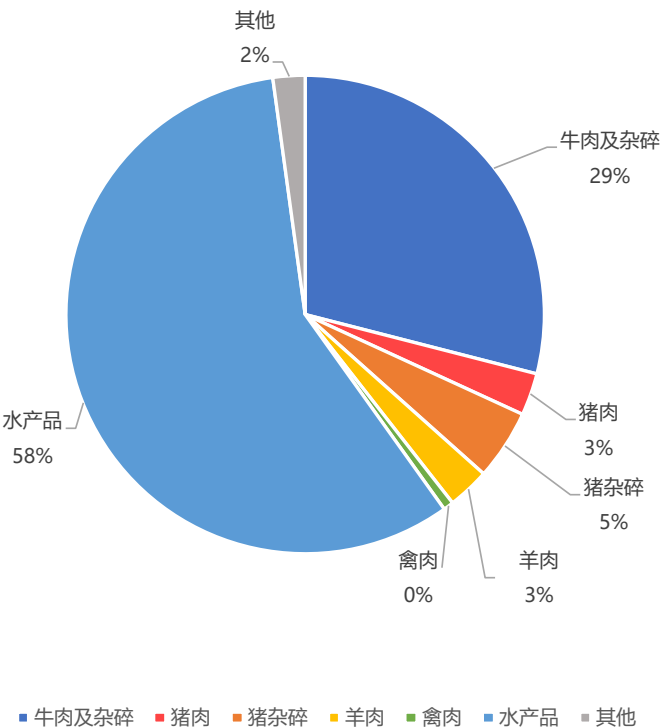
全国及主要口岸进口统计

2025年12月全国进口冷冻肉类及水产品统计

全国冷冻肉类进口量分布



全国冷冻肉类金额分布

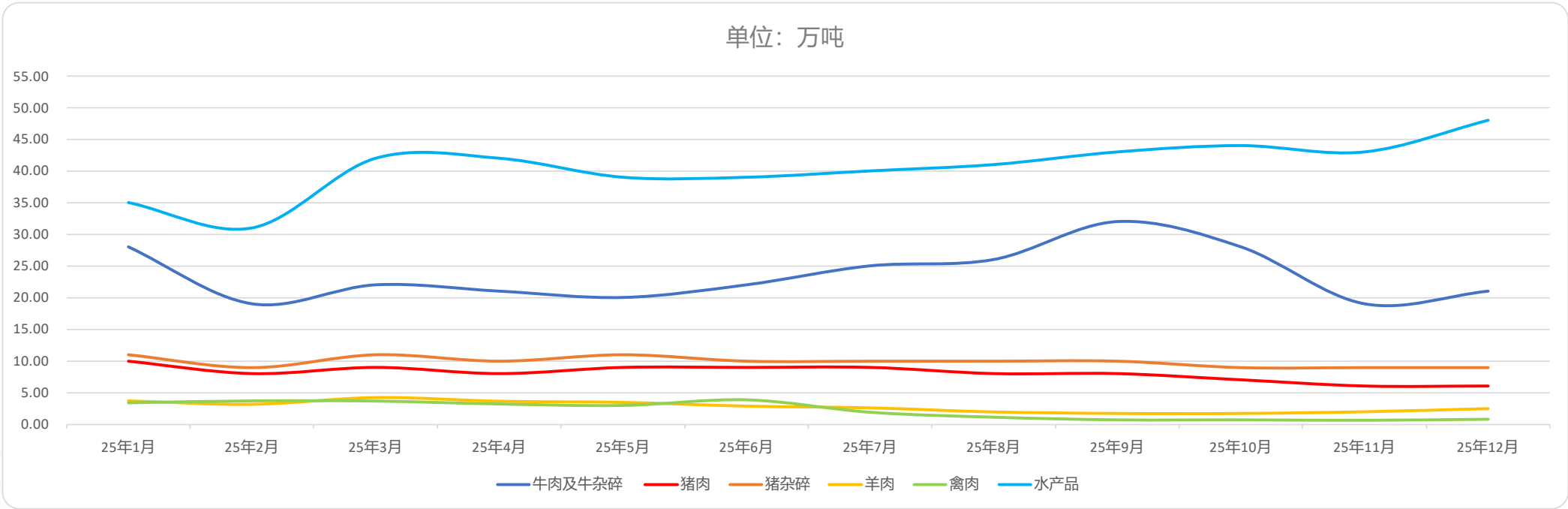




全国及主要口岸进口统计

全国近12个月冷冻肉类及水产品进口量走势

品类	25年1月	25年2月	25年3月	25年4月	25年5月	25年6月	25年7月	25年8月	25年9月	25年10月	25年11月	25年12月
牛肉及牛杂碎	28.00	19.00	22.00	21.00	20.00	22.00	25.00	26.00	32.00	28.00	19.00	21.00
猪肉	10.00	8.00	9.00	8.00	9.00	9.00	9.00	8.00	8.00	7.00	6.00	6.00
猪杂碎	11.00	9.00	11.00	10.00	11.00	10.00	10.00	10.00	10.00	9.00	9.00	9.00
羊肉	3.75	3.19	4.27	3.69	3.50	2.91	2.63	1.98	1.74	1.74	2.01	2.51
禽肉	3.38	3.68	3.65	3.19	2.97	3.84	1.90	1.12	0.71	0.71	0.64	0.80
水产品	35.00	31.00	42.00	42.00	39.00	39.00	40.00	41.00	43.00	44.00	43.00	48.00

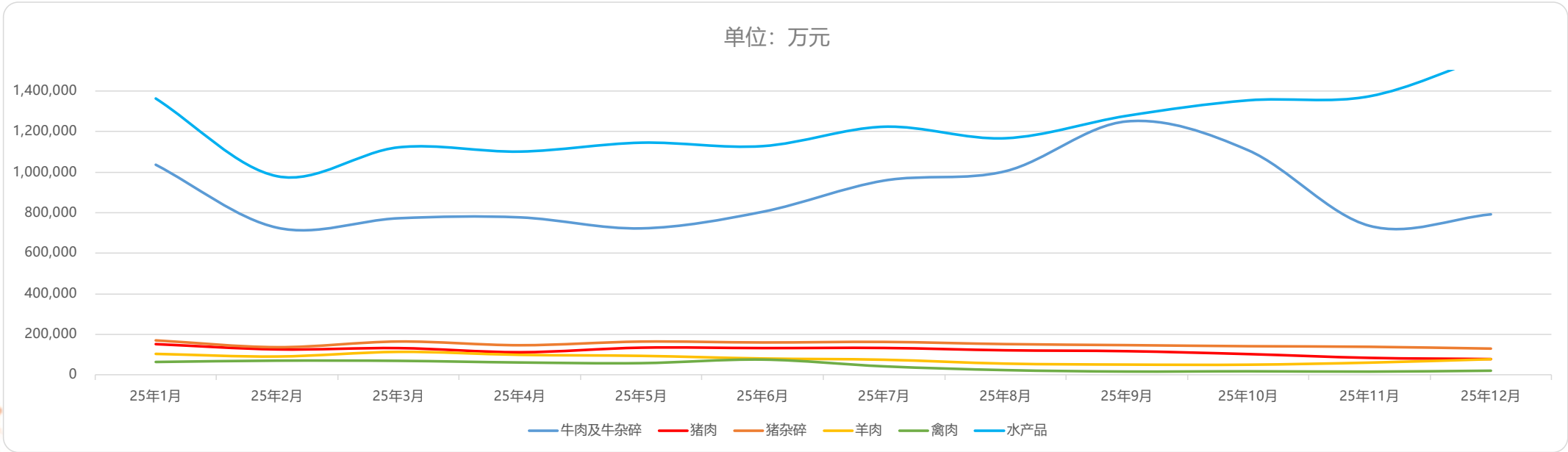




全国及主要口岸进口统计

全国近12个月冷冻肉类及水产品进口金额走势

品类	25年1月	25年2月	25年3月	25年4月	25年5月	25年6月	25年7月	25年8月	25年9月	25年10月	25年11月	25年12月
牛肉及牛杂碎	1,036,385	726,292	772,745	777,147	722,924	804,534	958,253	1,004,415	1,249,768	1,107,688	735,474	792,030
猪肉	150,524	124,888	131,222	111,201	133,314	131,362	131,898	120,627	116,321	102,213	83,842	78,097
猪杂碎	168,646	136,356	163,253	145,682	162,993	158,777	161,481	151,080	146,173	141,020	138,194	129,625
羊肉	103,943	90,808	113,995	99,183	94,054	80,882	74,712	55,372	50,509	50,010	60,356	77,445
禽肉	63,885	70,594	69,645	61,221	57,811	76,099	41,327	21,926	14,537	15,963	14,224	18,900
水产品	1,362,307	977,984	1,120,790	1,099,718	1,143,812	1,126,743	1,222,727	1,165,744	1,276,731	1,353,264	1,373,310	1,576,443





全国及主要口岸进口统计

2025年12月天津口岸冷冻肉类及水产品进口量统计

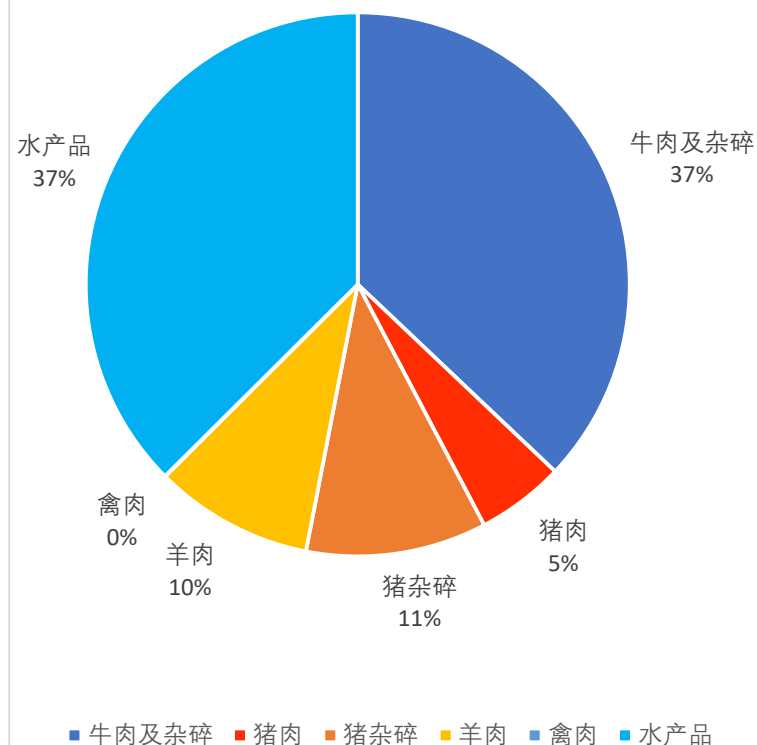
产品名称	重量 (万吨)	金额 (万元)	重量同比 (±百分比)	金额同比 (±百分比)
肉类（包括杂碎）	12.80	353941.29	-18.76%	-5.50%
-牛肉及牛杂碎	7.45	249889.21	2.88%	16.77%
--牛肉	7.33	246538.44	3.16%	17.25%
-猪肉及猪杂碎	3.21	38509.64	-40.08%	-48.63%
--猪肉	1.05	10874.41	-46.72%	-57.35%
-羊肉	1.90	57545.26	-33.34%	-25.62%
-禽肉	0.01	81.00	-83.55%	-85.04%
水产品	7.53	220780.78	-16.18%	-17.10%
-食用水产品	7.45	220643.62	-16.82%	-17.13%
--冻鱼	2.56	46948.44	-22.07%	-14.36%



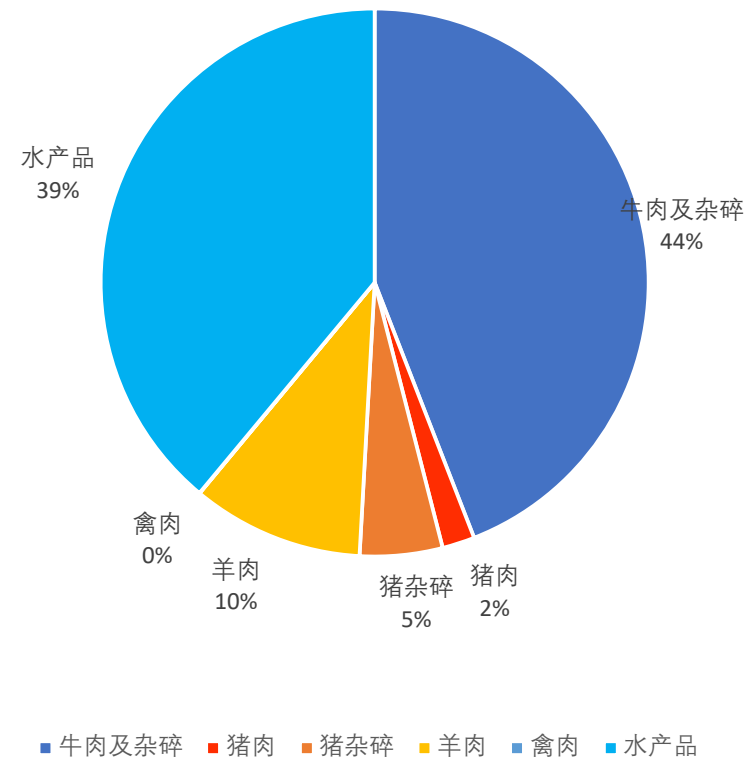
全国及主要口岸进口统计

2025年12月天津口岸冷冻肉类及水产品进口量分布图

2025年12月进口量分布



2025年12月进口量分布金额分布

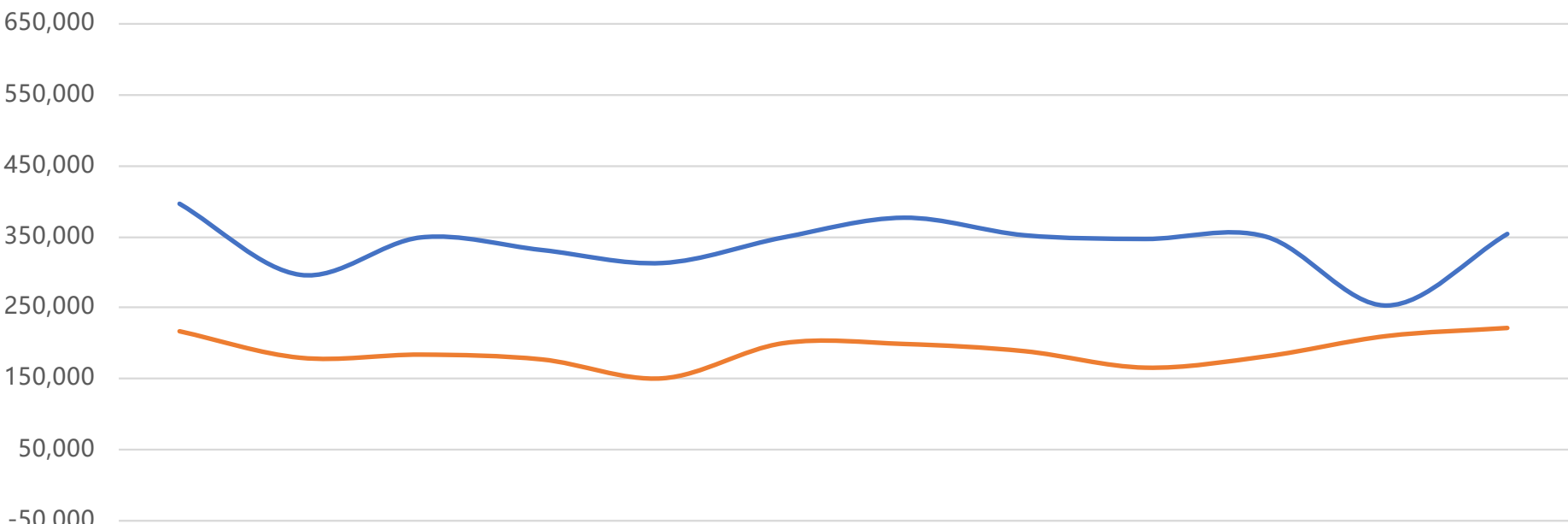




全国及主要口岸进口统计

2025年12月天津口岸冷冻肉类及水产品进口金额对比

单位：万元



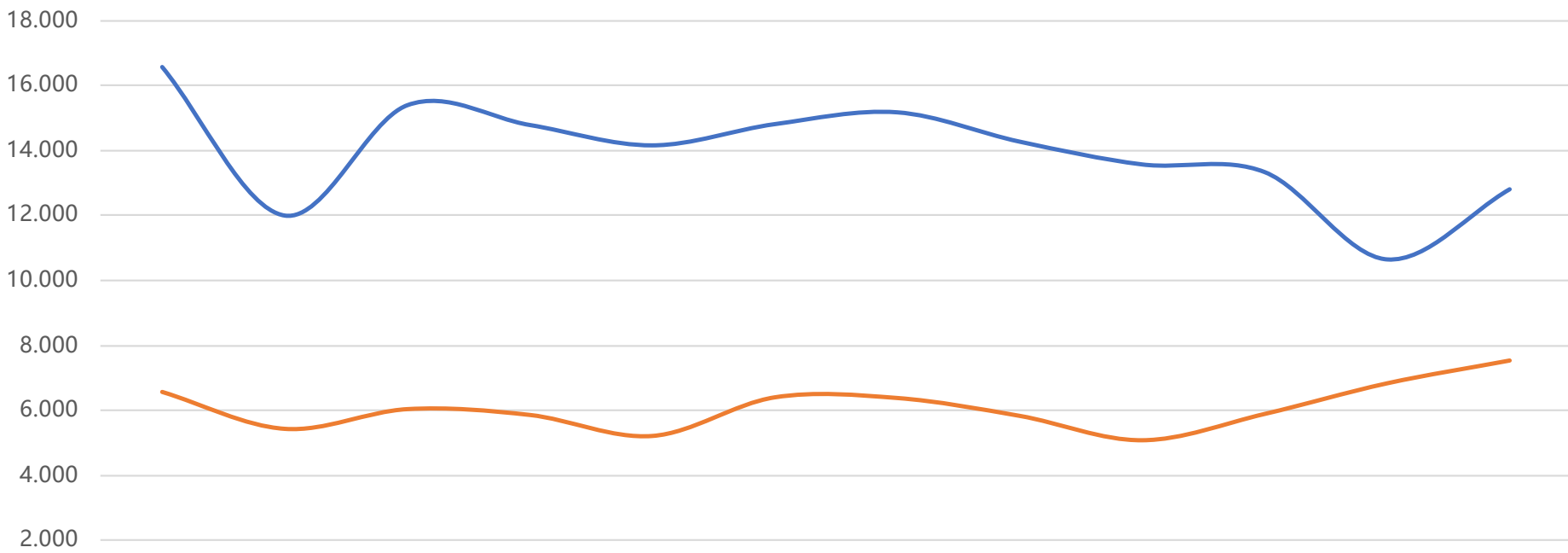
	25年1月	25年2月	25年3月	25年4月	25年5月	25年6月	25年7月	25年8月	25年9月	25年10月	25年11月	25年12月
肉类（包括杂碎）	396,583	296,207	349,027	331,267	312,877	348,940	376,858	352,088	346,826	350,106	252,857	353,941
水产品	216,141	178,713	183,165	176,388	149,669	199,254	198,200	188,008	164,735	180,706	209,384	220,781



全国及主要口岸进口统计

2025年12月天津口岸冷冻肉类及水产品进口量对比

单位：万吨



	25年1月	25年2月	25年3月	25年4月	25年5月	25年6月	25年7月	25年8月	25年9月	25年10月	25年11月	25年12月
— 肉类（包括杂碎）	16.553	11.988	15.377	14.771	14.145	14.797	15.160	14.259	13.559	13.324	10.640	12.795
— 水产品	6.558	5.420	6.027	5.849	5.200	6.391	6.371	5.820	5.068	5.879	6.824	7.527



全国及主要口岸进口统计

2025年12月上海口岸冷冻肉类及水产品进口量统计

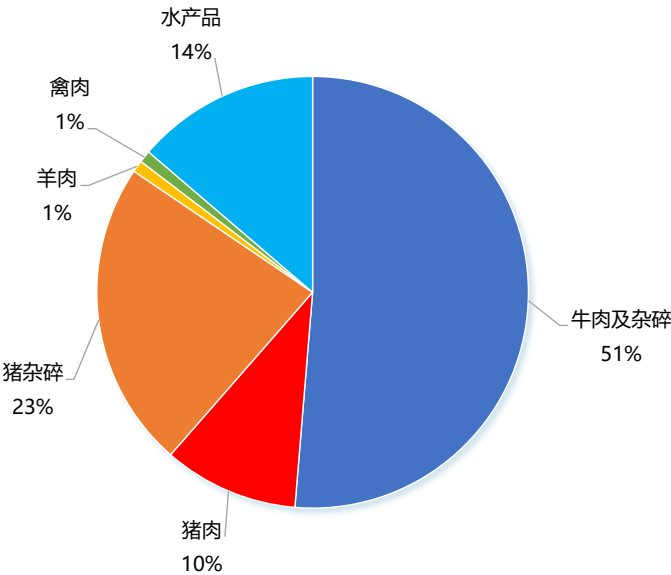
产品名称	重量 (万吨)	金额 (万元)	重量同比 (±百分比)	金额同比 (±百分比)
肉类（包括杂碎）	18.92	550733.55	-32.15%	-32.77%
-牛肉及牛杂碎	10.77	427968.92	-38.72%	-32.22%
--牛肉	10.70	426004.21	-38.54%	-31.92%
-猪肉及猪杂碎	6.96	95347.61	-12.37%	-27.76%
--猪肉	2.12	32053.05	-35.29%	-42.25%
-羊肉	0.19	6522.33	-0.19%	1.63%
-禽肉	0.19	4050.48	-79.80%	-75.47%
水产品	2.88	200742.23	-4.12%	8.81%
-食用水产品	2.88	200556.14	-4.12%	8.84%
--冻鱼	0.71	24435.88	-27.95%	-16.93%



全国及主要口岸进口统计

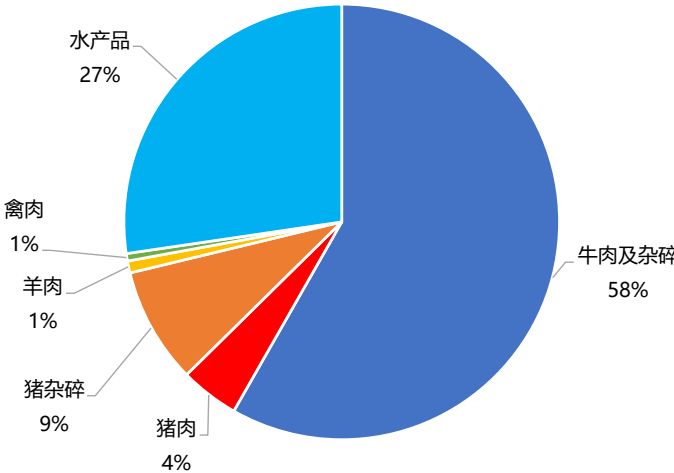
2025年12月上海口岸冷冻肉类及水产品进口量分布图

2025年12月进口量分布



■ 牛肉及杂碎 ■ 猪肉 ■ 猪杂碎 ■ 羊肉 ■ 禽肉 ■ 水产品

2025年12月进口量分布金额分布

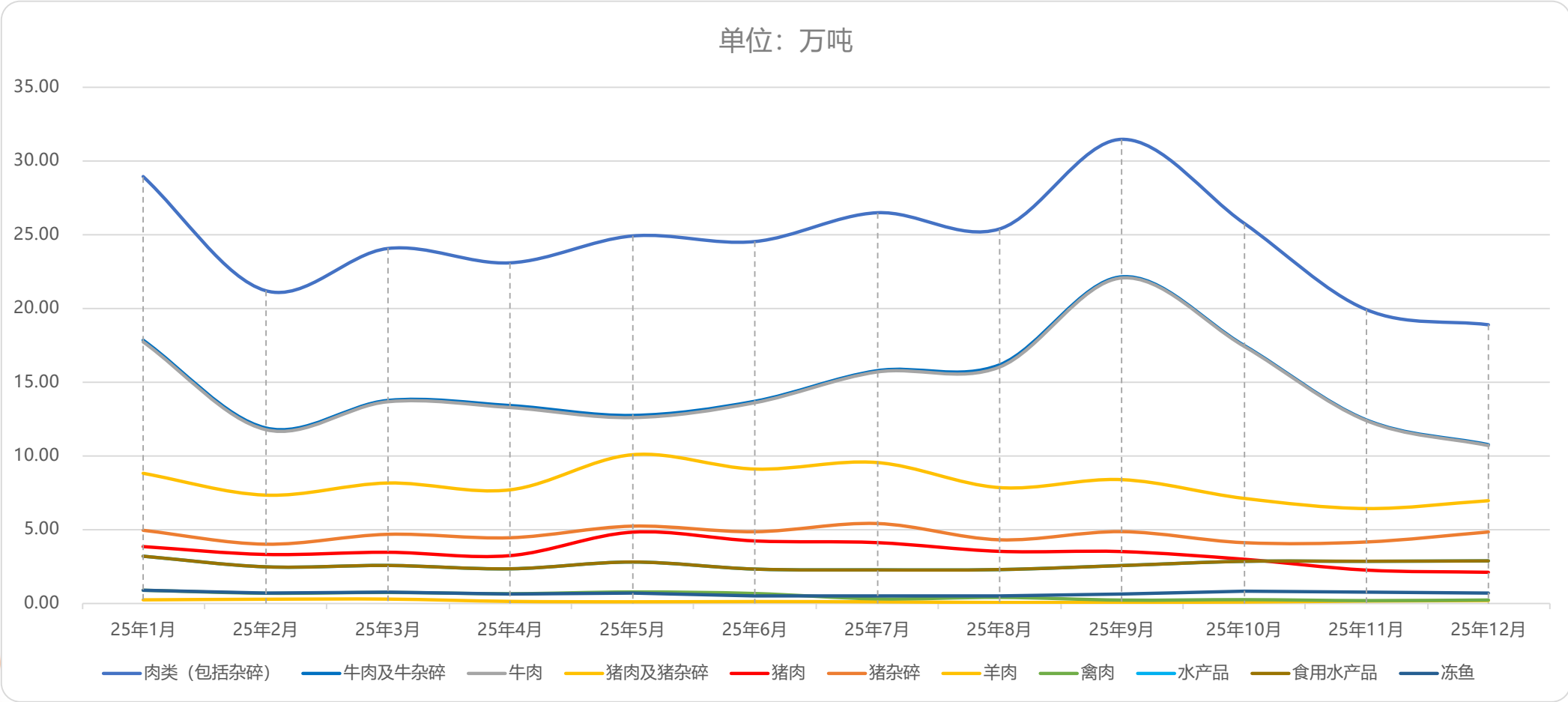


■ 牛肉及杂碎 ■ 猪肉 ■ 猪杂碎 ■ 羊肉 ■ 禽肉 ■ 水产品



全国及主要口岸进口统计

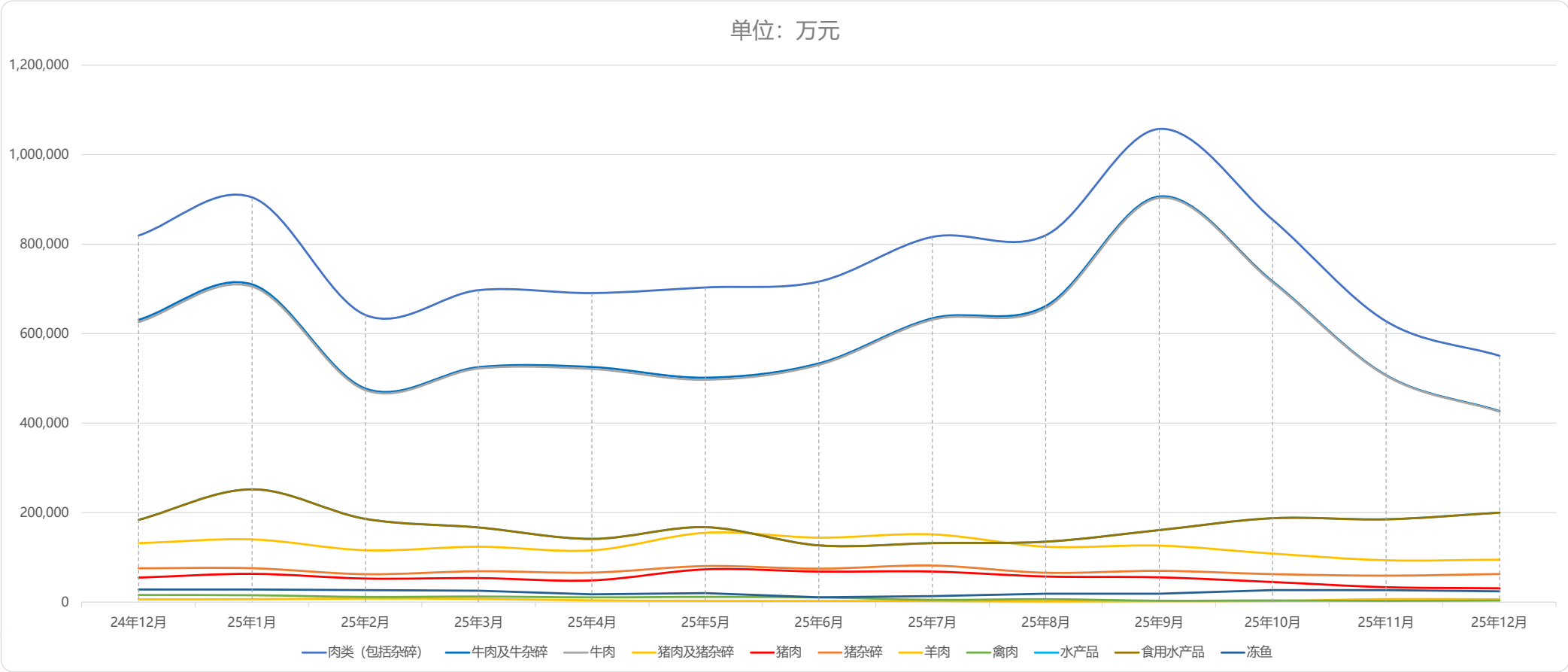
上海口岸近12个月冷冻肉类及水产品进口量走势





全国及主要口岸进口统计

上海口岸近12个月冷冻肉类及水产品进口金额走势



PART 4

主要产品价格走势

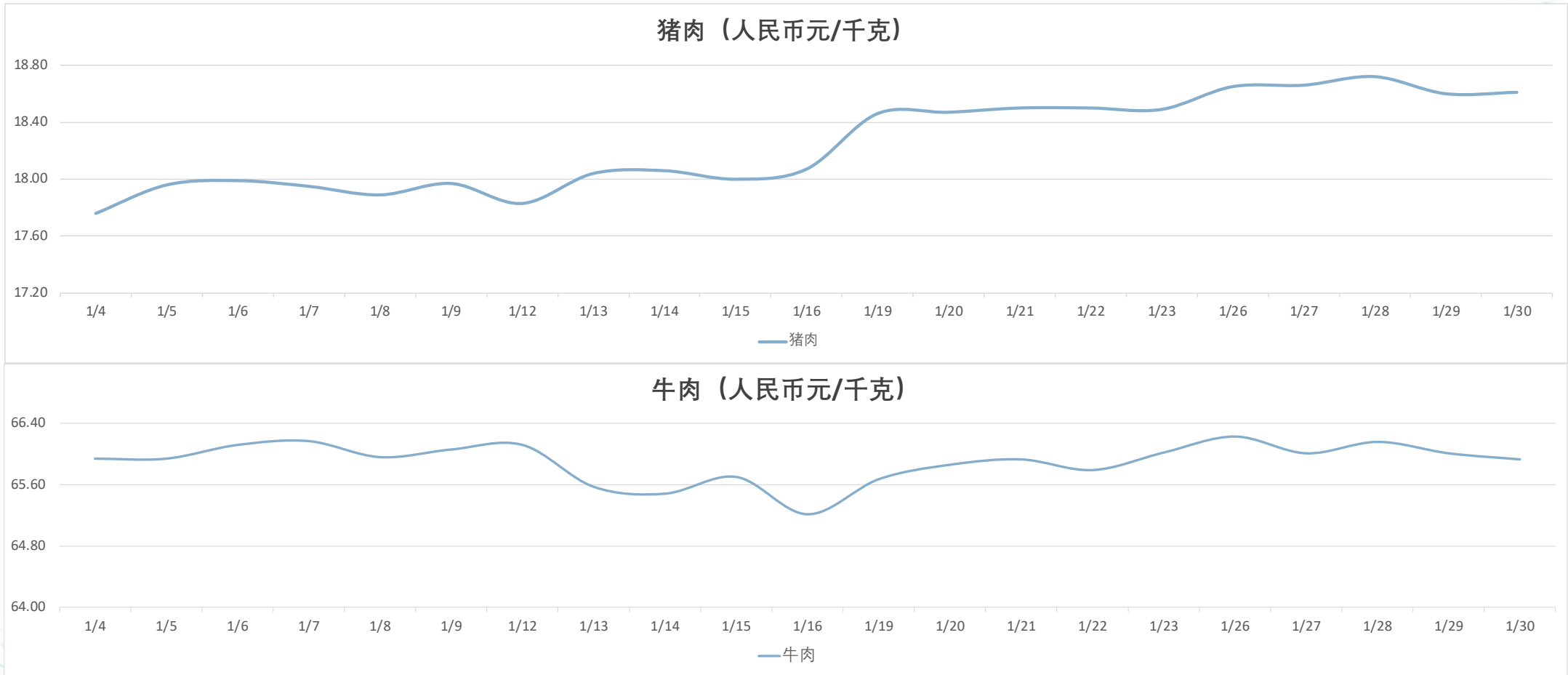
◆农业200指数统计 ◆猪牛活体价格统计 ◆现货价格统计 ◆订柜价格统计





主要产品价格

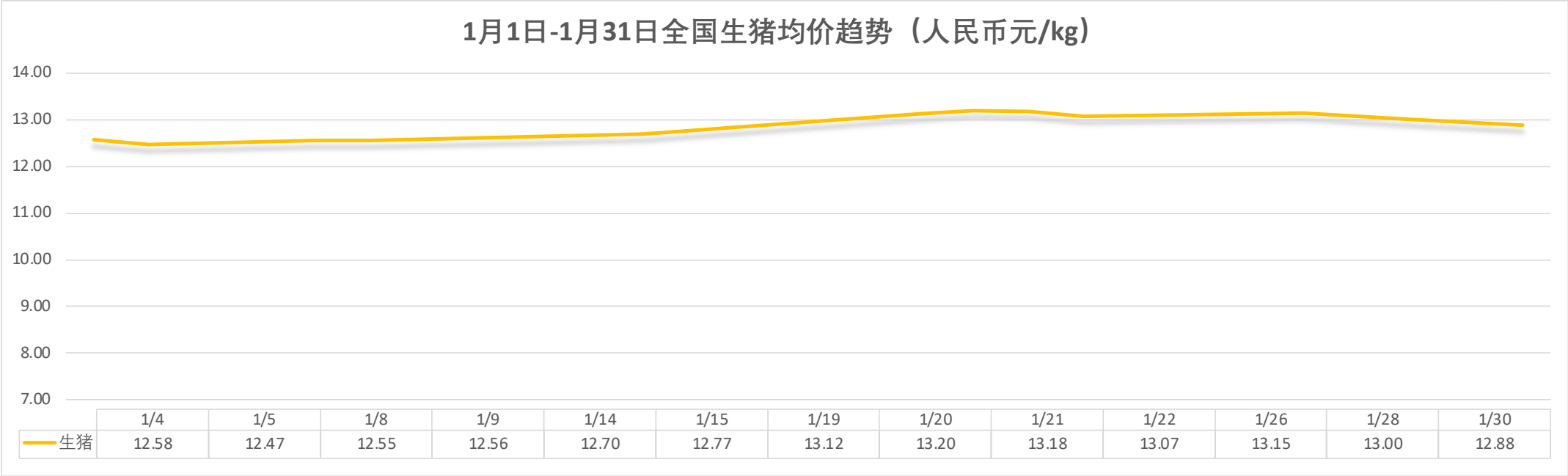
近一个月“农业200指数”走势





主要产品价格

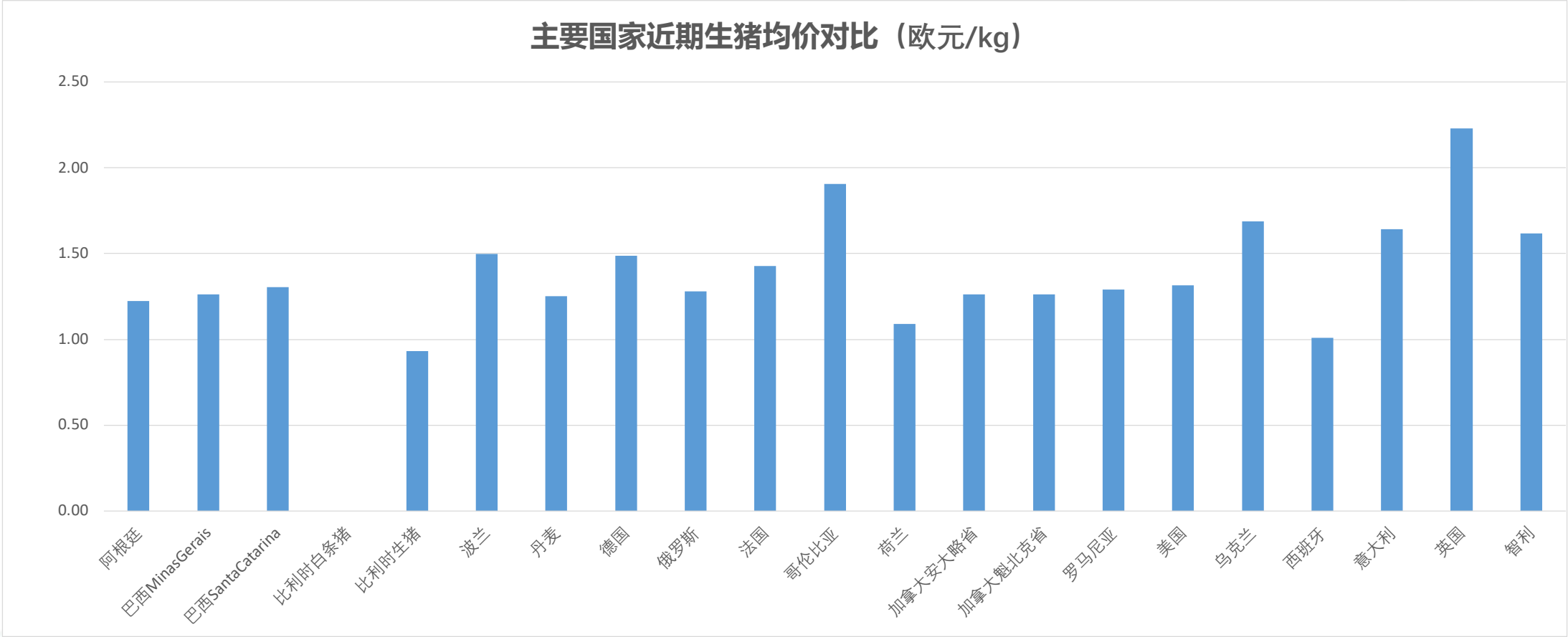
全国生猪价格走势





主要产品价格

全球生猪价格对比

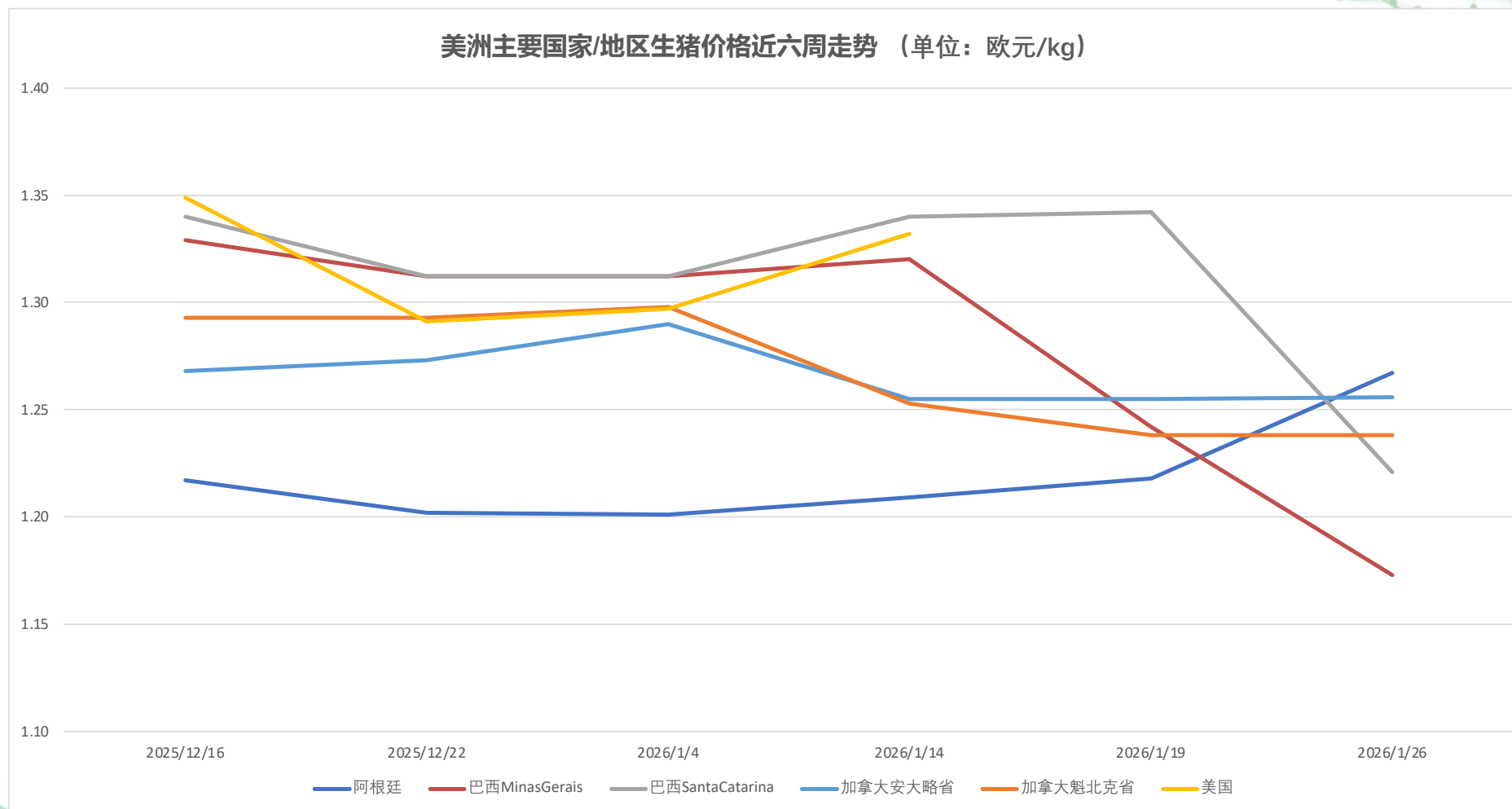




主要产品价格

全球生猪价格均价对比

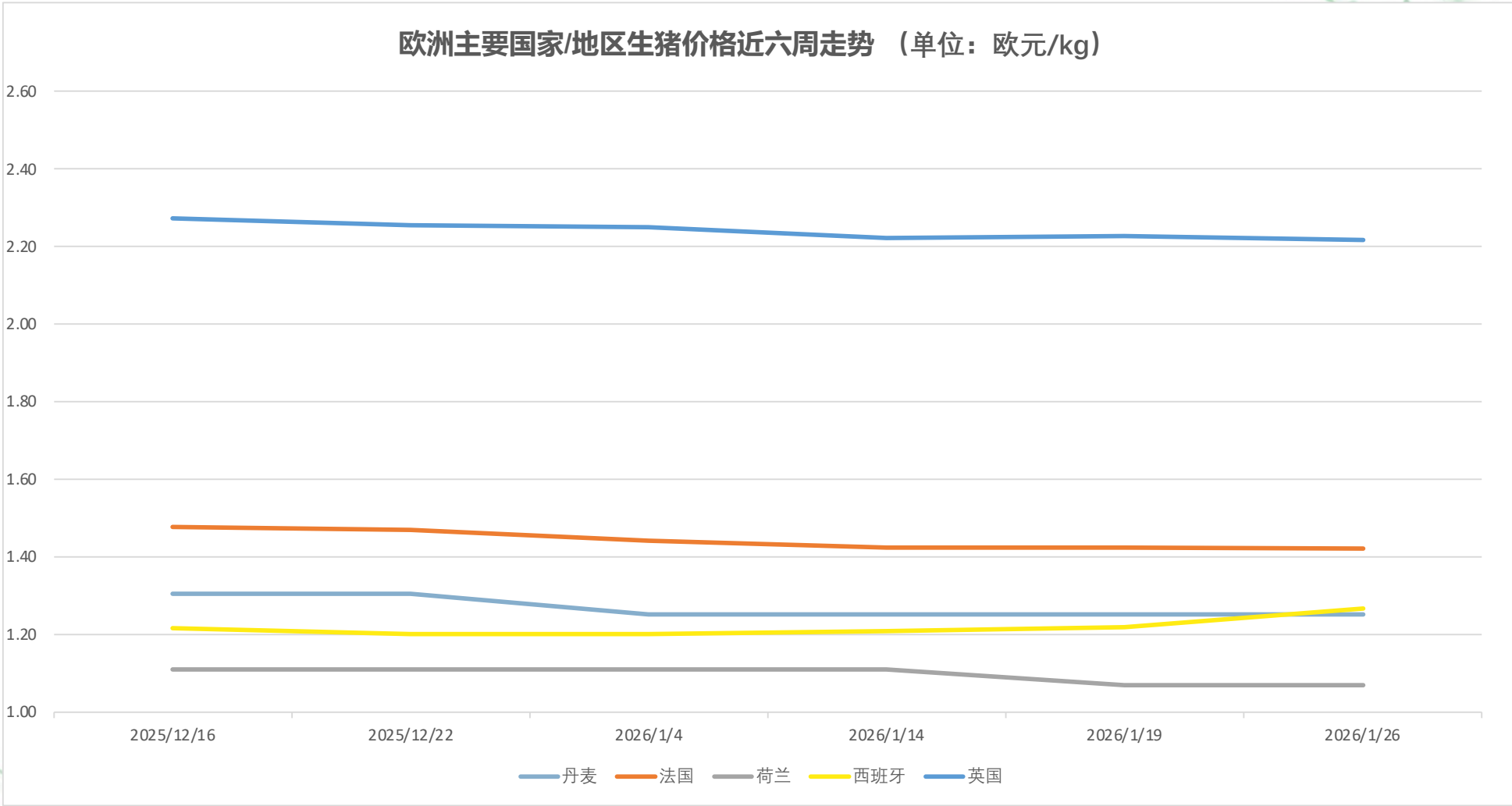
美洲主要国家/地区生猪价格近六周走势（单位：欧元/kg）





主要产品价格

全球生猪价格均价对比





主要产品价格

主要国家猪肉订柜价统计

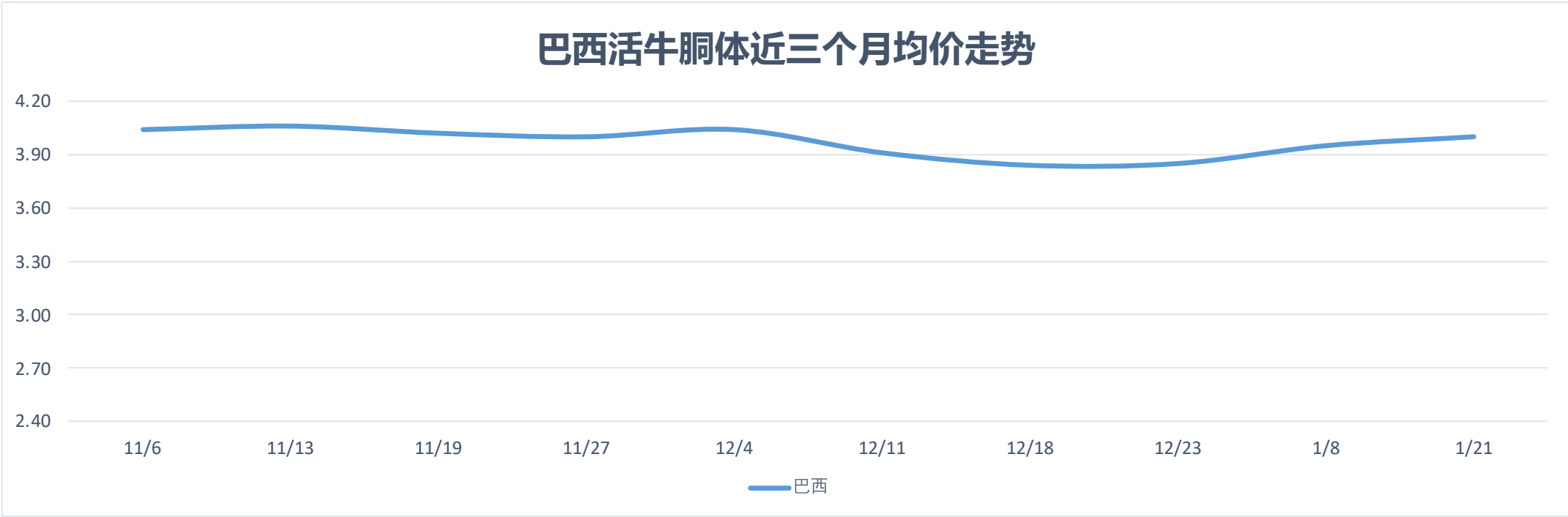
(单位：美元/kg)

国家	二级品名	2025/01	2025/02	2025/03	2025/04	2025/05	2025/06	2025/07	2025/08	2025/09	2025/10	2025/11	2025/12	2026/01
西班牙	冷冻猪耳	3.8200	4.0500	4.0950	3.7000	3.9833	3.4000	4.1192	4.2256	3.8700	3.6385	3.7360	3.0500	3.7000
西班牙	冷冻猪肉（带骨）带骨肉	1.3852	1.6206	1.5918	2.0573	1.8905	2.2562	1.4489	1.8274	1.8430	1.6225	1.7204	1.2762	1.9000
西班牙	冷冻猪肉（带骨）猪肘	1.5858	1.6921	1.9989	1.7773	1.6727	1.4233	1.4643	1.1894	1.1300	1.7800	1.2607	1.5824	1.2922
西班牙	冷冻猪肾	1.6500	2.1167	2.2257	2.1300	2.1020	1.9500	1.8050	1.9667	-	1.5600	1.4822	1.3960	1.5000
西班牙	冷冻猪蹄（全蹄）	3.3363	3.1967	3.3707	3.3804	3.3854	3.3913	3.3490	3.2353	2.9438	2.8975	2.7513	2.5437	2.4950
西班牙	其他猪杂碎（冷冻猪横膈膜）	2.6978	3.2450	3.1200	3.1900	3.0625	2.6900	2.5233	2.2500	-	2.0750	1.8217	1.6750	2.0000
西班牙	其他猪杂碎（冷冻猪头）	1.0133	1.0589	1.0392	0.9608	1.1673	0.9197	0.8862	0.8065	0.7033	0.6129	0.5590	0.5410	0.6850
美国	冷冻猪肉（带骨）带骨肉	1.0141	0.9590	0.9038	-	-	-	-	-	-	-	-	-	1.3200
美国	冷冻猪蹄（全蹄）	2.6250	2.5504	2.4331	2.0226	2.3145	2.2486	2.3148	2.2456	2.3482	2.2708	2.3247	2.1297	2.1500
加拿大	冷冻猪肉（带骨）带骨肉	0.8765	1.5502	0.9341	-	0.9857	-	-	0.6800	0.6333	-	-	0.5457	0.7267
加拿大	冷冻猪肾	1.6500	1.3750	-	1.5550	1.5433	-	-	-	-	1.3067	-	-	1.2433
加拿大	冷冻猪蹄（全蹄）	2.0900	2.0500	2.6800	2.5844	2.5729	2.3100	2.5867	2.4700	-	2.4583	2.5822	2.4875	2.3113
加拿大	冷冻猪胃（猪肚）	-	-	-	-	-	-	-	-	-	3.2300	-	3.6500	-
加拿大	其他猪杂碎（冷冻猪头）	1.2635	1.0215	0.9392	1.1584	1.1367	1.0145	1.0045	0.8623	0.8500	0.9350	-	0.7250	0.9100
法国	冷冻猪耳	-	-	-	-	4.7500	-	-	-	-	-	-	-	3.8000
法国	冷冻猪肉（带骨）猪肘	-	-	1.9700	-	-	-	-	-	-	-	-	-	1.6500
法国	冷冻猪蹄（全蹄）	3.4750	-	3.3684	3.4000	3.4200	-	3.3500	-	-	-	3.5970	-	2.7500
英国	冷冻猪肉（带骨）带骨肉	-	1.0157	1.5975	1.6059	1.2750	2.2400	2.1233	0.9317	2.2250	2.3267	2.3200	3.4900	2.0250
英国	冷冻猪肉（带骨）猪肘	1.5662	1.2522	2.0150	1.8158	1.9500	1.9960	1.7381	1.5100	1.2000	1.8900	1.3500	1.6033	1.6118
英国	冷冻猪蹄（全蹄）	3.1029	3.3133	3.2740	3.2680	2.8267	3.4000	3.3250	2.6500	3.3250	3.4000	2.8250	3.0433	2.4667
英国	其他猪杂碎（冷冻猪头）	1.2700	1.2486	1.2822	1.3860	1.3167	1.2192	1.2500	1.1844	1.2000	1.1050	1.0067	0.6950	1.0300



主要产品价格

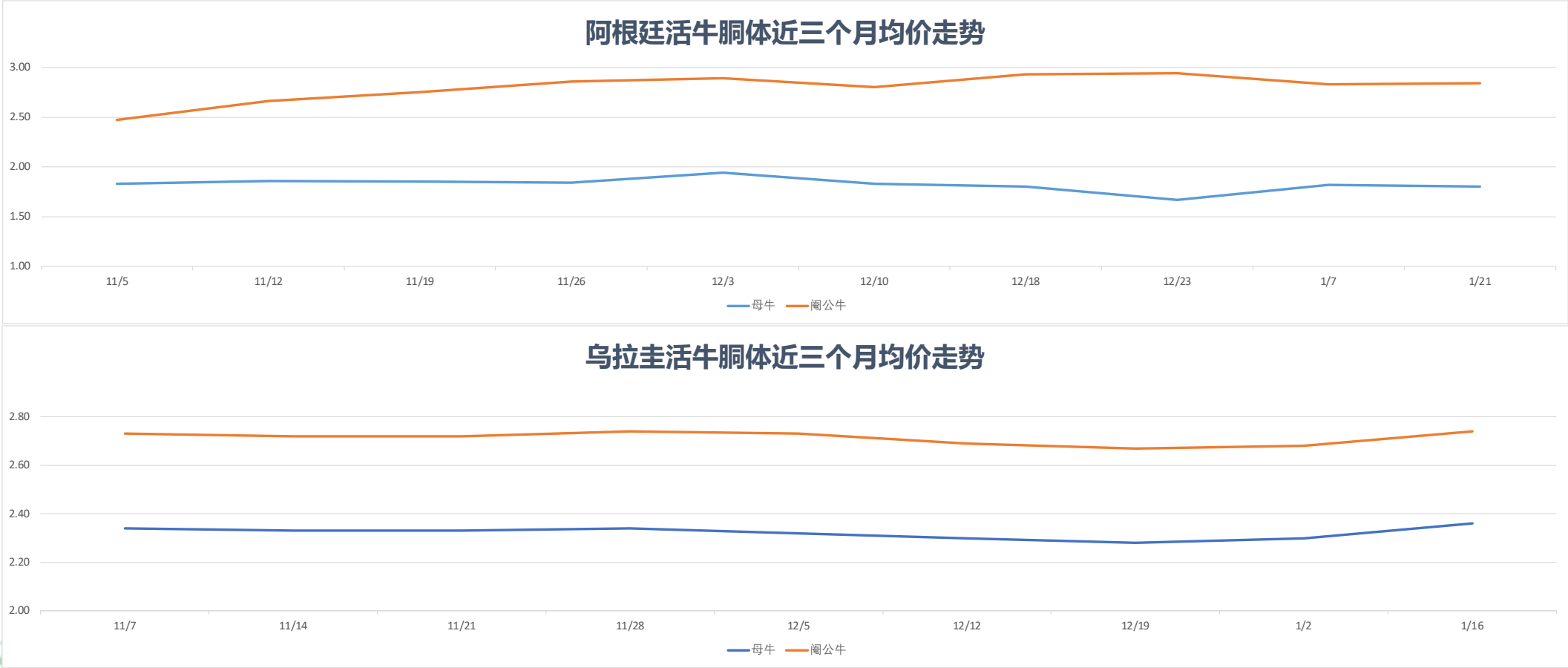
主要国家活牛价格均价走势





主要产品价格

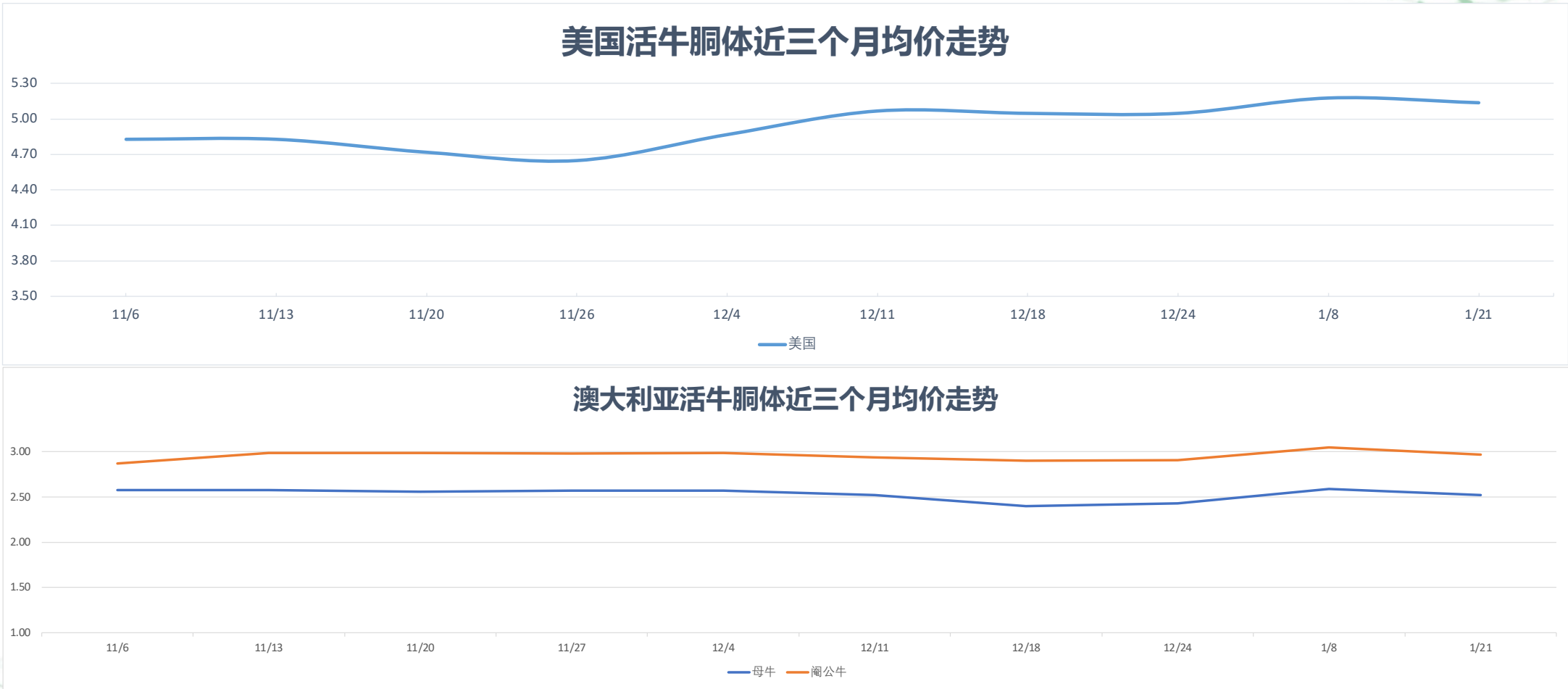
主要国家活牛价格均价走势





主要产品价格

主要国家活牛价格均价走势

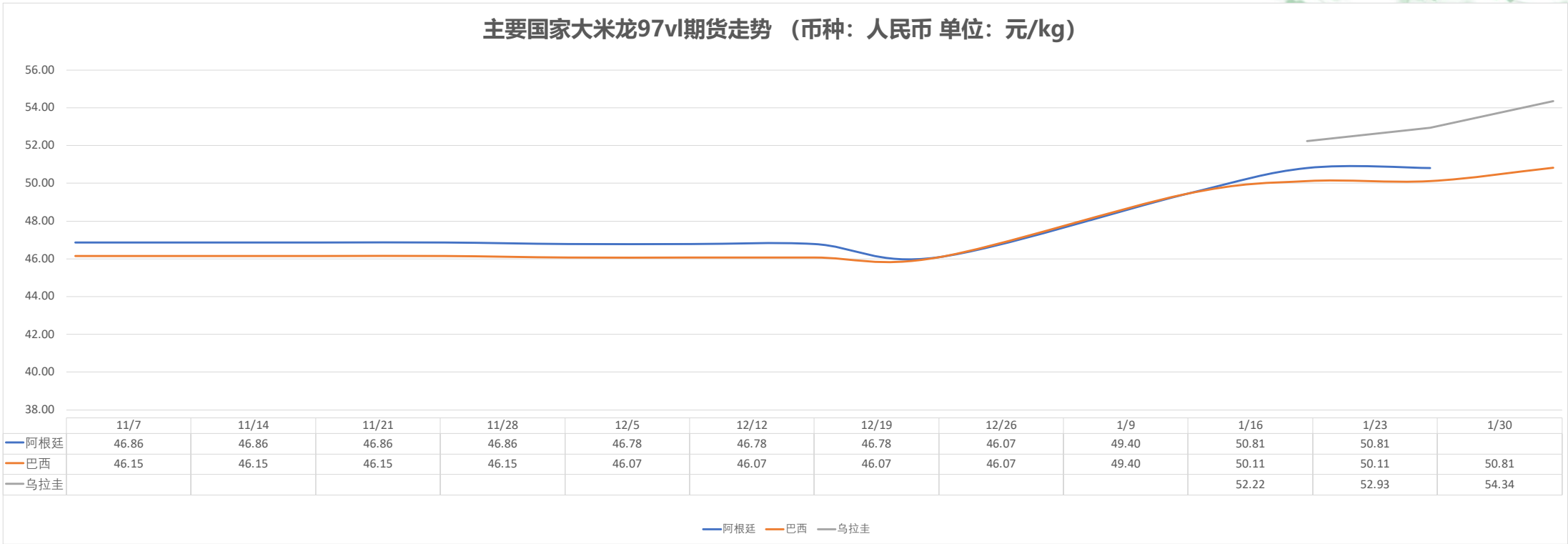




主要产品价格

主要国家牛肉期货走势

主要国家大米龙97vl期货走势（币种：人民币 单位：元/kg）

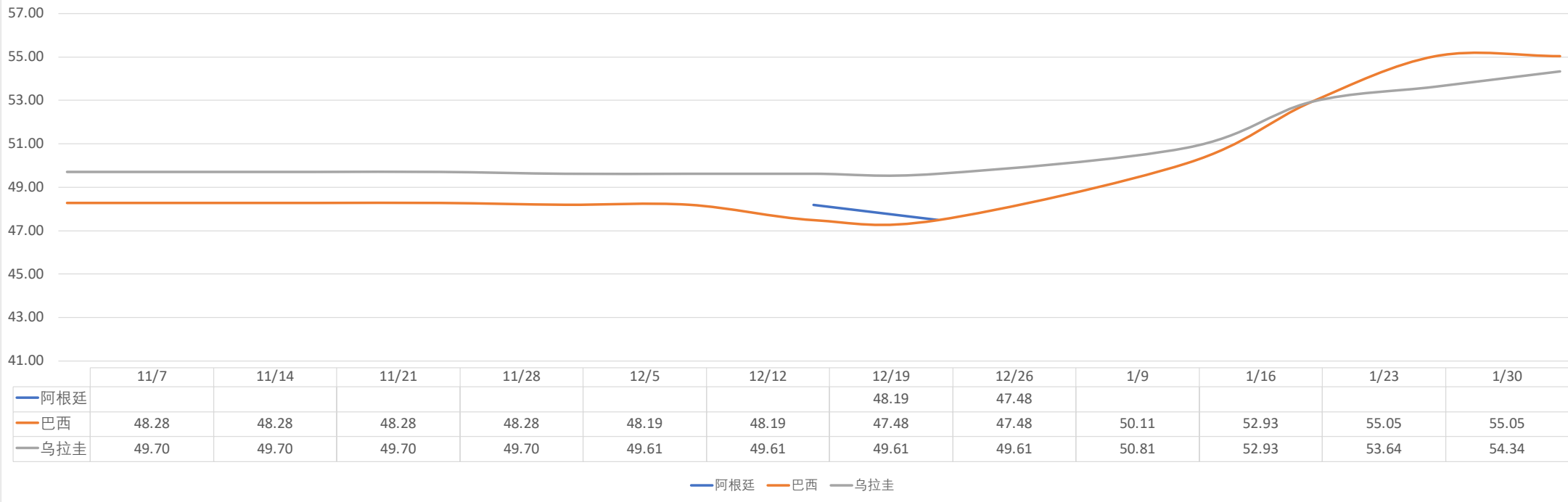




主要产品价格

主要国家牛肉期货走势

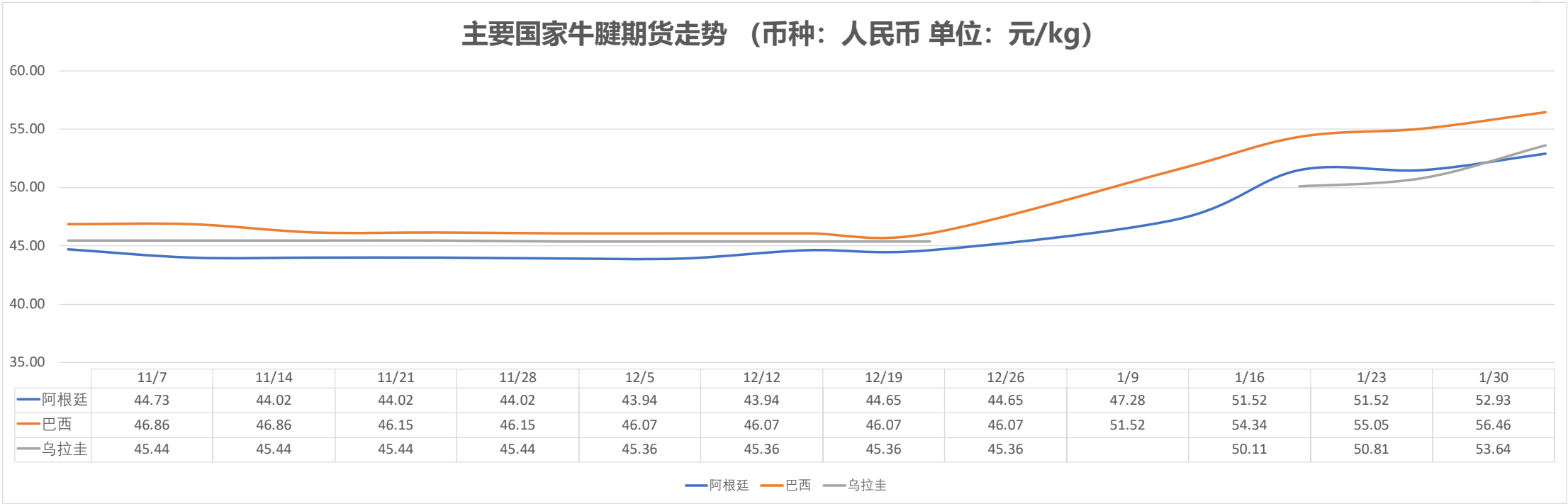
主要国家小米龙97vl期货走势（币种：人民币 单位：元/kg）





主要产品价格

主要国家牛肉期货走势

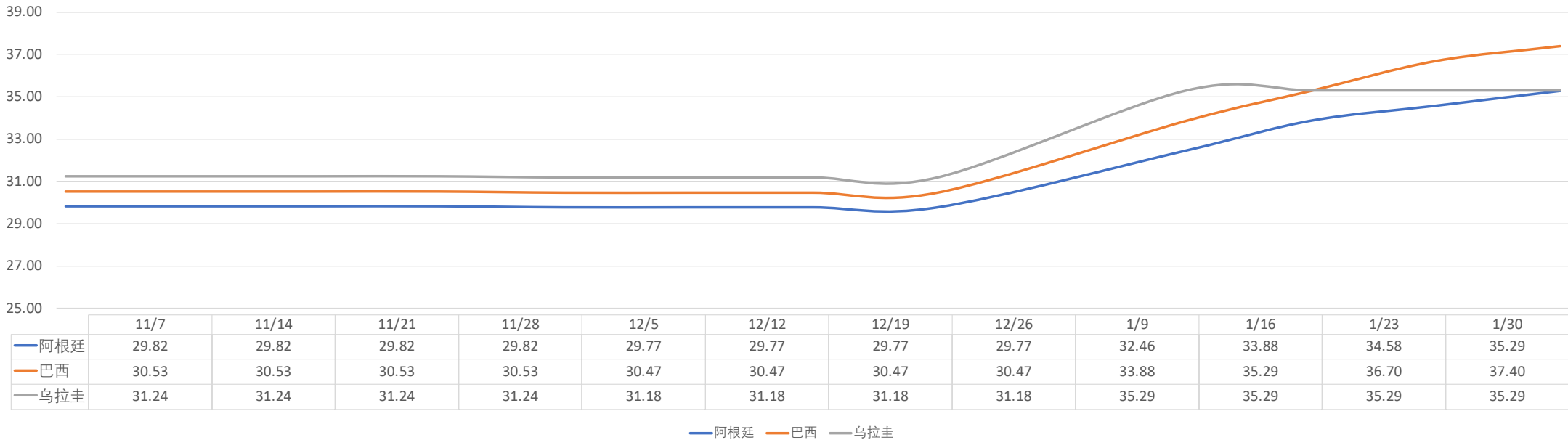




主要产品价格

主要国家牛肉期货走势

主要国家碎肉80vl期货走势（币种：人民币 单位：元/kg）

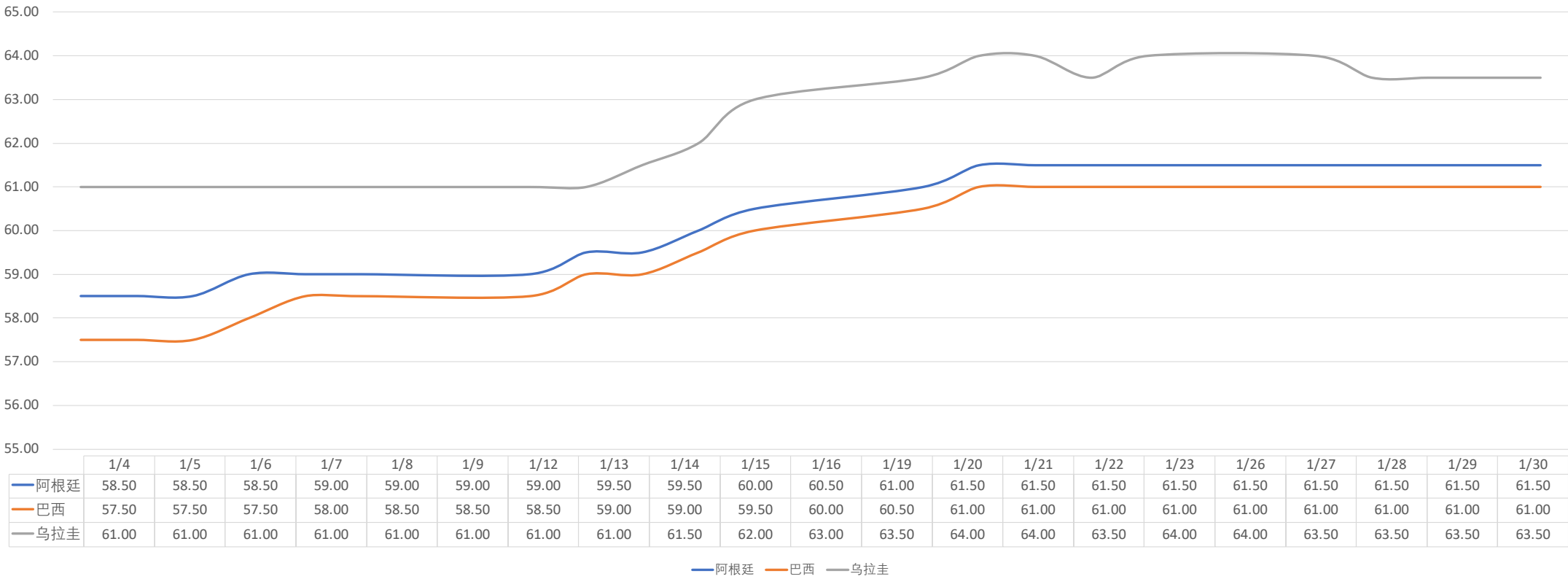




主要产品价格

主要国家牛肉现货走势

主要国家大米龙97vl现货走势（币种：人民币 单位：元/kg）

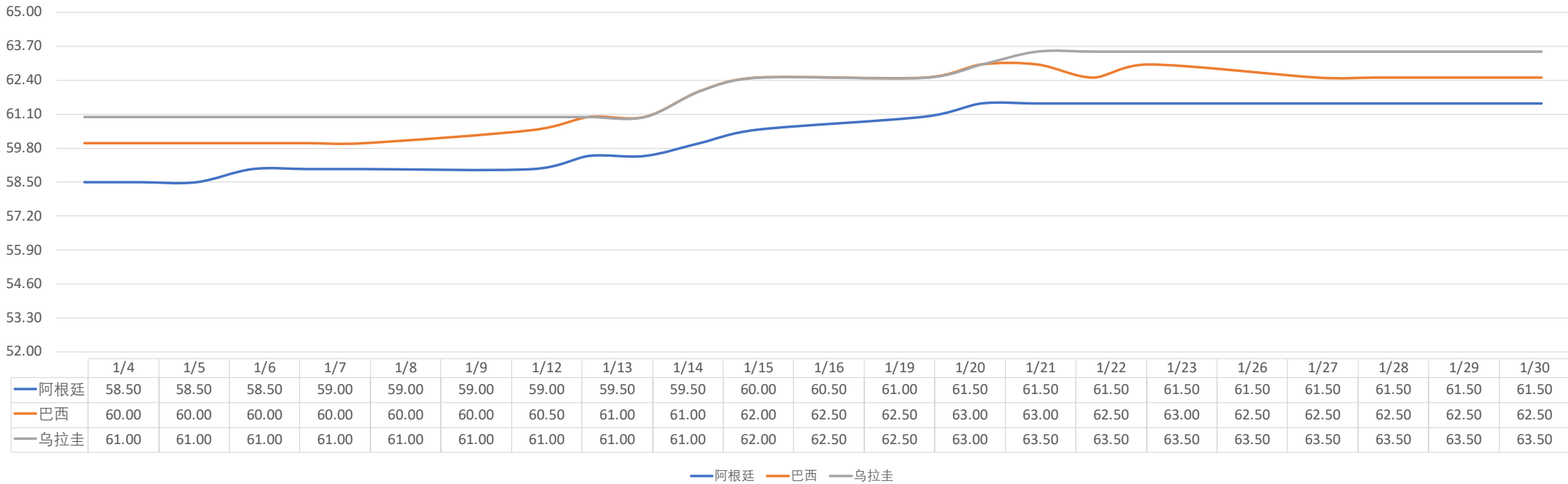




主要产品价格

主要国家牛肉现货走势

主要国家小米龙97vl现货走势（币种：人民币 单位：元/kg）

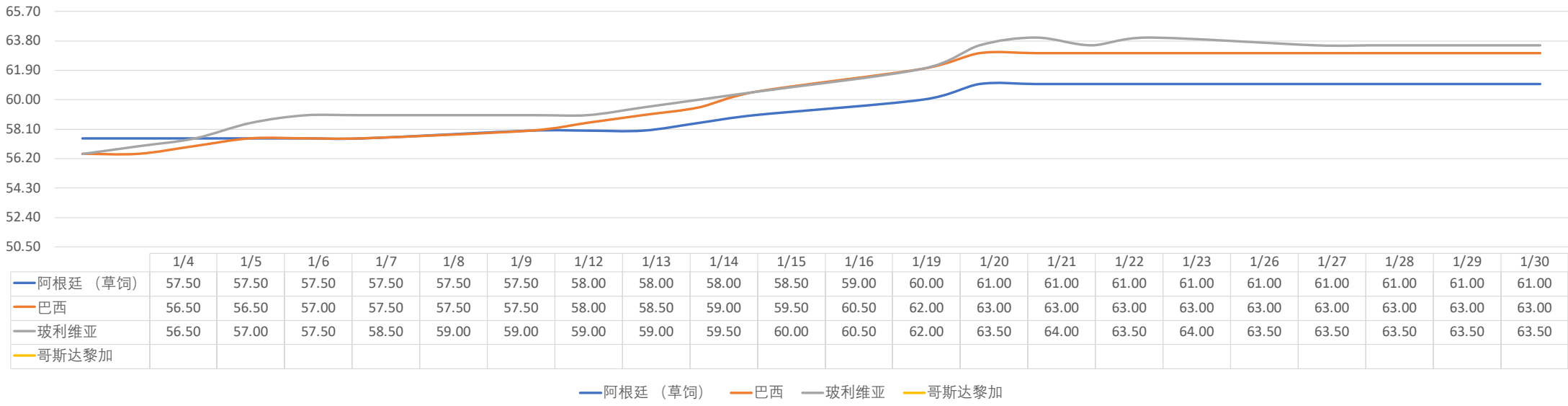




主要产品价格

主要国家牛肉现货走势

主要国家板腱现货走势（人民币元/kg）

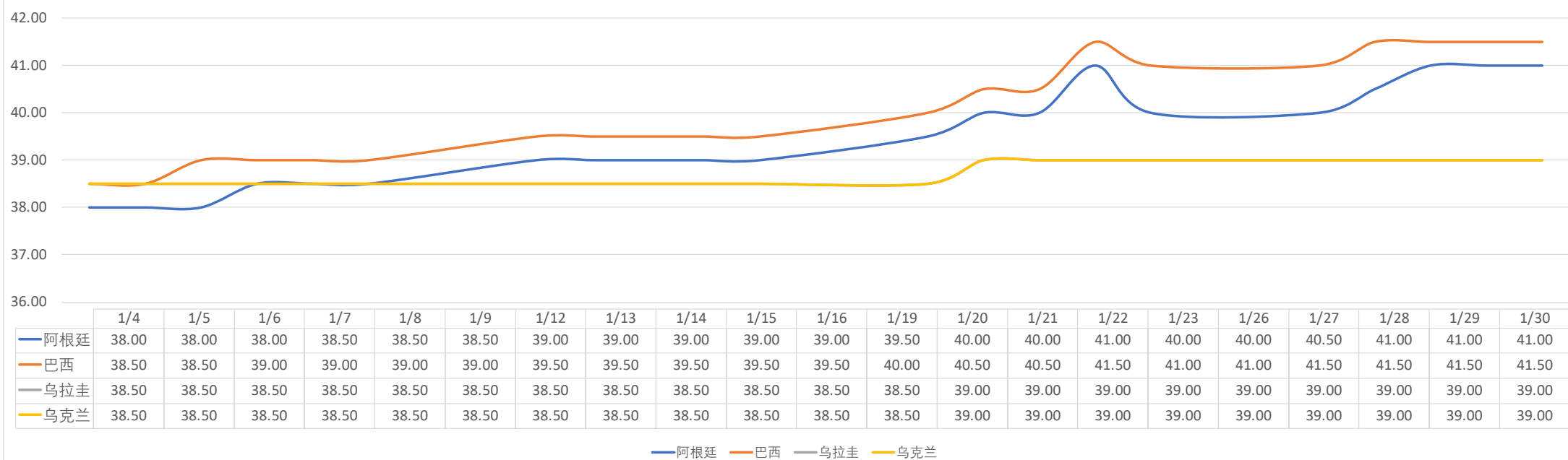




主要产品价格

主要国家牛肉现货走势

主要国家碎肉80vl现货走势（人民币元/kg）





主要产品价格

主要国家牛肉订柜价统计

(单位: 美元/kg)

国家	二级品名	2025/01	2025/02	2025/03	2025/04	2025/05	2025/06	2025/07	2025/08	2025/09	2025/10	2025/11	2025/12	2026/01
巴西	冷冻牛肉 (去骨)	-	-	5.6000	6.1400	5.7375	5.7250	6.6440	5.2000	6.1500	6.7000	6.4000	-	4.5000
巴西	冷冻牛肉 (去骨, 30月龄以下)	5.0752	5.0889	5.2679	4.8375	5.6007	5.7528	5.8496	6.0832	5.6308	5.6864	5.5493	5.6242	5.3478
乌克兰	冷冻牛肉 (去骨, 30月龄以下)	-	-	-	-	-	-	5.2500	5.2500	5.3350	5.4400	5.5800	5.5800	5.5752
乌拉圭	冷冻牛肉 (带骨)	2.0001	2.6061	3.1553	3.7080	3.6693	3.9425	4.3600	2.5285	2.6663	4.0169	4.5268	3.6393	4.3005
乌拉圭	冷冻牛肉 (去骨)	5.1687	4.8774	4.8199	4.9246	6.1000	5.5389	6.5201	6.1274	6.0300	6.3053	6.2192	6.0522	6.2545
阿根廷	冷冻牛肉 (去骨)	4.7991	4.9000	4.9721	5.0679	5.6167	5.2886	6.0246	6.1518	5.7060	5.6033	5.6833	6.3860	-



PART 5

主要币种汇率走势

◆ 海关汇率统计 ◆ 付汇汇率统计 ◆ 央行中间价统计

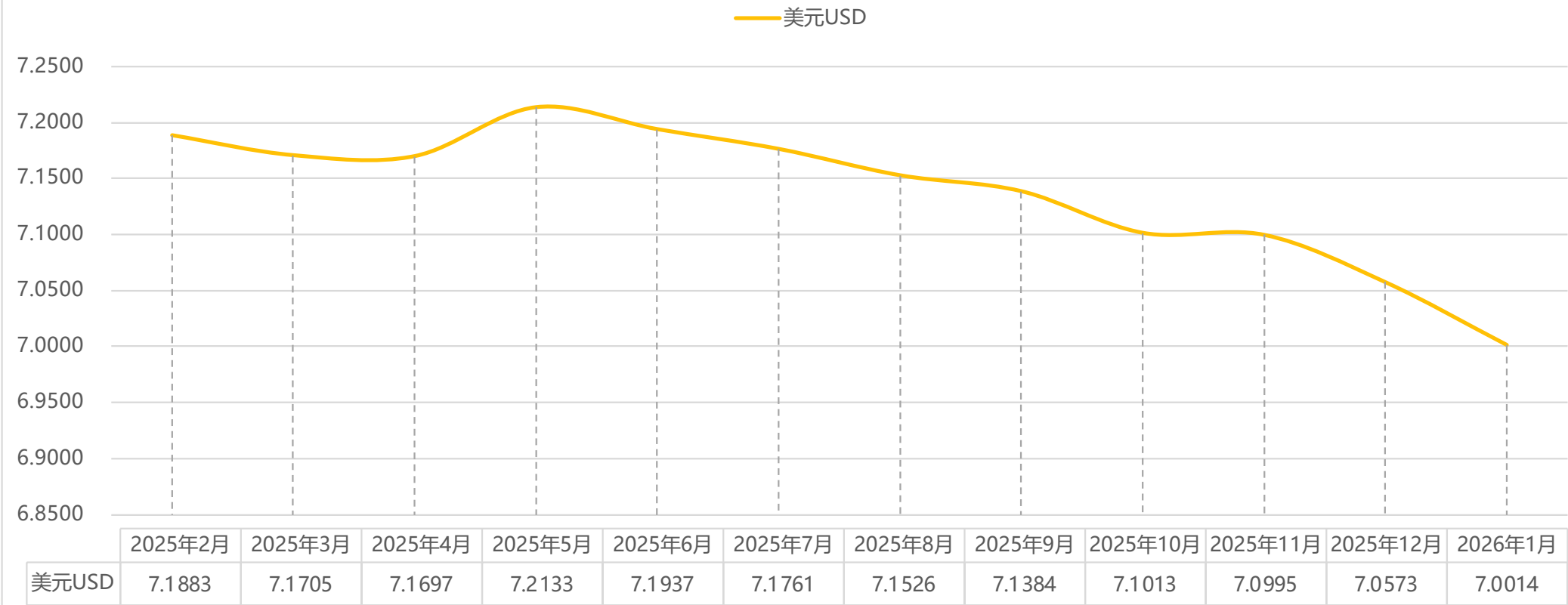




主要币种汇率

海关汇率统计

美元12个月海关汇率趋势图





主要币种汇率

美元付汇成交汇率走势

	25/11/3	25/11/4	25/11/5	25/11/6	25/11/7	25/11/10	25/11/11	25/11/12	25/11/13	25/11/14	25/11/17	25/11/18	25/11/19	25/11/20	25/11/21	25/11/24
最小汇率	7.1254	7.1348	7.1374	7.1328	7.1329	7.1286	7.1312	7.1284	7.1088	7.1054	7.1144	7.1223	7.1188	7.1254	7.1228	7.1160
平均汇率	7.1272	7.1352	7.1384	7.1334	7.1332	7.1290	7.1315	7.1284	7.1109	7.1066	7.1151	7.1234	7.1193	7.1260	7.1234	7.1167
最大汇率	7.1290	7.1356	7.1394	7.1339	7.1334	7.1294	7.1318	7.1284	7.1130	7.1078	7.1158	7.1244	7.1198	7.1265	7.1239	7.1173
日期	25/11/25	25/11/26	25/11/27	25/11/28	25/12/1	25/12/2	25/12/3	25/12/4	25/12/5	25/12/8	25/12/9	25/12/10	25/12/11	25/12/12	25/12/15	25/12/16
最小汇率	7.1048	7.0909	7.0905	7.0863	7.0828	7.0803	7.0723	7.0785	7.0789	7.0783	7.0800	7.0713	7.0703	7.0656	7.0575	7.0526
平均汇率	7.1054	7.0920	7.0908	7.0873	7.0831	7.0823	7.0738	7.0790	7.0791	7.0794	7.0803	7.0718	7.0709	7.0660	7.0587	7.0529
最大汇率	7.1060	7.0930	7.0910	7.0882	7.0833	7.0843	7.0753	7.0794	7.0793	7.0805	7.0805	7.0723	7.0715	7.0663	7.0598	7.0531
日期	25/12/17	25/12/18	25/12/19	25/12/22	25/12/23	25/12/24	25/12/25	25/12/26	25/12/29	25/12/30	25/12/31	26/1/4	26/1/5	26/1/6	26/1/7	26/1/8
最小汇率	7.0520	7.0516	7.0510	7.0478	7.0386	7.0257	7.0172	7.0185	7.0191	7.0002	6.9982	7.0033	6.9882	6.9887	6.9982	6.9917
平均汇率	7.0542	7.0517	7.0511	7.0493	7.0389	7.0269	7.0174	7.0190	7.0194	7.0015	7.0018	7.0033	6.9897	6.9895	6.9990	6.9941
最大汇率	7.0563	7.0517	7.0512	7.0508	7.0392	7.0281	7.0176	7.0195	7.0197	7.0027	7.0054	7.0033	6.9912	6.9902	6.9997	6.9964
日期	26/1/9	26/1/12	26/1/13	26/1/14	26/1/15	26/1/16	26/1/19	26/1/20	26/1/21	26/1/22	26/1/23	26/1/26	26/1/27	26/1/28	26/1/29	26/1/30
最小汇率	6.9912	6.9846	6.9862	6.9826	6.9794	6.9769	6.9732	6.9706	6.9739	6.9717	6.9738	6.9666	6.9666	6.9551	6.9562	6.9585
平均汇率	6.9917	6.9849	6.9870	6.9844	6.9813	6.9783	6.9735	6.9706	6.9748	6.9724	6.9745	6.9672	6.9672	6.9553	6.9566	6.9589
最大汇率	6.9922	6.9851	6.9877	6.9862	6.9831	6.9797	6.9738	6.9706	6.9756	6.9731	6.9751	6.9678	6.9678	6.9554	6.9569	6.9593



主要币种汇率

美元付汇成交汇率走势

我司付汇美元走势 (近期)





主要币种汇率

中国银行牌价走势

