



业务数据统计报告

BUSINESS DATA STATISTICS REPORT

2026年02月28日

制作：资讯组



CONTENTS

目录

- 一、政策法规
- 二、行业近期主要资讯
- 三、全国及主要口岸进口统计
- 四、主要产品价格走势
- 五、主要币种汇率走势

PART 1

政策法规

◆ 准入变更 ◆ 海关公告 ◆ 商务部消息





准入变更

产品类别	国家	注册账号	状态
水产品	阿曼	4103408、QC92/105	有效
水产品	巴哈马	BCFN-7001717-53、FR10L45P4M#AS、BCFN-7001791-51、BCFN-7001836-055、BCFN-7001430-045、BCFN-7001799-054	有效
水产品	巴基斯坦	T-742/2024、PRM-827A67/2025、PRM-1F7C65/2023	有效
水产品	冰岛	A338	有效
水产品	俄罗斯	RU-025/TES0718、RU-065/AXH0854、RU-065/NXN0727、RU-065/NRE0835、RU-051/QH46419、RU-051/JE56513、RU-041/SKF0724、RU-041/LR93877、RU-065/FJA0889、RU-065/DSH0652、RU-041/SUU0538、RU-051/PYX0242、RU-065/QUM0691、RU-025/HKK0790、RU-065/YUX0765、RU-065/SVL0782、RU-065/BAR0639、RU-065/QPN1012、RU-065/XA05125	有效
水产品	厄瓜多尔	103742、100583、103695	有效
水产品	菲律宾	LTO-3000013725586	有效
水产品	韩国	KP-1049、KP-1076、KP-1063、KP-1051、KCS-283、KP-1066、KP-1080、KP-1075、KP-1060、KP-1053、KP-1070、KP-1072、KP-1061、KP-1077、KP-943	有效
水产品	加拿大	1E14、5766	有效
水产品	缅甸	YGN/152/NPL/DOF、YGN/156/MTTG/DOF	有效



准入变更

产品类别	国家	注册账号	状态
水产品	挪威	VL16、M2254、AG29、N2408、H805	有效
水产品	葡萄牙	1341PP、N3329	有效
水产品	坦桑尼亚	APP231、APPB224	有效
水产品	土耳其	52-0025	有效
水产品	瓦努阿图	2782、2780、2783、2779、2764、2776、2775、2781、2777、2784、2778	有效
水产品	西班牙	12.12516/PO、12.14686/MU、40.091699/PO、16.03455/GR、12.11902/PO、16.03705/Z、12.023090/S	有效
水产品	新西兰	S65、L63384、L70703、TK251	有效
水产品	印度	1986、1984、2633、1991、1954、644	有效
水产品	印度尼西亚	CR1327-27、CR1288-27、CR1313-16、CR1231-27、CR1333-17、CR1150-26、CR1310-17、CR1194-27、CR1354-14、CR1356-16、CR1342-13、CR1293-12、CR1345-25、CR1314-16、CR1335-16、CR1069-16、CR1126-16、CR1311-01、CR1018-16、CR1328-12、CR1364-13、CR1302-16、CR1338-12、CR1301-24、CR1337-13、CR1296-24、CR1329-16、CR1361-16、CR1297-11、CR1322-16、CR1299-12、CR1286-12、CR1147-23、CR1324-27、CR1336-24、CR1326-14、CR552-12、CR1307-27、CR1312-27、CR1325-19、CR1349-04、CR1346-11、CR1341-27、CR1139-16、CR1359-22	有效
水产品	智利	10985、10860	有效



准入变更

产品类别	国家	注册账号	状态
水产品	阿根廷	3182、3903、4487、2210、2266	注销



海关公告

海关总署公告2026年第17号 (关于废止原质检总局2016年第15号风险警示通告的公告)

根据风险评估结果，自本公告发布之日起，废止《质检总局关于塞尔维亚等国家发生牛结节性皮肤病的风险警示通告》（2016年15号）。特此公告。（2月5日 来源：海关总署）



海关公告

海关总署 农业农村部公告2026年第21号 (关于防止北马其顿绵羊痘和山羊痘传入我国的公告)

近日，北马其顿向世界动物卫生组织报告发生绵羊痘和山羊痘。为防止疫情传入，保护我国畜牧业安全和生物安全，根据相关法律法规，现公告如下：

- 一、禁止直接或间接从北马其顿输入绵羊、山羊及其相关产品（源于绵羊或山羊未经加工或者虽经加工但仍有可能传播疫病的产品）。
- 二、禁止寄递或携带来自北马其顿的绵羊、山羊及其相关产品入境。一经发现一律作退回或销毁处理。
- 三、来自北马其顿的进境运输工具上卸下的动植物性废弃物、泔水等，一律在海关的监督下作除害处理，不得擅自抛弃。
- 四、对边防检查等部门截获的非法入境的来自北马其顿的绵羊、山羊及其相关产品，一律在海关的监督下作销毁处理。
- 五、凡违反上述规定者，由海关依照《中华人民共和国海关法》、《中华人民共和国生物安全法》、《中华人民共和国进出境动植物检疫法》及其实施条例有关规定处理。
- 六、各级海关、各级农业农村部门要按照《中华人民共和国海关法》《中华人民共和国生物安全法》《中华人民共和国进出境动植物检疫法》《中华人民共和国动物防疫法》等有关规定，密切配合，做好检疫、防疫和监督工作。

本公告自发布之日起实施。

特此公告。（2月14日 来源：海关总署 农业农村部）




PART 2

行业近期主要资讯


◆ 动物疫情 ◆ 行业聚焦 ◆ 财经报道





非洲猪瘟

地区	国家	详情
欧洲	匈牙利	2月2日, 匈牙利通报巴兰尼亚州等4地发生58起野猪非洲猪瘟疫情, 83头野猪感染死亡。
欧洲	克罗地亚	2月2日, 克罗地亚通报奥西耶克-巴拉尼亚县发生19起野猪非洲猪瘟疫情, 40头野猪感染死亡。
欧洲	罗马尼亚	2月3、6日, 罗马尼亚通报雅西县等9地发生140起野猪和66起家猪非洲猪瘟疫情, 317头野猪感染死亡, 6341头家猪感染649头死亡, 7198头被扑杀。
欧洲	塞尔维亚	2月3日, 塞尔维亚通报科卢巴尔区发生1起家猪非洲猪瘟疫情, 5头家猪感染死亡, 50头被扑杀。
亚洲	老挝	2月3日, 老挝通报赛宋本区发生1起家猪非洲猪瘟疫情, 108头家猪感染, 88头死亡, 84头被扑杀。
欧洲	拉脱维亚	2月4日, 拉脱维亚通报图库马市等4地发生28起野猪非洲猪瘟疫情, 28头野猪感染死亡。
欧洲	希腊	2月5日, 希腊通报德拉玛省发生1起野猪非洲猪瘟疫情, 20头野猪感染死亡。
欧洲	意大利	2月6日, 意大利通报利古里亚大区、皮埃蒙特大区、托斯卡纳大区等3地发生32起野猪非洲猪瘟疫情, 32头野猪感染死亡。
欧洲	西班牙	2月6日, 西班牙通报加泰罗尼亚自治区发生3起野猪非洲猪瘟疫情, 39头野猪感染死亡。




非洲猪瘟

地区	国家	详情
欧洲	保加利亚	2月6日, 保加利亚通报普罗夫迪夫州等8地发生34起野猪非洲猪瘟疫情, 34头野猪感染死亡。
欧洲	摩尔多瓦	2月6日, 摩尔多瓦通报亨切舍尼区发生1起家猪非洲猪瘟疫情, 1头家猪感染死亡。
欧洲	立陶宛	2月6日, 立陶宛通报阿利图斯县等3地发生5起野猪非洲猪瘟疫情, 13头野猪感染死亡。
欧洲	匈牙利	2月9日、16日、19日, 匈牙利通报佩斯州等5地发生68起野猪非洲猪瘟疫情, 101头野猪感染死亡。
欧洲	保加利亚	2月10日、17日, 保加利亚通报蒙塔纳州等4地发生68起野猪非洲猪瘟疫情, 110头野猪感染死亡。
欧洲	塞尔维亚	2月10日, 塞尔维亚通报博尔州等5地发生20起野猪和7起家猪非洲猪瘟疫情, 30头野猪感染死亡, 24头家猪感染, 13头死亡, 67头被扑杀。
欧洲	爱沙尼亚	2月11日、17日, 爱沙尼亚通报拉普拉县等3地发生8起野猪非洲猪瘟疫情, 12头野猪感染死亡。
欧洲	波兰	2月16日, 波兰通报库亚瓦滨海省等6地发生84起野猪非洲猪瘟疫情, 168头野猪感染死亡。
欧洲	德国	2月16日, 德国通报北威州等2地发生56起野猪非洲猪瘟疫情, 56头野猪感染死亡。




行业近期主要资讯



动物疫情 (2月1日-2月28日)


非洲猪瘟

地区	国家	详情
欧洲	拉脱维亚	2月17日, 拉脱维亚通报图库马市等4地发生45起野猪非洲猪瘟疫情, 45头野猪感染死亡。
欧洲	意大利	2月13日, 意大利通报利古里亚大区等3地发生15起野猪非洲猪瘟疫情, 15头野猪感染死亡。
欧洲	西班牙	2月13日、17日, 西班牙通报加泰罗尼亚自治区发生5起野猪非洲猪瘟疫情, 20头野猪感染死亡。
欧洲	摩尔多瓦	2月13日、18日, 摩尔多瓦通报雷什卡内区等2地发生1起野猪和2起家猪非洲猪瘟疫情, 10头野猪感染死亡, 15头家猪感染, 8头死亡, 42头被扑杀。
欧洲	罗马尼亚	2月13日、20日, 罗马尼亚通报雅西县等8地发生36起野猪和7起家猪非洲猪瘟疫情, 72头野猪感染死亡, 115头家猪感染, 15头死亡, 94头被扑杀。
欧洲	立陶宛	2月13日, 立陶宛通报阿利图斯县等3地发生14起野猪非洲猪瘟疫情, 24头野猪感染死亡。
非洲	南非	2月13日, 南非通报豪登省发生3起家猪非洲猪瘟疫情, 262头家猪感染, 260头死亡, 5490头被扑杀。
非洲	佛得角	2月9日, 佛得角通报大里贝拉县发生1起家猪非洲猪瘟疫情, 12头家猪感染死亡。
亚洲	韩国	2月11日, 韩国通报庆尚南道等6地发生7起家猪非洲猪瘟疫情, 129头家猪感染, 37头死亡, 9.4万头被扑杀。



非洲猪瘟

地区	国家	详情
亚洲	尼泊尔	2月9日、17日, 尼泊尔通报甘达基邦等3地发生7起家猪非洲猪瘟疫情, 94头家猪感染, 57头死亡。
欧洲	匈牙利	2月24日, 匈牙利通报佩斯州等3地发生4起野猪非洲猪瘟疫情, 6头野猪感染死亡。
欧洲	爱沙尼亚	2月23日、25日, 爱沙尼亚通报耶盖瓦县等3地发生3起野猪非洲猪瘟疫情, 3头野猪感染死亡。
欧洲	塞尔维亚	2月23日、27日, 塞尔维亚通报西巴奇卡州等3地发生25起野猪和5起家猪非洲猪瘟疫情, 36头野猪感染死亡, 14头家猪感染, 8头死亡, 226头被扑杀。
欧洲	克罗地亚	2月23日, 克罗地亚通报奥西耶克-巴拉尼亚县发生17起野猪非洲猪瘟疫情, 39头野猪感染死亡。
欧洲	波兰	2月23日, 波兰通报圣十字省等3地发生14起野猪非洲猪瘟疫情, 21头野猪感染死亡。
欧洲	意大利	2月23日、27日, 意大利通报皮埃蒙特大区等4地发生75起野猪非洲猪瘟疫情, 75头野猪感染死亡。
亚洲	尼泊尔	2月26日, 尼泊尔通报远西邦发生2起家猪非洲猪瘟疫情, 5头家猪感染。
欧洲	罗马尼亚	2月27日, 罗马尼亚通报尼亚姆县等4地发生7起野猪和8起家猪非洲猪瘟疫情, 12头野猪感染死亡, 8729头家猪感染, 43头死亡, 33头被扑杀。




非洲猪瘟

地区	国家	详情
欧洲	西班牙	2月27日, 西班牙通报加泰罗尼亚自治区发生3起野猪非洲猪瘟疫情, 33头野猪感染死亡。
欧洲	波黑	2月27日, 波黑通报波黑联邦发生3起野猪非洲猪瘟疫情, 18头野猪感染死亡。



行业近期主要资讯




动物疫情 (2月1日-2月28日)

禽流感

地区	国家	详情
欧洲	卢森堡	2月6日, 卢森堡通报格雷文马赫区发生1起野禽H5N1亚型高致病性禽流感疫情, 26只野禽和散养家禽感染死亡, 21只被扑杀。
北美洲	美国	2月6日, 美国通报华盛顿州等5地发生5起野禽H5N1亚型高致病性禽流感疫情, 128只野禽和散养家禽感染死亡, 30只被扑杀。
欧洲	荷兰	2月2、6日, 荷兰通报德伦特省等7地发生19起野禽和1起家禽H5N1亚型高致病性禽流感疫情, 40只野禽和散养家禽感染, 31只死亡, 449只被扑杀, 40只商品化家禽感染死亡, 1.5万只被扑杀。
欧洲	波兰	2月2、3、5日, 波兰通报大波兰省等6地发生38起野禽和8起家禽H5N1亚型高致病性禽流感疫情, 64只野禽感染死亡, 9.9万只家禽感染, 217只死亡。
欧洲	摩尔多瓦	2月2、6日, 摩尔多瓦通报栋杜谢尼区等2地发生2起野禽H5N1亚型高致病性禽流感疫情, 2只野禽感染死亡。
欧洲	英国	2月2、6日, 英国通报英格兰等2地发生72起野禽和1起家禽H5N1亚型高致病性禽流感疫情, 89只野禽和散养家禽感染, 87只死亡, 543只被扑杀, 16只商品化家禽感染, 11只被扑杀。
欧洲	法国	2月3、6日, 法国通报加来海峡省等8地发生1起家禽和19起野禽H5N1亚型高致病性禽流感疫情, 530只家禽感染死亡, 1.2万只被扑杀, 110只野禽和散养家禽感染死亡, 219只被扑杀。
欧洲	匈牙利	2月3、6日, 匈牙利通报贝凯什州等3地发生7起野禽和2起家禽H5N1亚型高致病性禽流感疫情, 56只野禽感染死亡, 200只家禽感染死亡, 7958只被扑杀。
非洲	尼日利亚	2月3日, 尼日利亚通报卡诺州发生1起家禽H5N1亚型高致病性禽流感疫情, 340只家禽感染, 40只死亡, 310只被扑杀。



行业近期主要资讯




动物疫情 (2月1日-2月28日)

禽流感

地区	国家	详情
欧洲	德国	2月3、4日，德国通报下萨克森州等3地发生98起野禽和1起家禽H5N1亚型高致病性禽流感疫情，168只野禽和散养家禽感染，141只死亡，62只被扑杀，19只商品化家禽感染死亡，1.9万只被扑杀。
欧洲	斯洛伐克	2月3、6日，斯洛伐克通报兹林州等2地发生1起野禽和1起家禽H5N1亚型高致病性禽流感疫情，1只野禽和7000只家禽感染死亡。
欧洲	斯洛文尼亚	2月6日，斯洛文尼亚通报德拉夫区地发生1起野禽H5N1亚型高致病性禽流感疫情，4只野禽感染死亡。
欧洲	捷克	2月3、4、5日，捷克通报帕尔杜比采州等5地发生11起野禽H5N1亚型高致病性禽流感疫情，103只野禽和散养家禽感染死亡，269只被扑杀。
欧洲	保加利亚	2月4日，保加利亚通报普列文州发生1起家禽H5N1亚型高致病性禽流感疫情，1100只家禽感染死亡。
欧洲	瑞士	2月4日，瑞士通报图尔高州等2地发生3起野禽H5N1亚型高致病性禽流感疫情，3只野禽感染死亡。
欧洲	瑞典	2月4、5日，瑞典通报斯库鲁普市等5地发生19起野禽H5N1亚型高致病性禽流感疫情，23只野禽和散养家禽感染，22只死亡，17只被扑杀。
欧洲	奥地利	2月5日，奥地利通报蒂罗尔州发生1起野禽H5N1亚型高致病性禽流感疫情，1只野禽感染死亡。
欧洲	意大利	2月6日，意大利通报伦巴第大区等2地发生7起家禽H5N1亚型高致病性禽流感疫情，4.3万只家禽感染，2735只死亡，98.9万只被扑杀。



行业近期主要资讯




动物疫情 (2月1日-2月28日)

禽流感

地区	国家	详情
欧洲	罗马尼亚	2月6日, 罗马尼亚通报图尔恰县等3地发生4起野禽H5N1亚型高致病性禽流感疫情, 128只野禽和散养家禽感染, 66只死亡, 218只被扑杀。
欧洲	挪威	2月6日, 挪威通报西挪威郡发生6起野禽H5N1亚型高致病性禽流感疫情, 9只野禽感染死亡。
北美洲	加拿大	2月12日, 加拿大通报新斯科舍省发生1起野禽H5N1亚型高致病性禽流感疫情, 10只野禽和散养家禽感染, 8只死亡, 292只被扑杀。
北美洲	美国	2月9日、13日、20日, 美国通报印第安纳州等7地发生11起野禽和14起家禽H5N1亚型高致病性禽流感疫情, 172只野禽和散养家禽感染死亡, 64只被扑杀, 1121只商品化家禽感染死亡, 57.1万只被扑杀。
欧洲	荷兰	2月9日、11日、16日, 荷兰通报乌特勒支省等6地发生32起野禽和2起家禽H5N1亚型高致病性禽流感疫情, 44只野禽和散养家禽感染死亡, 353只被扑杀, 55只商品化家禽感染, 20只死亡, 7万只被扑杀。
欧洲	波兰	2月9日、10日、11日、13日, 波兰通报库亚瓦滨海省等4地发生49起野禽和8起家禽H5N1亚型高致病性禽流感疫情, 181只野禽和散养家禽感染, 131只死亡, 20.4万只商品化家禽感染, 1.2万只死亡, 47万只被扑杀。
欧洲	德国	2月9日、10日, 德国通报黑森州等3地发生116起野禽和1起家禽H5N1亚型高致病性禽流感疫情, 133只野禽和散养家禽感染, 128只死亡, 144只被扑杀, 114只商品化家禽感染, 34只死亡, 5.1万只被扑杀。
欧洲	捷克	2月9日、11日、13日, 捷克通报摩拉维亚州等4地发生14起野禽和2起家禽H5N1亚型高致病性禽流感疫情, 35只野禽和散养家禽感染死亡, 66只被扑杀, 100只商品化家禽感染死亡。
欧洲	冰岛	2月9日, 冰岛通报首都区发生2起野禽H5N1亚型高致病性禽流感疫情, 2只野禽感染死亡。



行业近期主要资讯




动物疫情 (2月1日-2月28日)

禽流感

地区	国家	详情
欧洲	匈牙利	2月10日、11日、12日，匈牙利通报索莫吉州等5地发生21起野禽H5N1亚型高致病性禽流感疫情，42只野禽感染死亡。
欧洲	斯洛伐克	2月10日、13日，斯洛伐克通报普列索夫州等3地发生4起野禽和2起家禽H5N1亚型高致病性禽流感疫情，29只野禽感染死亡，1508只家禽感染，1308只死亡，3万只被扑杀。
欧洲	丹麦	2月10日、18日，丹麦通报古尔堡市等2地发生3起家禽H5N1亚型高致病性禽流感疫情，49只家禽感染死亡，803只被扑杀。
欧洲	瑞典	2月10日、17日，瑞典通报哥得兰省发生9起野禽H5N1亚型高致病性禽流感疫情，16只野禽感染，9只死亡。
欧洲	奥地利	2月11日、16日，奥地利通报布尔根兰州等2地发生9起野禽H5N1亚型高致病性禽流感疫情，23只野禽感染死亡。
欧洲	爱沙尼亚	2月12日、19日，爱沙尼亚通报哈留县等2地发生4起野禽H5N1亚型高致病性禽流感疫情，6只野禽感染死亡。
欧洲	罗马尼亚	2月12日，罗马尼亚通报伊尔福夫县发生1起野禽H5N1亚型高致病性禽流感疫情，2只野禽感染死亡。
欧洲	比利时	2月13日，比利时通报弗莱芒大区发生38起野禽H5N1亚型高致病性禽流感疫情，57只野禽和散养家禽感染，46只死亡，11只被扑杀。
欧洲	意大利	2月13日，意大利通报弗留利威尼斯朱利亚大区等2地发生2起野禽和1起家禽H5N1亚型高致病性禽流感疫情，2只野禽感染死亡，637只家禽感染，146只死亡，13万只被扑杀。



行业近期主要资讯




动物疫情 (2月1日-2月28日)

禽流感

地区	国家	详情
欧洲	挪威	2月13日、16日，挪威通报罗加兰郡等3地发生8起野禽H5N1亚型高致病性禽流感疫情，14只野禽感染死亡。
欧洲	立陶宛	2月17日，立陶宛通报考纳斯县等3地发生4起野禽H5N1亚型高致病性禽流感疫情，5只野禽感染死亡。
大洋洲	赫德岛和麦克唐纳群岛	2月17日，赫德岛和麦克唐纳群岛（澳属）通报沿海地区发生1起野禽H5N1亚型高致病性禽流感疫情，2只野禽感染死亡。
欧洲	法国	2月18日、19日，法国通报热尔省等7地发生19起野禽和4起家禽H5N1亚型高致病性禽流感疫情，107只野禽和散养家禽感染死亡，111只被扑杀，233只商品化家禽感染死亡，1.7万只被扑杀。
亚洲	韩国	2月19日，韩国通报京畿道等5地发生28起家禽H5N1亚型高致病性禽流感疫情，5652只家禽感染，4394只死亡，28.5万只被扑杀。
亚洲	印度	2月19日，印度通报比哈尔邦等2地发生5起野禽和3起家禽H5N1亚型高致病性禽流感疫情，366只野禽感染死亡，1895只家禽感染死亡，1.5万只被扑杀。
亚洲	以色列	2月11日，以色列通报北部区、耶路撒冷区等2地发生2起野禽H5N1亚型高致病性禽流感疫情，2只野禽感染死亡。
亚洲	不丹	2月16日、17日，不丹通报谢姆冈宗等2地发生3起家禽H5N1亚型高致病性禽流感疫情，19只家禽感染死亡。
亚洲	日本	2月11日，日本通报北海道等3地发生14起野禽H5N1亚型高致病性禽流感疫情，22只野禽感染，13只死亡。



行业近期主要资讯




动物疫情 (2月1日-2月28日)

禽流感

地区	国家	详情
北美洲	加拿大	2月27日, 加拿大通报新斯科舍省发生1起野禽H5N1亚型高致病性禽流感疫情, 14只野禽和散养家禽感染, 12只死亡, 25只被扑杀。
北美洲	美国	2月27日, 美国通报佛罗里达州等5地发生4起野禽和4起家禽H5N1亚型高致病性禽流感疫情, 122只野禽和散养家禽感染死亡, 18只被扑杀, 1851只商品化家禽感染死亡, 25.1万只被扑杀。
北美洲	美国	2月27日, 美国通报印第安纳州发生1起家禽H5亚型高致病性禽流感疫情, 4.9万只家禽被扑杀。
欧洲	德国	2月23日, 德国通报萨克森州等10地发生527起野禽H5N1亚型高致病性禽流感疫情, 736只野禽和散养家禽感染, 698只死亡, 428只被扑杀。
欧洲	波兰	2月23日、27日, 波兰通报库亚瓦滨海省等6地发生19起野禽和4起家禽H5N1亚型高致病性禽流感疫情, 137只野禽和散养家禽感染, 89只死亡, 30只被扑杀, 26.1万只商品化家禽感染, 2.3万只死亡。
欧洲	立陶宛	2月23日, 立陶宛通报考纳斯县发生2起野禽H5N1亚型高致病性禽流感疫情, 2只野禽感染死亡。
欧洲	斯洛文尼亚	2月23日, 斯洛文尼亚通报波德拉夫区发生1起野禽H5N1亚型高致病性禽流感疫情, 1只野禽感染死亡。
欧洲	挪威	2月23日、27日, 挪威通报西挪威郡等2地发生2起野禽H5N1亚型高致病性禽流感疫情, 3只野禽感染死亡。
欧洲	匈牙利	2月23日、26日, 匈牙利通报佩斯州等2地发生4起野禽和1起家禽H5N1亚型高致病性禽流感疫情, 4只野禽和多只家禽感染死亡。



行业近期主要资讯




动物疫情 (2月1日-2月28日)

禽流感

地区	国家	详情
欧洲	罗马尼亚	2月23日、26日，罗马尼亚通报康斯坦察县等2地发生2起野禽H5N1亚型高致病性禽流感疫情，3只野禽感染死亡。
欧洲	卢森堡	2月23日，卢森堡通报迪基希区发生1起野禽H5N1亚型高致病性禽流感疫情，1只野禽感染死亡。
欧洲	奥地利	2月23日、26日，奥地利通报福拉尔贝格州等2地发生2起野禽H5N1亚型高致病性禽流感疫情，2只野禽感染死亡。
欧洲	比利时	2月23日、27日，比利时通报弗莱芒大区等2地发生12起野禽H5N1亚型高致病性禽流感疫情，12只野禽感染死亡。
欧洲	英国	2月23日、27日，英国通报英格兰等2地发生25起野禽H5N1亚型高致病性禽流感疫情，51只野禽和散养家禽感染，50只死亡，208只被扑杀。
欧洲	丹麦	2月23日、27日，丹麦通报莱杰市等4地发生23起野禽和1起家禽H5N1亚型高致病性禽流感疫情，25只野禽和散养家禽感染死亡，4只被扑杀，600只商品化家禽感染死亡，9.8万只被扑杀。
欧洲	荷兰	2月25日，荷兰通报格尔德兰省发生1起家禽H5N1亚型高致病性禽流感疫情，211只家禽感染死亡，2.4万只被扑杀。
欧洲	瑞士	2月25日，瑞士通报图尔高州发生1起野禽H5N1亚型高致病性禽流感疫情，1只野禽感染死亡。
欧洲	波黑	2月26日，波黑通报塞族共和国发生1起家禽H5N1亚型高致病性禽流感疫情，1500只家禽感染死亡，5500只被扑杀。




行业近期主要资讯



动物疫情 (2月1日-2月28日)


禽流感

地区	国家	详情
欧洲	捷克	2月26日、27日, 捷克通报南摩拉维亚州等2地发生1起野禽和1起家禽H5N1亚型高致病性禽流感疫情, 2只野禽感染死亡, 99只家禽感染死亡, 6685只被扑杀。
欧洲	法国	2月27日, 法国通报马耶纳省等5地发生5起野禽H5N1亚型高致病性禽流感疫情, 20只野禽和散养家禽感染死亡, 26只被扑杀。
欧洲	瑞典	2月27日, 瑞典通报图绍斯市发生1起家禽H5N1亚型高致病性禽流感疫情, 30只家禽感染死亡。
拉丁美洲	乌拉圭	2月23日、26日, 乌拉圭通报罗恰省等2地发生3起野禽H5亚型高致病性禽流感疫情, 4只野禽感染死亡。
拉丁美洲	阿根廷	2月23日, 阿根廷通报布宜诺斯艾利斯省发生1起野禽和1起家禽H5亚型高致病性禽流感疫情, 25只野禽和694只家禽感染死亡。
亚洲	日本	2月27日, 日本通报千叶县发生1起家禽H5N1亚型高致病性禽流感疫情, 80只家禽感染死亡, 8.1万只被扑杀。
亚洲	以色列	2月23日, 以色列通报北部区发生1起家禽H5N1亚型高致病性禽流感疫情, 多只家禽感染死亡。




其他动物疫情

地区	国家	详情
欧洲	保加利亚	2月2日, 保加利亚通报普罗夫迪夫州发生1起羊痘疫情, 15只山羊感染, 14只死亡。
亚洲	以色列	2月4日, 以色列通报南部区发生1起羊痘疫情, 30只绵羊感染。
欧洲	北马其顿	2月5日, 北马其顿通报利普科沃市发生2起羊痘疫情, 6只绵羊感染, 1只死亡。
欧洲	波兰	2月3、5日, 波兰通报罗兹省等3地发生5起新城疫疫情, 31.9万只家禽感染, 1615只死亡, 27.2万只被扑杀。
亚洲	以色列	2月5日, 以色列通报南部区发生16起新城疫疫情, 18.9万只家禽感染死亡, 2万只被扑杀。
欧洲	奥地利	2月4、5日, 奥地利通报蒂罗尔州发生5起牛结核病疫情, 5头牛感染, 7头被扑杀。
欧洲	英国	2月4、6日, 英国通报北爱尔兰等3地发生8起3型蓝舌病疫情, 10头牛感染, 2头死亡, 1头被扑杀。
欧洲	爱尔兰	2月3日, 爱尔兰通报韦克斯福德郡发生2起3型蓝舌病疫情, 2头牛感染。
欧洲	波兰	2月3日, 波兰通报滨海省等3地发生3起3型和2起未定型共5起蓝舌病疫情, 9头牛感染。




其他动物疫情

地区	国家	详情
非洲	南非	2月3、4日, 南非通报自由省等4地发生1起SAT1型和119起SAT2型共120起口蹄疫疫情, 4671头牛和10头家猪感染, 17头牛死亡。
欧洲	奥地利	2月10日, 奥地利通报福拉尔贝格州发生1起牛结核病疫情, 3头牛感染, 56头被扑杀。
欧洲	奥地利	2月10日, 奥地利通报下奥地利州发生2起伯氏考克斯体感染(Q热)疫情, 1头牛感染, 6只山羊感染死亡。
欧洲	英国	2月13日, 英国通报英格兰等2地发生4起3型蓝舌病疫情, 6头牛感染。
拉丁美洲	牙买加	2月17日, 牙买加通报圣詹姆斯区、圣凯瑟琳区等2地发生2起牛白血病疫情, 245头牛感染。
拉丁美洲	秘鲁	2月17日, 秘鲁通报伊卡省发生2起新城疫疫情, 50只家禽感染。
欧洲	波兰	2月18日、19日, 波兰通报罗兹省等2地发生2起新城疫疫情, 9.3万只家禽感染, 3818只死亡。
欧洲	克罗地亚	2月20日, 克罗地亚通报斯普利特-达尔马提亚县发生1起小反刍兽疫疫情, 1只绵羊感染, 10只被扑杀。
欧洲	阿尔巴尼亚	2月20日, 阿尔巴尼亚通报科尔察省发生1起小反刍兽疫疫情, 13只山羊和绵羊感染, 11只死亡, 70只被扑杀。




其他动物疫情

地区	国家	详情
非洲	斯威士兰	2月9日、16日，斯威士兰通报霍霍区等3地发生14起SAT1型和1起SAT2型共15起口蹄疫疫情，597头牛感染。
非洲	南非	2月10日、16日，南非通报西北省等4地发生95起SAT2型和12起SAT1型共107起口蹄疫疫情，928头牛感染，29头死亡。
非洲	莫桑比克	2月12日、13日，莫桑比克通报马普托市发生1起SAT1型口蹄疫疫情，356头牛感染。
非洲	博茨瓦纳	2月13日，博茨瓦纳通报东北区发生5起SAT1型口蹄疫疫情，81头牛感染。
亚洲	韩国	2月9日，韩国通报仁川市发生1起O型口蹄疫疫情，87头牛感染，246头被扑杀。
亚洲	以色列	2月11日，以色列通报戈兰高地发生1起SAT1型口蹄疫疫情，360头牛感染。
欧洲	德国	2月23日，德国通报柏林发生1起西尼罗热疫情，2只野禽感染被扑杀。
亚洲	以色列	2月23日，以色列通报北部区发生1起小反刍兽疫疫情，120只绵羊和山羊感染死亡。
亚洲	尼泊尔	2月25日，尼泊尔通报远西邦发生2起小反刍兽疫疫情，17只山羊感染。



其他动物疫情

地区	国家	详情
欧洲	爱尔兰	2月23日, 爱尔兰通报米斯郡等3地发生5起3型蓝舌病疫情, 6头牛感染。
欧洲	罗马尼亚	2月23日, 罗马尼亚通报多尔日县发生1起3型蓝舌病疫情, 34头牛感染。
欧洲	英国	2月23日、27日, 英国通报英格兰等2地发生6起3型蓝舌病疫情, 11头牛感染。
欧洲	德国	2月23日、27日, 德国通报布兰登堡州等2地发生2起新城疫疫情, 1050只家禽感染死亡。
欧洲	波兰	2月23日, 波兰通报大波兰省发生1起新城疫疫情, 170只家禽感染, 2只死亡, 5.4万只被扑杀。
欧洲	北马其顿	2月25日, 北马其顿通报利普科沃市发生1起羊痘疫情, 10只绵羊和山羊感染死亡。
亚洲	日本	2月27日, 日本通报高知县等11地发生284起猪瘟疫疫情, 673头野猪感染, 141头死亡, 532头被扑杀。
非洲	莱索托	2月23日, 莱索托通报布塔布泰区发生1起未定型口蹄疫疫情, 6头牛感染。
亚洲	塞浦路斯	2月23日、26日, 塞浦路斯通报拉纳卡区发生11起SAT1型口蹄疫疫情, 5头牛和105只绵羊感染。



其他动物疫情

地区	国家	详情
非洲	斯威士兰	2月26日, 斯威士兰通报霍霍区等3地发生10起SAT1型和1起SAT2型共11起口蹄疫疫情, 98头牛感染。
亚洲	韩国	2月26日, 韩国通报京畿道发生1起O型口蹄疫疫情, 2头牛感染, 130头被扑杀。
非洲	南非	2月27日, 南非通报西北省、自由省、马普兰加省等3地发生65起SAT2型口蹄疫疫情, 511头牛感染。
亚洲	以色列	2月27日, 以色列通报戈兰高地发生1起SAT1型口蹄疫疫情, 35头牛感染。



中国对俄罗斯鱼类出口量在2025年达到十年新高

来自SeafoodNews消息，中国海关发布的最新数据显示，2025年中国向俄罗斯出口的鱼类价值达1.883亿美元，高于2024年的1.411亿美元，同比增长34%，是2015年以来的最高水平。

在出口鱼类中，冷冻鱼价值1.326亿美元，鱼片价值5260万美元，干鱼价值290万美元。

冷冻鱼中，以鲭鱼和秋刀鱼为主，此外，虾类出口也呈现显著增长。

专家提醒称，中国对俄罗斯出口统计数据中的部分鱼类，实际上可能是俄罗斯捕捞后经加工(如制成鱼片)再出口的产品。

分析人士预计，受近期中俄渔业贸易扩大推动，今年中国对俄罗斯的鱼类及海鲜出口将继续增长。

俄罗斯仍是中国市场鱼类的主要供应国，而中国在俄罗斯鱼类购买结构中的占比可能会进一步上升。

目前，按数量和价值计算，俄罗斯在中国鱼类出口总量中的占比约为2%，未来增长潜力巨大。(2026年2月2日 来源：中国国际渔业博览会)



行业近期主要资讯



行业聚焦 (2月1日-2月28日)

专家预测：2026年全球养殖对虾产量将达634万吨

来自SeafoodMedia消息，世界食品网络(World Food Network)发布的数据与行业分析显示，2026年全球养殖对虾产量预计将达634万吨，同比增长4%，即约30万吨。

美国国家渔业协会(NFI)主办的全球海鲜市场会议(GSMC)上，对虾行业专家小组预测，受厄瓜多尔产量扩张及亚洲主要养殖地区持续强劲增长的推动，全球对虾产量将从2025年的约614.5万吨增至2026年的634万吨。

泰万盛集团(CPF)对南美白对虾(*Litopenaeus vannamei*)和黑虎虾(*Penaeus monodon*)的养殖总产量做了最新预测：

2026年，厄瓜多尔对虾产量预计将增至175万吨，创历史新高。

中国对虾产量预计将达155万吨，其中包括约18万吨黑虎虾。

2026年，印度对虾产量预计将与2025年基本持平，2027年将恢复增长。

2026年全球黑虎虾产量预计将突破60万吨。

根据全球海鲜市场会议上分享、并由世界食品网络报道的预测2027年：

若厄瓜多尔继续保持快速扩张态势，2027年其对虾产量有望达到200万吨。

预计印度将于2027年恢复增长，产量增长约6%，达到约99万吨，其中包括54万吨南美白对虾。

尽管产量预测呈积极态势，但世界食品网络援引的分析师警告称，市场需求、价格压力以及贸易环境，尤其是美国、中国和欧盟的贸易状况，将在决定全球对虾行业盈利能力方面发挥关键作用。（2026年2月2日 来源：中国国际渔业博览会）



2025年哈萨克斯坦肉类总产量达120万吨

近年来，畜牧业保持稳步增长，已占全国农业总产值的40%。在国家支持政策推动下，牲畜存栏数量持续增加，畜产品产量稳步提升，现代技术不断引入，行业效率和竞争力明显增强。

数据显示，2025年畜牧业总产值同比增长3.3%，达到3.8万亿坚戈（2024年为3.3万亿坚戈）。其中，牛存栏量增至820万头（+2.4%）；羊和山羊存栏量达2060万只（+1.6%）；马匹数量为460万匹（+5.6%）；骆驼数量为29.4万头（+4.8%）；家禽数量增至4860万只（+6.9%）。肉类总产量同比增长2.7%，达到120万吨（2024年为116.86万吨）。牛奶产量增长5%，由360万吨增至380万吨；鸡蛋产量增长2.4%，达到46亿枚（2024年为44.615亿枚）。

目前，哈萨克斯坦在牛肉、羊肉、马肉及食用鸡蛋方面已实现完全自给，并正积极拓展出口潜力。2025年前11个月，肉类出口同比增长24.8%，达到9.13万吨（2024年为7.31万吨）。其中，牛肉出口增长59.1%，至3.13万吨；羊肉出口增长92.8%，至2.94万吨。

在乳制品领域，自2023年起实施年利率2.5%的乳品牧场建设优惠贷款计划。目前，全国现代化乳品牧场数量已由2019年的19家增至100多家，年综合产能超过50万吨牛奶。未来三年计划实施118个项目，有望新增61.5万吨产能，使牛奶总产量实现翻倍增长。

在禽肉领域，通过新建和扩建禽类养殖场推进进口替代。过去五年内，禽肉产量增长157%，由2020年的23.65万吨提升至2025年的37.17万吨。未来三年还计划启动3个大型项目，新增产能24.13万吨。

按规划，到2029年，哈萨克斯坦将实现乳制品和禽肉完全依靠国内生产满足内需，并为扩大出口创造条件。

此外，按照国家元首指示，哈萨克斯坦已批准实施《2026—2030年畜牧业发展综合规划》。规划提出多项新的国家支持工具，包括：年利率5%—6%的优惠贷款；通过“达穆”发展机构提供担保机制；加强育种体系建设；夯实饲料基础；提升兽医安全水平；拓展出口市场。农业部表示，规划的有效实施将使到2030年：牛存栏量增至1200万头；羊存栏量增至2800万只；肉类产量提高至180万吨；牛奶产量提升至420万吨；肉类出口规模扩大一倍，达到16.5万吨。（2026年2月3日 来源：哈萨克国际通讯社）



俄农产品出口发展中心：俄罗斯2025年成为中国第二大鸡翅供应国

俄罗斯农产品出口发展中心向卫星通讯社透露，俄罗斯2025年成为中国第二大鸡翅供应国（按供应量计）。

该中心称，2025年，俄罗斯向中国出口鸡翅约3.4万吨，货值达8100万美元，相较2024年，出口量增长24%，出口额增长21%。

该中心透露：“2025年，俄罗斯以约3.4万吨的鸡翅出口量超越泰国（3.34万吨），成为中国第二大鸡翅供应国。2024年情况相反，泰国对华出口鸡翅3.88万吨，俄罗斯出口2.7万吨。”

巴西一直是中国主要的鸡翅供应国，2025年总供应量为116,000吨。2025年，排名前五的国家还有白俄罗斯（4,300吨）和阿根廷（4,000吨）。

1月14日，俄罗斯农业部下属的农产品出口发展中心向俄罗斯卫星通讯社表示，2025年前十一个月，俄罗斯农产品对华出口额增加14%，中国仍是最大的俄罗斯农产品进口国，俄罗斯向中国的农产品出口额超过67亿美元。2025年，俄罗斯向中国出口规模最大的农产品是冷冻鱼类。
(2026年2月4日 来源：俄罗斯卫星通讯社)



俄农产品出口中心：俄罗斯2025年成为对华火鸡肉主要供应国

俄罗斯农业部下属的农产品出口发展中心向卫星通讯社表示，俄罗斯2025年成为对华火鸡肉主要供应国，中国从俄罗斯进口了价值3530万美元的火鸡肉，占中国火鸡肉进口量的大约90%。

俄农产品出口发展中心指出，根据中国海关总署的数据，中国2025年进口了1.48万吨火鸡肉，价值4050万美元，其中从俄罗斯进口了1.32万吨，金额3530万美元，数量约占中国进口火鸡肉的大约90%。

俄农产品出口发展中心补充表示，虽然2025年中国对火鸡肉的采购总体下降，但俄罗斯依然是关键供应国。作为对比，中国2024年进口了1.6万吨火鸡肉，金额5000万美元。

2025年中国火鸡肉的第二大供应国是智利，共进口1500吨，金额520万美元。

火鸡肉被认为是膳食产品，比牛肉更有益。火鸡肉卡路里含量低，几乎不含有害胆固醇，有利于减肥、提高免疫力、改善睡眠和心脏功能。

1月14日，俄罗斯农业部下属的农产品出口发展中心向卫星通讯社表示，2025年前11个月，俄罗斯农产品对华出口额增加14%，中国仍是最大的俄罗斯农产品进口国，俄罗斯向中国的农产品出口额超过67亿美元。2025年，俄罗斯向中国出口规模最大的农产品是冷冻鱼类。

(2026年2月6日 来源：俄罗斯卫星通讯社)



中国虾类产品进口多元化，越南虾对华供应寻商机

来自SeafoodMedia消息，2025年中国虾类产品进口量减少，但进口额攀升，这表明消费结构正在发生转变。

中国买家越来越注重质量、食品安全和便利性，而非一味追求低价。

越南海产品出口商和生产商协会(VASEP)认为，这一趋势为越南等高端虾类供应商带来了重大机遇。

2025年，中国虾类产品进口量901,563吨，同比下降2%，进口额攀升至47.9亿美元，较上一年增长5%。

中国虾类产品主要供应国中，厄瓜多尔稳居首位，2025年，中国从厄瓜多尔进口了651,866吨虾，同比下降3%，但仍占进口总量的70%以上。

印度虾供应量149599吨，同比增长6%，泰国虾供应量27739吨，同比增长19%，阿根廷虾供应量19170吨，同比增长10%，印度尼西亚虾供应量13137吨，同比增长28%。

中国正积极推动虾类进口渠道多元化，而非过度依赖厄瓜多尔。

这种多元化趋势为提供差异化、加工型及高端产品的出口商创造了市场空间。

2025年，越南对华供应的南美白对虾和黑虎虾数量分别增长6%和5%，其他虾类产品(主要包括活虾、鲜虾和冻虾)的出口额增长了一倍多，占出口总值的65%以上。

越南龙虾几乎全部销往中国，成为两国海鲜贸易中的标志性商品。黑虎虾则继续主导高端市场，主要供应高端餐厅和高收入消费者。

(2026年2月9日 来源：中国国际渔业博览会)



中国春节促挪威三文鱼销量增长

来自SeafoodMedia消息，中国“90后”和“00后”群体正迅速重塑春节消费模式，推动对健康、富有情感共鸣且适合社交媒体分享的产品需求增长。

2025年盒马春节消费报告数据显示，2025年春节假期期间，即食三文鱼销售额同比增长66%，除夕当天的需求达到峰值，凸显其作为节日新宠的地位。

行业观察人士指出，三文鱼的走红反映了中国消费者对传统庆典方式的变革，相较于传统节庆菜肴，他们更青睐清淡、高端且便捷的食品。春节成为挪威三文鱼的关键消费窗口，为出口商开辟了新的增长机遇。

挪威海产局(NSC)强调了这一季节性转变的重要性。

2025年，挪威对华三文鱼出口量达90,906吨，同比激增99%，出口额攀升至81亿挪威克朗，较上年增长59%。

截至2025年11月，中国大西洋鲑进口量同比增长48%，挪威市场份额从41%提升至57%。

挪威在中国的成功不仅限于三文鱼领域。2025年，挪威冷水虾出口量激增至8,392吨，出口额达4.5亿挪威克朗，同比分别增长244%和345%。

中国现已成为挪威冷水虾全球最大且增长最快的市场。（2026年2月9日 来源：中国国际渔业博览会）



中国水产贸易出口下降，进口突破200亿美元

2025年，中国水产品对外贸易格局出现标志性变化——全年水产进口额首次超过出口额，形成贸易逆差。这一变化不仅打破了过去多年顺差常态，也折射出中国在全球水产产业链中的角色正在发生深层次转型。

进口突破200亿美元，十年格局反转

根据中国海关数据，2025年中国全年进口鱼类及贝类产品总额达203亿美元，同比增长11.6%；同期出口额为195亿美元，同比基本持平，贸易逆差约8亿美元。对比2015年中国水产贸易顺差高达130亿美元，如今已完成从“加工出口大国”向“净进口消费大国”的转变。

过去近二十年间，中国水产进口年均复合增长率达10%以上，明显快于出口增速。随着国内消费升级、餐饮及零售渠道扩张，以及中高端水产品需求持续释放，进口规模不断扩大，成为拉动全球水产贸易增长的重要引擎。

甲壳类撑起半壁江山

从品类结构看，甲壳类成为进口增长的核心驱动力。2025年，中国在虾、蟹、龙虾等甲壳类产品上的进口支出接近97亿美元，占进口总额近一半。与二十年前相比，这一金额已扩大数十倍。其中：冷冻虾类进口额48亿美元，同比上涨5%，尽管进口量略有下降，但价格走强支撑总值增长；活鲜蟹进口额达19亿美元；岩龙虾和海螯虾进口额同比暴增71%至15亿美元，主要受澳洲货源恢复带动；冷冻鱿鱼及墨鱼进口额增长47%至17亿美元；冷鲜大西洋三文鱼进口额增长26%至13亿美元。部分品类则出现回落，例如受关税影响，活龙虾进口额下降29%；冷冻南方蓝鳍金枪鱼下降17%。

白鱼板块价格信号明显

白鱼类产品同样表现强劲。2025年：冷冻狭鳕进口额同比增长38%至7.51亿美元；冷冻真鳕进口额增长25%至7.74亿美元，但进口量却下降11%，显示国际市场价格处于高位。



行业近期主要资讯



行业聚焦 (2月1日-2月28日)

与此同时，俄罗斯2025年狭鳕鱼糜产量创历史新高，全年总产量约8.2-8.9万吨，同比增幅达35%。对中国、日本、韩国的出口量增长29%，市场份额快速提升。这意味着，中国不仅在原料鱼层面增加进口，也在高附加值鱼糜制品方面加深对俄依赖。

三文鱼消费进入快车道

三文鱼成为增长最快的进口品类之一。2025年中国三文鱼进口量同比大增近50%。业内预测，2026年中国有望成为全球第二大三文鱼市场，仅次于美国。

值得关注的是，消费结构正从餐饮渠道转向家庭与线上零售，国内已有20-25家持牌三文鱼切片加工厂，预计2026年产能或翻倍。中产阶层扩大与人均消费基数仍处低位，为未来增长提供空间。

出口端：量增值滞

尽管出口量同比增长7.8%至440万吨，但出口金额下降0.3%，显示价格承压。中国出口结构仍以深加工产品为主，1604、1605类（调制及罐藏水产品）合计占出口总值44%，鱼片及鱼肉制品贡献38亿美元。

这也反映出，在全球需求波动及价格竞争加剧背景下，单纯依赖加工优势已难以维持高增长。

中国水产贸易由顺差转为逆差，背后并非单一年度波动，而是消费升级、资源禀赋、国际供应结构变化叠加的结果。随着中高端水产品需求持续扩大，中国在全球水产贸易体系中的角色正从“世界加工厂”向“全球最大消费市场之一”加速转型。（2026年2月15日 来源：冻品攻略）



人民币汇率现状与展望

(一) 现状

□ 美元指数反弹

周四(2月5日), 纽约尾盘, 美元指数涨0.34%报97.96, 在岸人民币对美元夜盘收报6.9363, 较上一交易日夜盘收涨87个基点。就业数据降温确实削弱了美元的上行动能, 但美联储对通胀的谨慎态度, 以及凯文·沃什被视为倾向于更小规模的资产负债表和相对克制的降息路径, 不仅缓解了对美联储独立性的担忧, 也在情绪层面对美元形成支撑。

□ 美联储消息

1月会议决议声明对经济增长的描述从“温和”调整为“稳健”, 删除“就业市场下行风险上升”的表述, 并指出失业率出现企稳迹象, 整体表述更加乐观。亚特兰大联储主席指出当前美国经济表现强劲, 劳动力市场趋于稳定, 若此时降息, 将大幅降低通胀回归目标的可能性。理事库克强调, 相比劳动力市场疲软, 她更担忧通胀降温进程出现停滞。提名主席沃什的主张当前被市场视为鹰派。

□ 美国数据发布

1月ISM非制造业PMI为53.8, 预期53.5, 前值54.4。

上周初请失业金人数为23.1万人, 预期21.2万人, 前值20.9万人。

1月ADP就业人数增2.2万人, 预期增4.8万人, 前值自增4.1万人修正至增3.7万人。

12月PPI同比升3.0%, 预期升2.7%, 前值升3.0%; 环比升0.5%, 预期升0.2%, 前值升0.2%。



人民币汇率现状与展望

(二) 展望

□ 人民币汇率

从内部因素来看，临近春节，季节性因素及人民币保持升值的市场预期或推动市场主体的结汇意愿保持相对稳定，进而令人民币汇率保持了升值的势头。从稳汇率政策来看，货币当局或在顺应市场走势，保持汇率弹性的同时，避免单边预期的累积。一方面，在美元走弱、人民币升值的环境下，中间价在走强突破7.0关口，整体保持了升值趋势。另一方面，国有大行或在市场买入美元，以避免人民币汇率的较快升值。在此多重力量的平衡下，人民币汇率走向小幅升值。不过2月春节后的净结汇规模或有下滑，以及美元趋于企稳的可能，均可能使得人民币结汇需求走向降温，并对汇率的支撑有所减弱。

□ 美元降息预期

当前美联储货币政策陷入微妙平衡，短期来看“缩表”难以落地，但持续通过“扩表”支持财政宽松的空间也已收窄。在此背景下若美联储不愿以“扩表”方式配合财政宽松，一种新的临时性货币-财政协同路径有望成型：即美联储加大降息幅度，财政部同步增加短债发行，先推动金融去监管，待市场环境适配后，再正式开启“缩表”进程。在关键经济数据进一步明朗之前，美元指数更可能维持偏强整理格局。美联储观察工具显示3月降息25个基点的概率为22.7%，维持利率不变的概率为77.3%。美联储到4月累计降息25个基点的概率为36.2%，维持利率不变的概率为58.1%，累计降息50个基点的概率为5.6%。到6月累计降息25个基点的概率为50.2%。（2026年2月6日 来源：企业银行）

PART 3

全国及主要口岸进口统计

◆ 全国数据统计 ◆ 天津口岸数据统计 ◆ 上海口岸数据统计





全国及主要口岸进口统计

2026年1月全国进口冷冻肉类及水产品统计

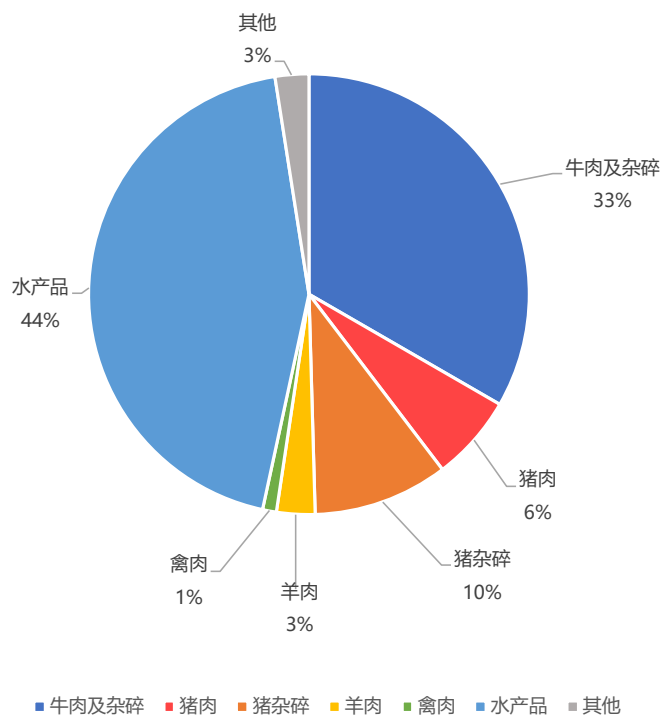
产品名称	重量 (万吨)	金额 (万元)	重量同比 (±百分比)	金额同比 (±百分比)
肉类 (包括杂碎)	62.00	1914082.00	1.10%	15.30%
-牛肉及牛杂碎	37.00	1472701.00	32.90%	42.10%
--牛肉	37.00	1461426.00	32.50%	42.60%
-猪肉及猪杂碎	18.00	249368.00	-15.10%	-21.90%
--猪肉	7.00	96256.00	-32.80%	-36.00%
-羊肉	3.13	97890.00	-16.50%	-5.80%
-禽肉	1.13	25894.00	-66.70%	-59.50%
水产品	49.00	1564435.00	41.70%	15.00%
-食用水产品	48.00	1552022.00	43.60%	17.30%
--冻鱼	23.00	411973.00	62.70%	57.20%



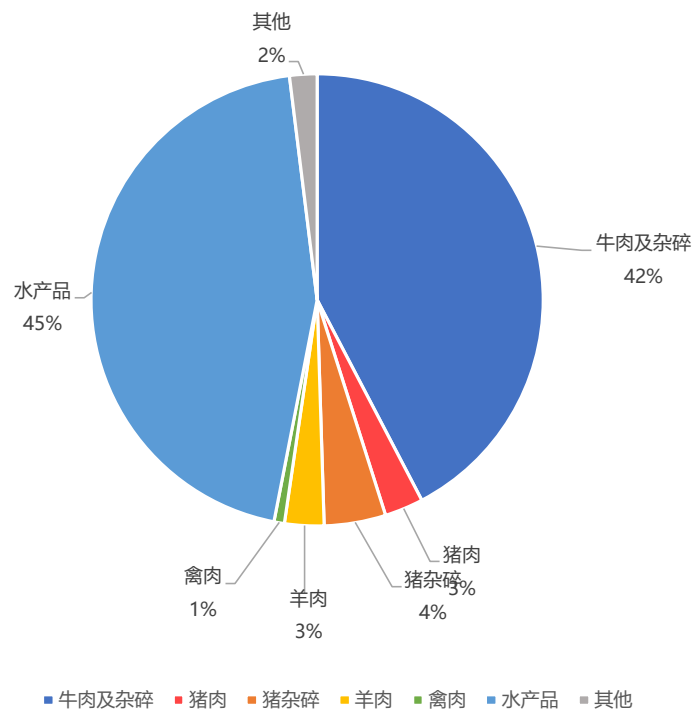
全国及主要口岸进口统计

2026年1月全国进口冷冻肉类及水产品统计

全国冷冻肉类进口量分布



全国冷冻肉类金额分布

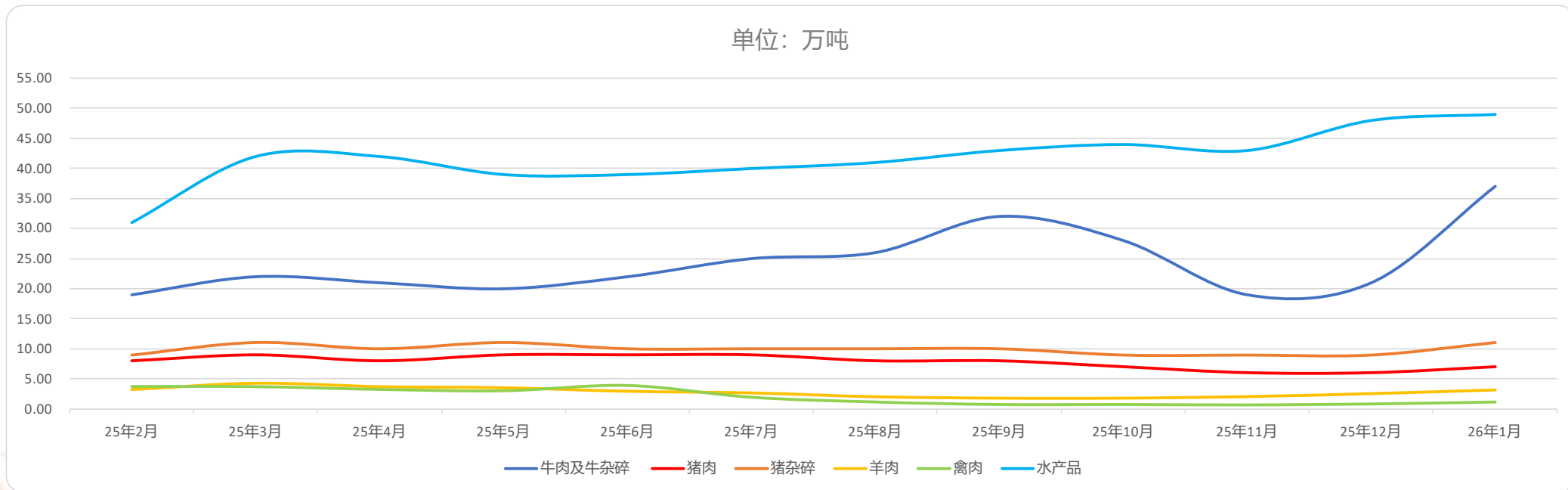




全国及主要口岸进口统计

全国近12个月冷冻肉类及水产品进口量走势

品类	25年2月	25年3月	25年4月	25年5月	25年6月	25年7月	25年8月	25年9月	25年10月	25年11月	25年12月	26年1月
牛肉及牛杂碎	19.00	22.00	21.00	20.00	22.00	25.00	26.00	32.00	28.00	19.00	21.00	37.00
猪肉	8.00	9.00	8.00	9.00	9.00	9.00	8.00	8.00	7.00	6.00	6.00	7.00
猪杂碎	9.00	11.00	10.00	11.00	10.00	10.00	10.00	10.00	9.00	9.00	9.00	11.00
羊肉	3.19	4.27	3.69	3.50	2.91	2.63	1.98	1.74	1.74	2.01	2.51	3.13
禽肉	3.68	3.65	3.19	2.97	3.84	1.90	1.12	0.71	0.71	0.64	0.80	1.13
水产品	31.00	42.00	42.00	39.00	39.00	40.00	41.00	43.00	44.00	43.00	48.00	49.00

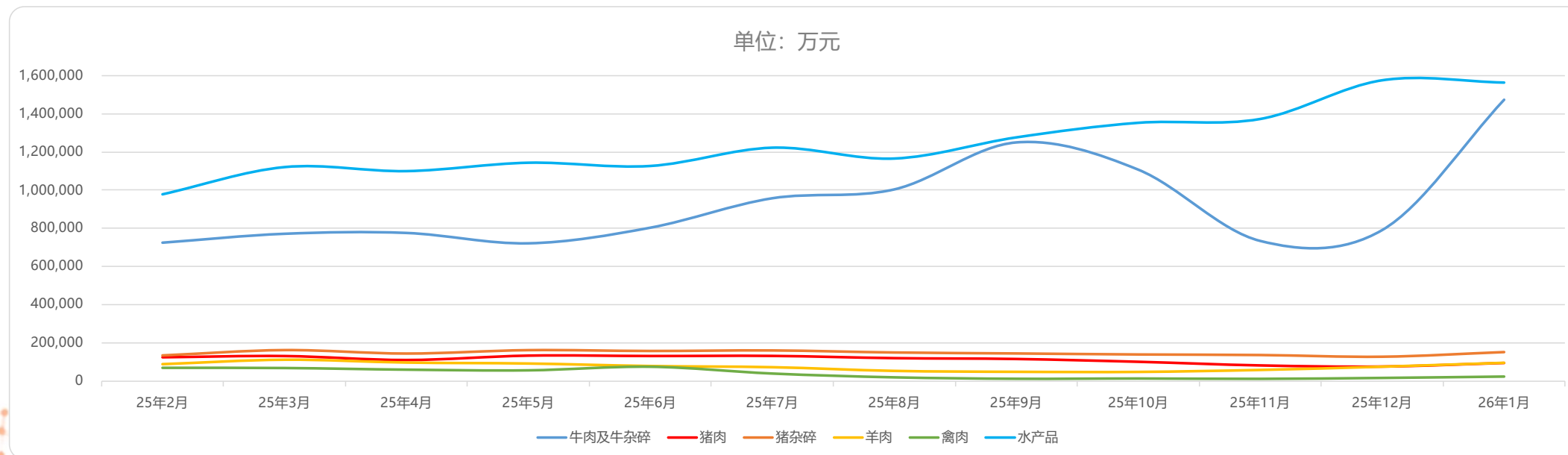




全国及主要口岸进口统计

全国近12个月冷冻肉类及水产品进口金额走势

品类	25年2月	25年3月	25年4月	25年5月	25年6月	25年7月	25年8月	25年9月	25年10月	25年11月	25年12月	26年1月
牛肉及牛杂碎	726,292	772,745	777,147	722,924	804,534	958,253	1,004,415	1,249,768	1,107,688	735,474	792,030	1,472,701
猪肉	124,888	131,222	111,201	133,314	131,362	131,898	120,627	116,321	102,213	83,842	78,097	96,256
猪杂碎	136,356	163,253	145,682	162,993	158,777	161,481	151,080	146,173	141,020	138,194	129,625	153,112
羊肉	90,808	113,995	99,183	94,054	80,882	74,712	55,372	50,509	50,010	60,356	77,445	97,890
禽肉	70,594	69,645	61,221	57,811	76,099	41,327	21,926	14,537	15,963	14,224	18,900	25,894
水产品	977,984	1,120,790	1,099,718	1,143,812	1,126,743	1,222,727	1,165,744	1,276,731	1,353,264	1,373,310	1,576,443	1,564,435





全国及主要口岸进口统计

2026年1月天津口岸冷冻肉类及水产品进口量统计

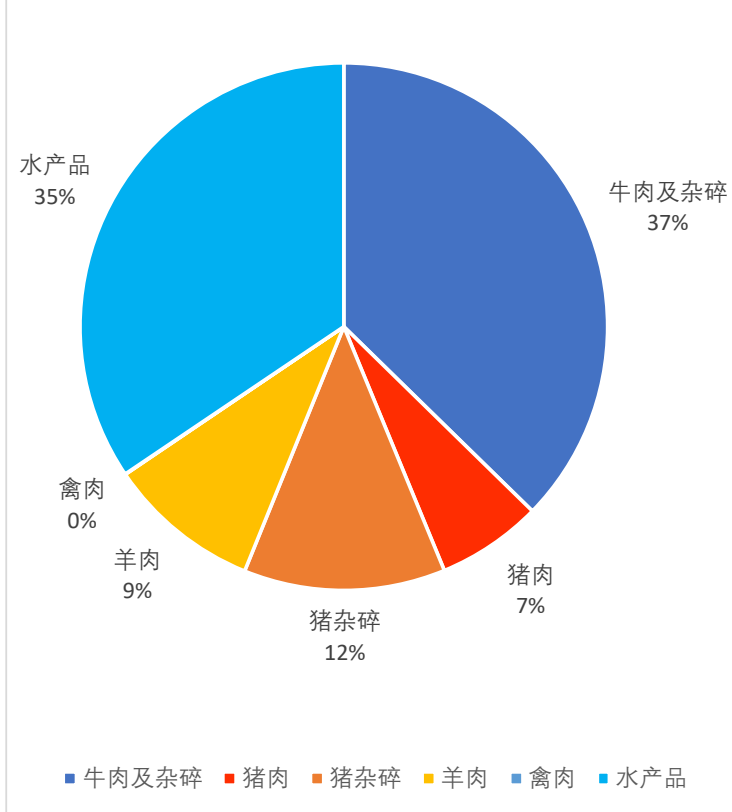
产品名称	重量 (万吨)	金额 (万元)	重量同比 (±百分比)	金额同比 (±百分比)
肉类 (包括杂碎)	17.72	478415.31	7.03%	20.60%
-牛肉及牛杂碎	9.90	329128.35	31.78%	45.02%
--牛肉	9.59	325073.44	31.01%	46.85%
-猪肉及猪杂碎	4.99	61953.37	-11.32%	-15.54%
--猪肉	1.71	19248.80	-18.48%	-22.42%
-羊肉	2.49	76416.16	-19.03%	-10.04%
-禽肉	0.01	139.74	-61.01%	-43.17%
水产品	9.14	279096.28	39.32%	29.13%
-食用水产品	9.12	279074.97	39.39%	29.14%
--冻鱼	2.53	47585.16	43.73%	46.54%



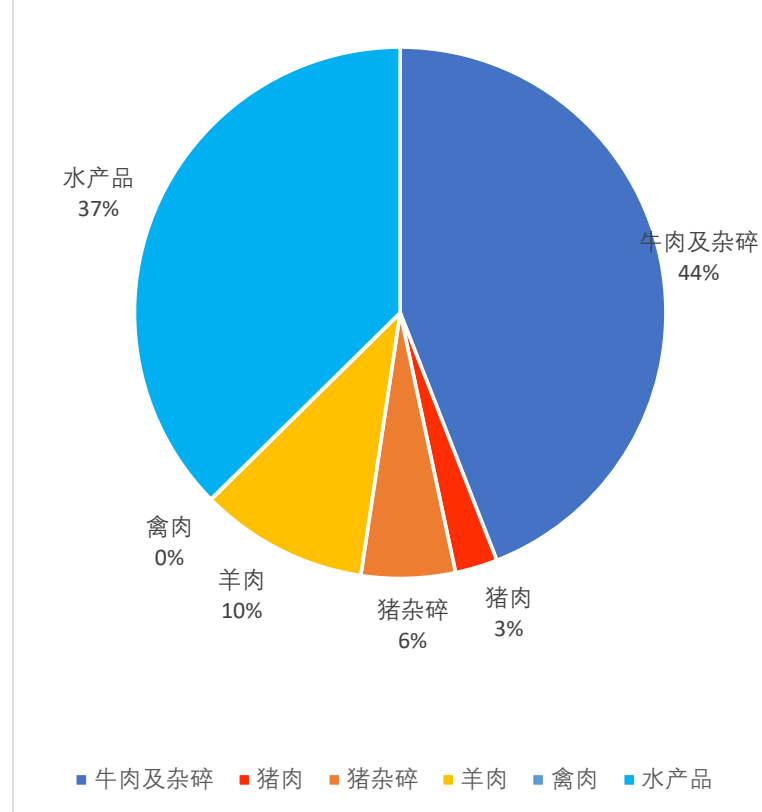
全国及主要口岸进口统计

2026年1月天津口岸冷冻肉类及水产品进口量分布图

2026年1月进口量分布



2026年1月进口量分布金额分布

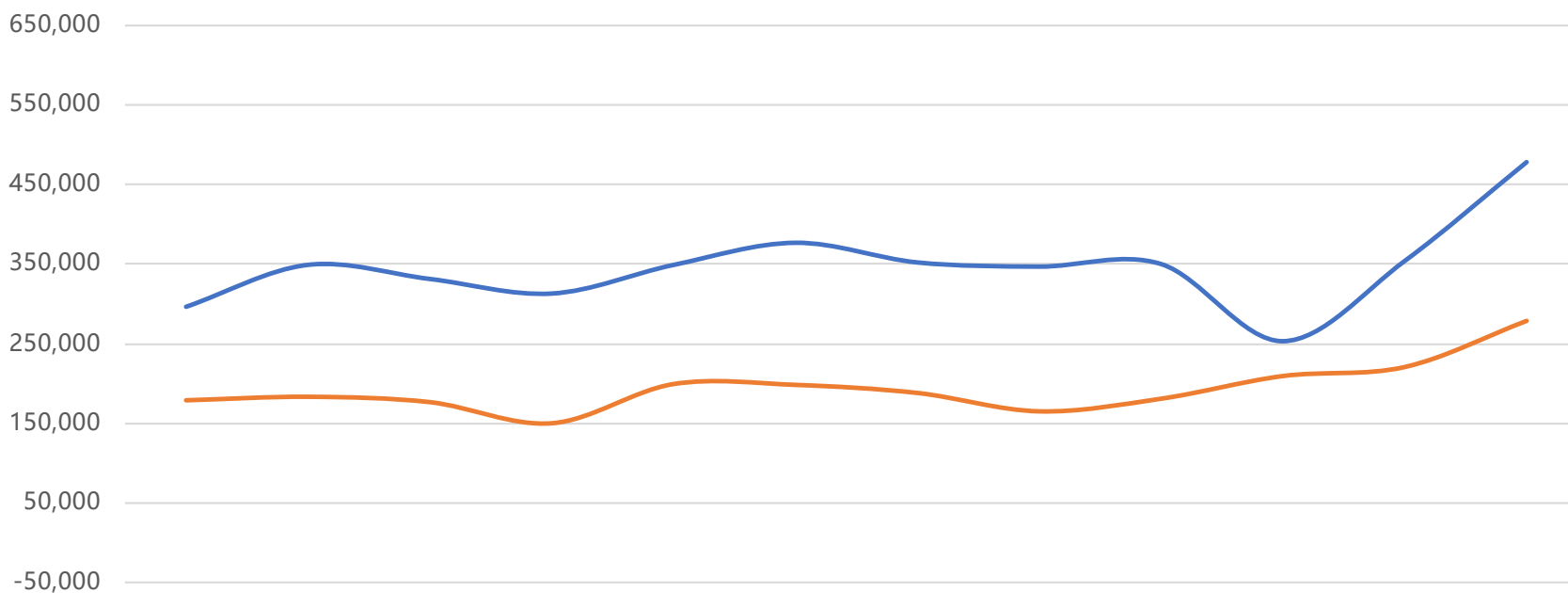




全国及主要口岸进口统计

2026年1月天津口岸冷冻肉类及水产品进口金额对比

单位：万元



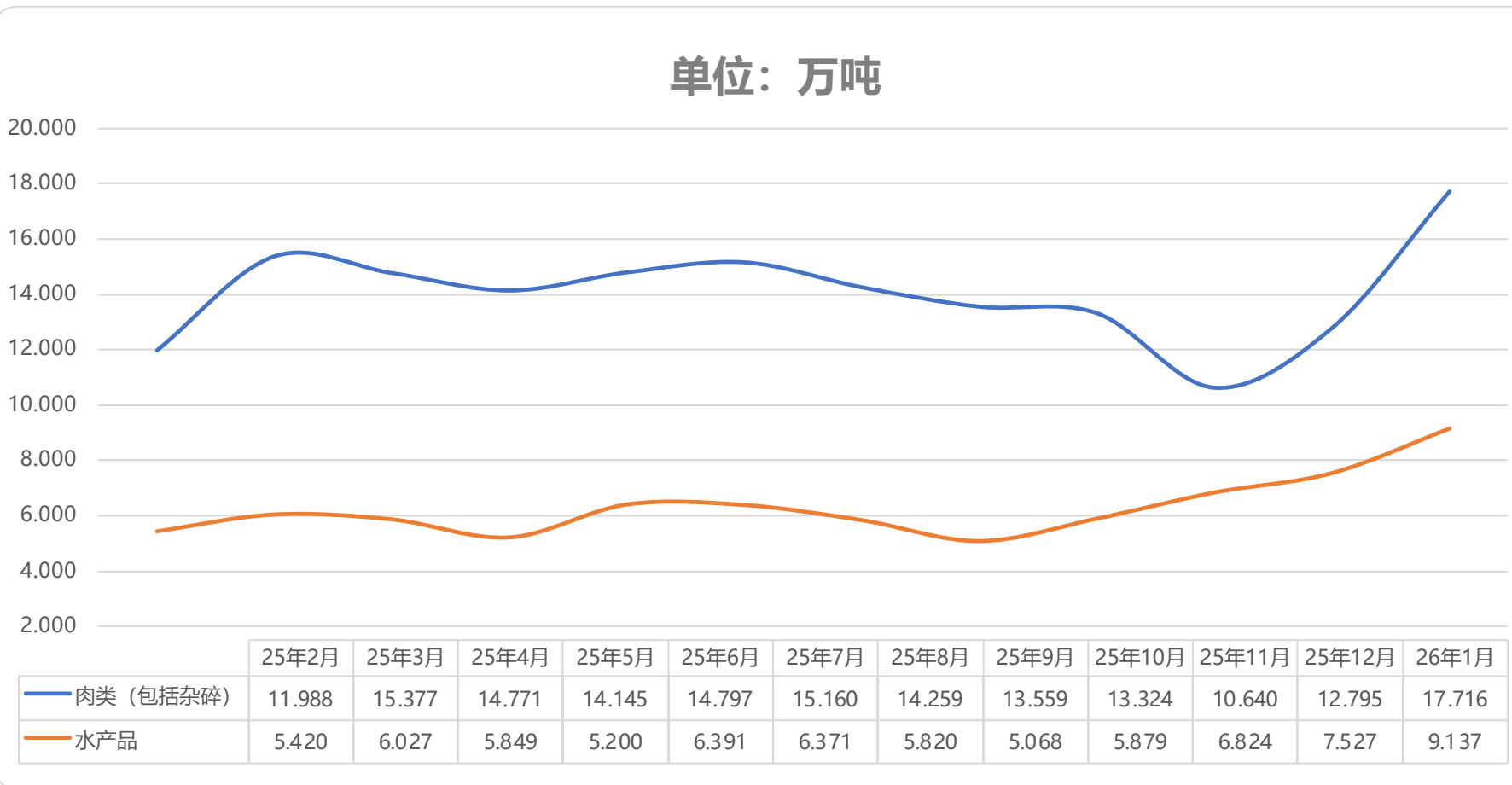
	25年2月	25年3月	25年4月	25年5月	25年6月	25年7月	25年8月	25年9月	25年10月	25年11月	25年12月	26年1月
— 肉类 (包括杂碎)	296,207	349,027	331,267	312,877	348,940	376,858	352,088	346,826	350,106	252,857	353,941	478,415
— 水产品	178,713	183,165	176,388	149,669	199,254	198,200	188,008	164,735	180,706	209,384	220,781	279,096



全国及主要口岸进口统计

2026年1月天津口岸冷冻肉类及水产品进口量对比

单位：万吨





全国及主要口岸进口统计

2026年1月上海口岸冷冻肉类及水产品进口量统计

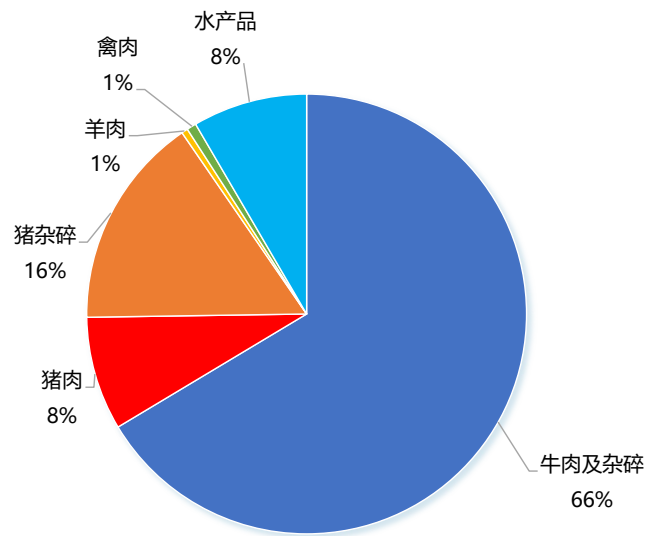
产品名称	重量 (万吨)	金额 (万元)	重量同比 (±百分比)	金额同比 (±百分比)
肉类 (包括杂碎)	32.68	1110823.92	12.87%	22.80%
-牛肉及牛杂碎	22.89	960414.58	28.15%	35.14%
--牛肉	22.67	954772.93	27.90%	35.38%
-猪肉及猪杂碎	8.27	113199.97	-6.16%	-19.36%
--猪肉	2.88	44379.43	-25.53%	-30.34%
-羊肉	0.16	6121.79	-31.38%	-9.42%
-禽肉	0.24	5423.35	-72.36%	-66.36%
水产品	2.90	199501.96	-8.84%	-20.94%
-食用水产品	2.90	199501.96	-8.77%	-20.90%
--冻鱼	0.67	25952.13	-20.89%	-7.86%



全国及主要口岸进口统计

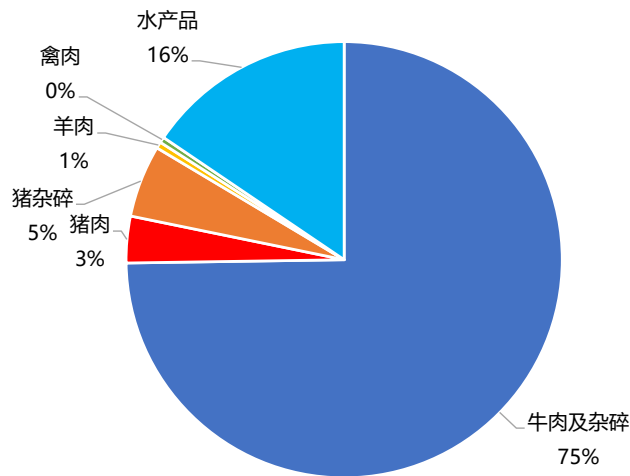
2026年1月上海口岸冷冻肉类及水产品进口量分布图

2026年1月进口量分布



■ 牛肉及杂碎 ■ 猪肉 ■ 猪杂碎 ■ 羊肉 ■ 禽肉 ■ 水产品

2026年1月进口量分布金额分布

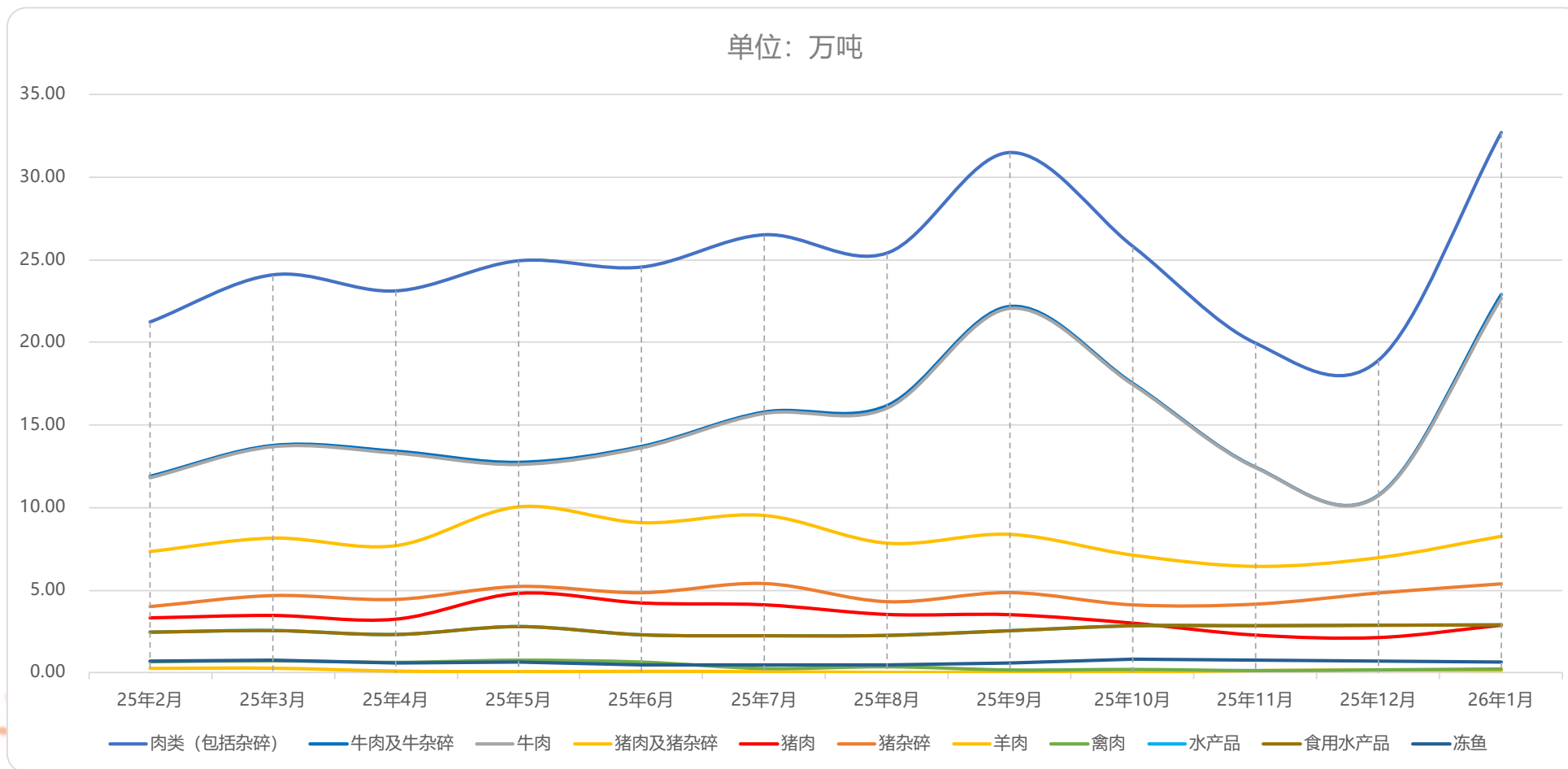


■ 牛肉及杂碎 ■ 猪肉 ■ 猪杂碎 ■ 羊肉 ■ 禽肉 ■ 水产品



全国及主要口岸进口统计

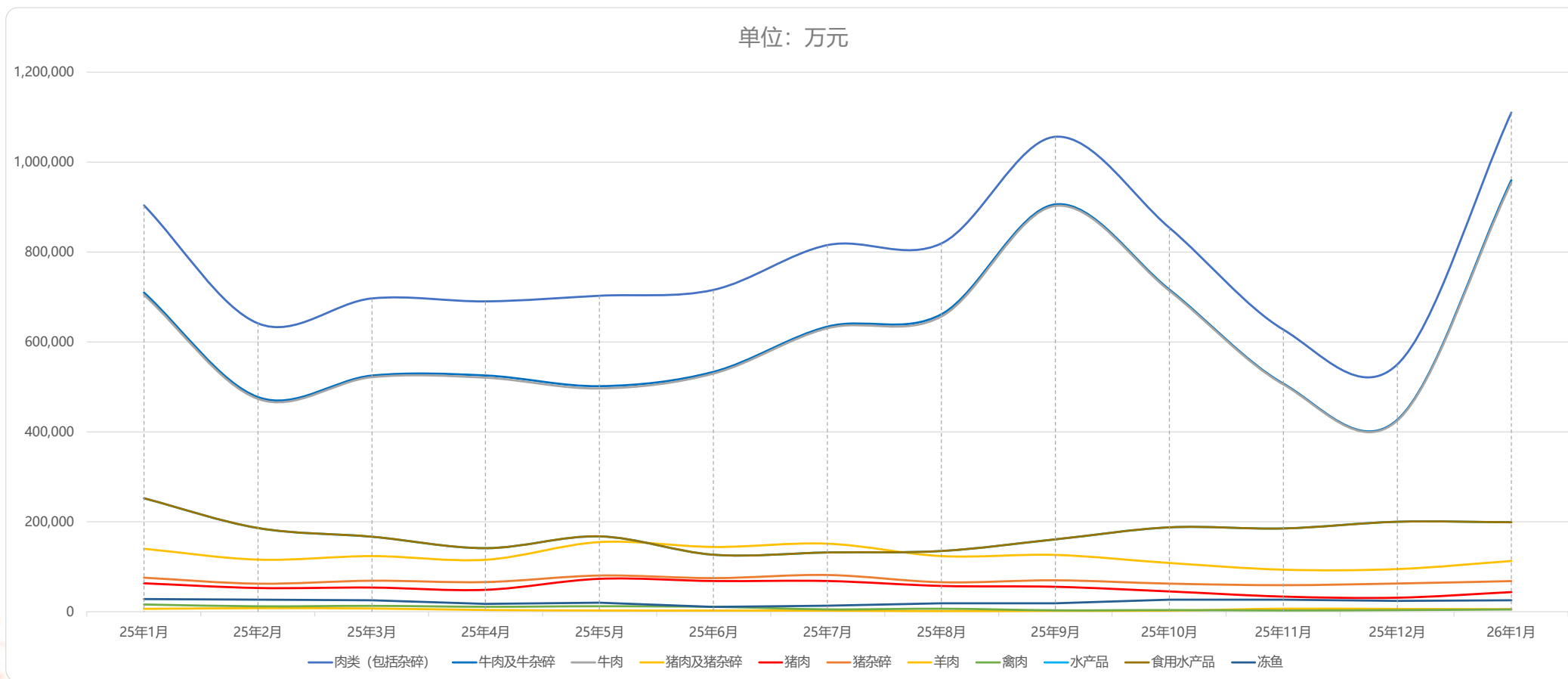
上海口岸近12个月冷冻肉类及水产品进口量走势





全国及主要口岸进口统计

上海口岸近12个月冷冻肉类及水产品进口金额走势



PART 4

主要产品价格走势

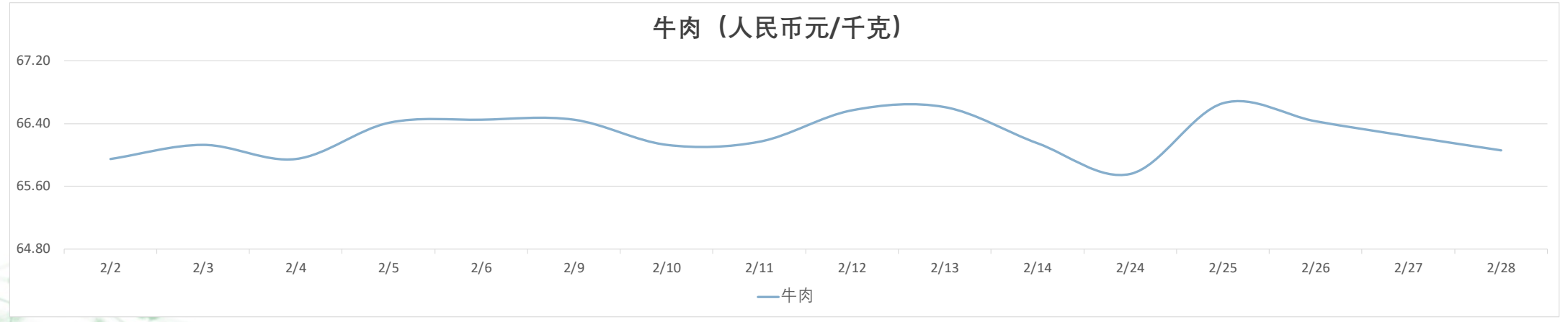
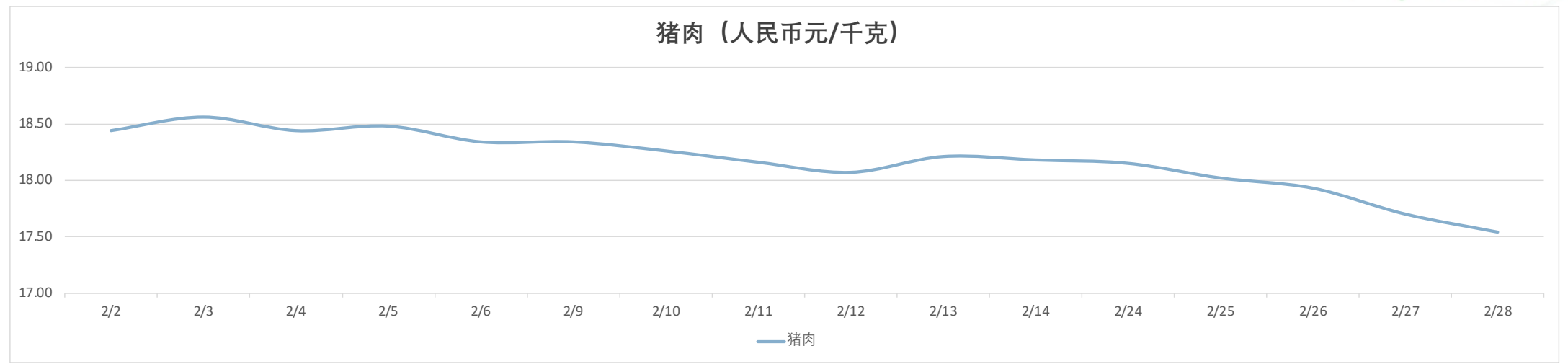
◆农业200指数统计 ◆猪牛活体价格统计 ◆现货价格统计 ◆订柜价格统计





主要产品价格

近一个月“农业200指数”走势

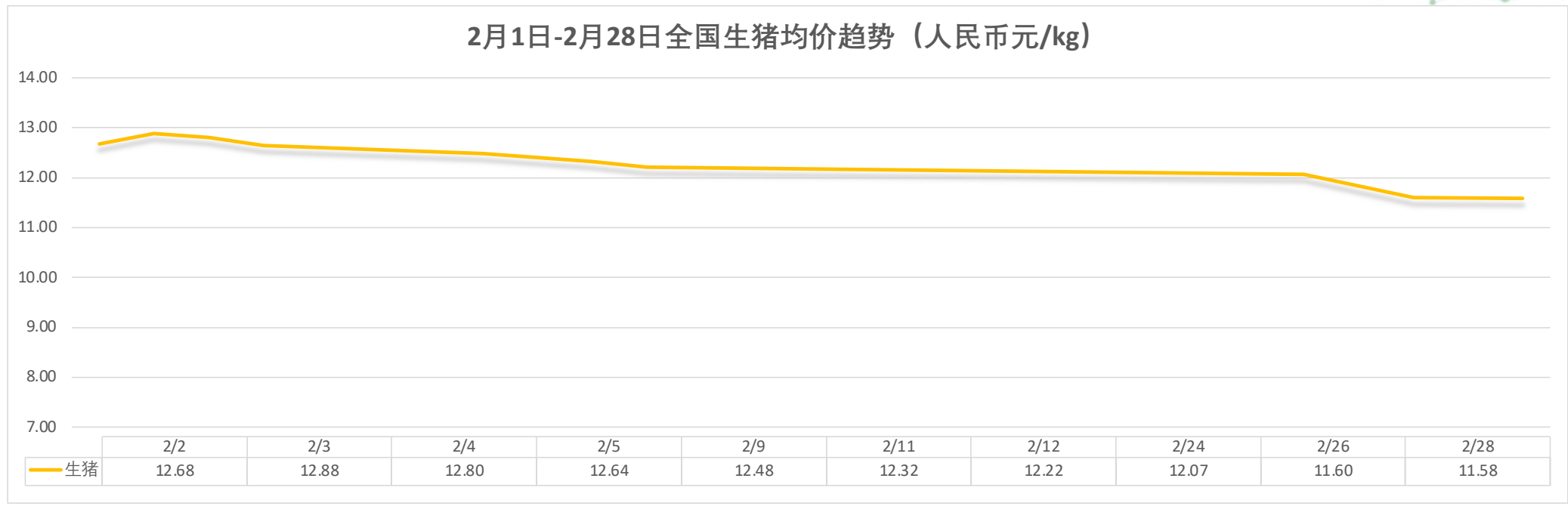




主要产品价格

全国生猪价格走势

2月1日-2月28日全国生猪均价趋势 (人民币元/kg)

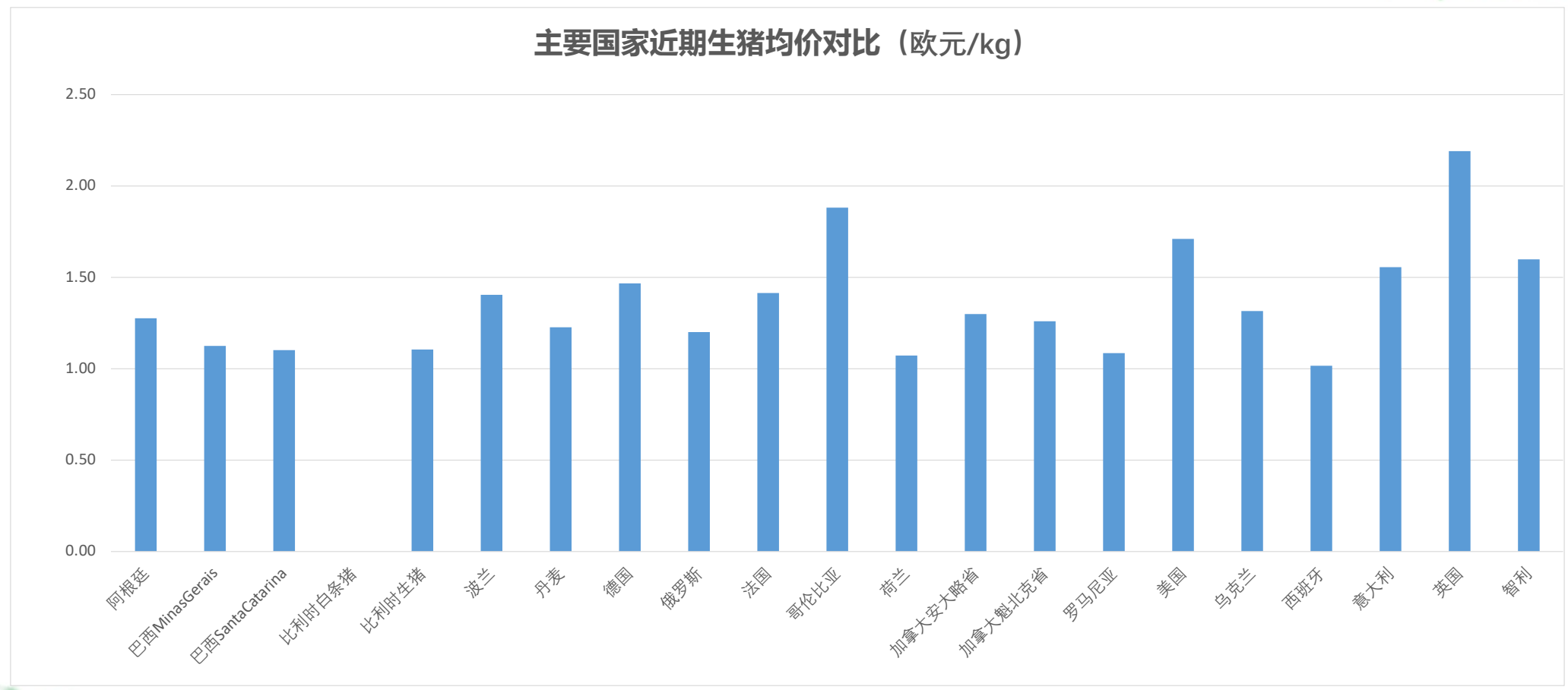




主要产品价格

全球生猪价格对比

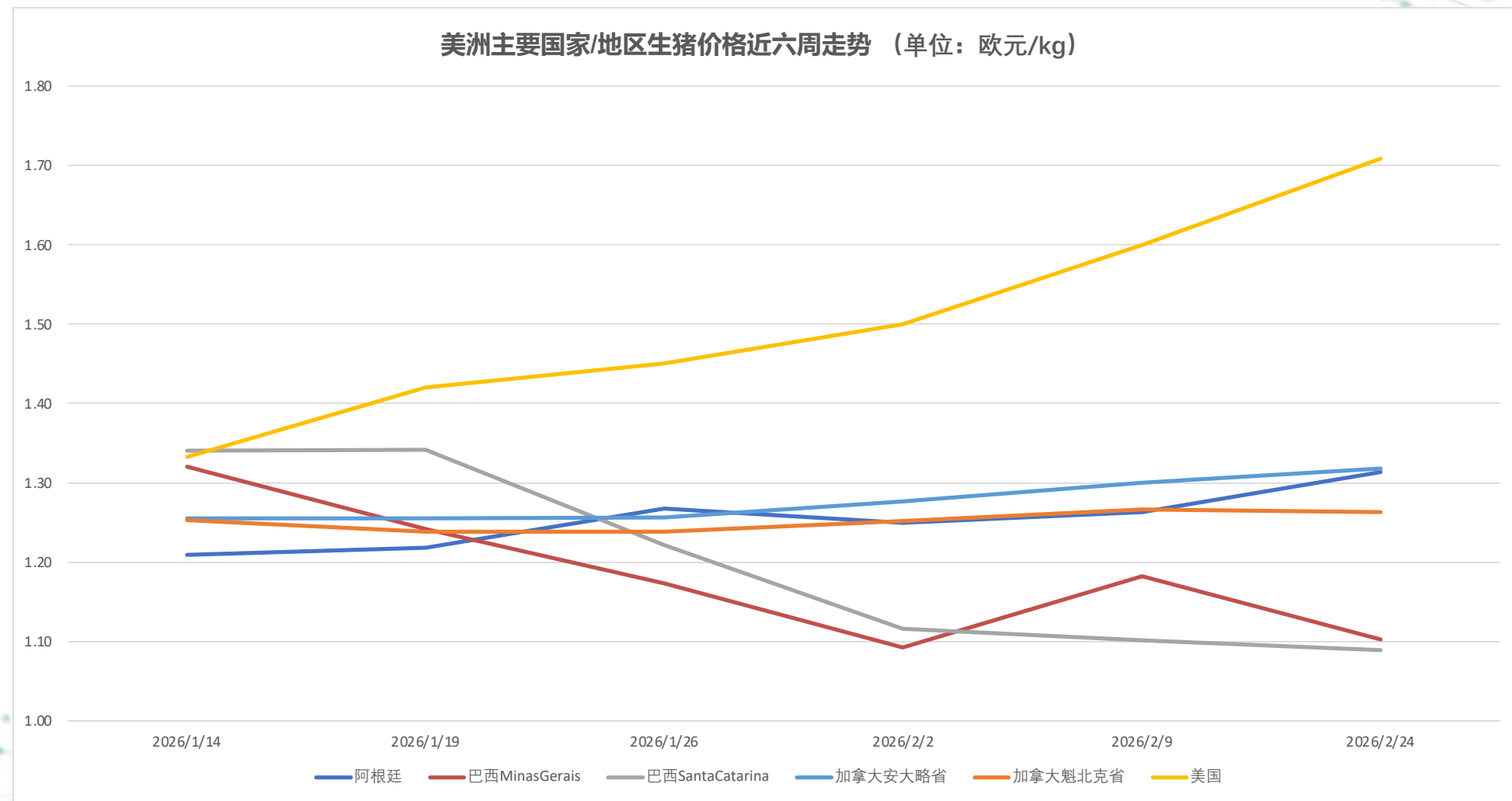
主要国家近期生猪均价对比 (欧元/kg)





主要产品价格

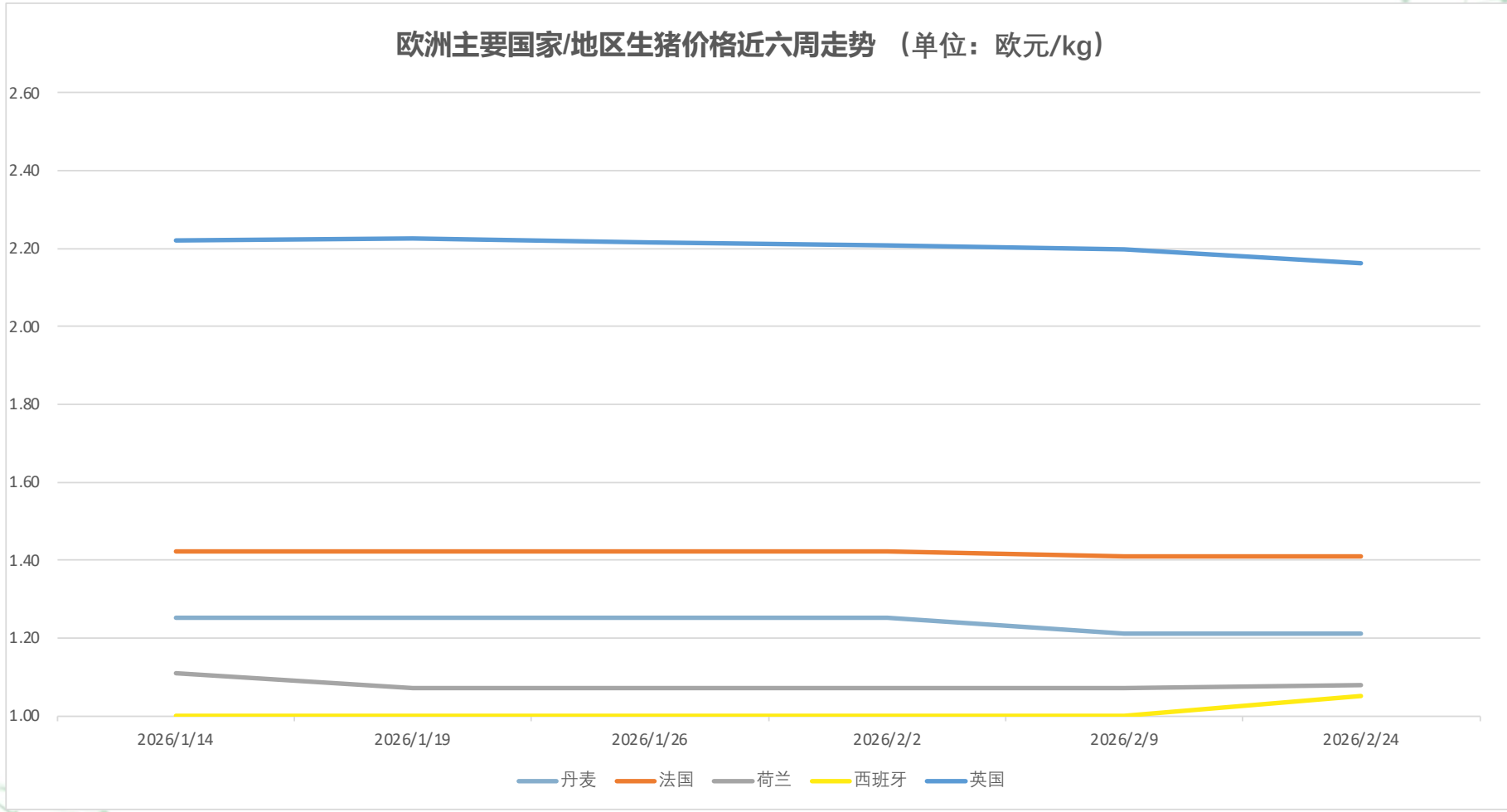
全球生猪价格均价对比





主要产品价格

全球生猪价格均价对比





主要产品价格

主要国家猪肉订柜价统计

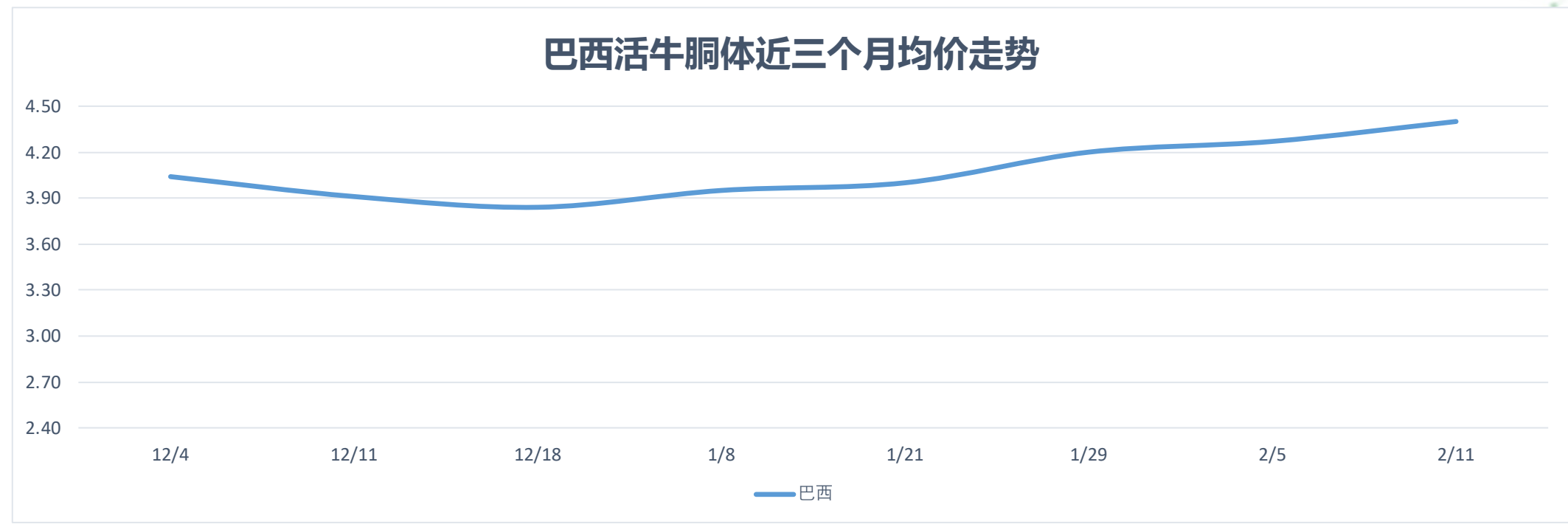
(单位: 美元/kg)

国家	二级品名	2025/02	2025/03	2025/04	2025/05	2025/06	2025/07	2025/08	2025/09	2025/10	2025/11	2025/12	2026/01	2026/02
西班牙	冷冻猪肉(带骨)带骨肉	1.6206	1.5918	2.0573	1.8905	2.2562	1.4489	1.8274	1.8430	1.6225	1.7204	1.2591	1.5012	1.5913
西班牙	冷冻猪肉(带骨)猪肘	1.6921	1.9989	1.7773	1.6727	1.4233	1.4643	1.1894	1.1300	1.7800	1.2607	1.5824	1.1940	1.9250
西班牙	冷冻猪肾	2.0560	2.2257	2.1300	2.1020	1.9500	1.8050	1.9667	-	1.5600	1.4680	1.3960	1.5950	1.5760
西班牙	冷冻猪蹄(全蹄)	3.1967	3.3707	3.3804	3.3854	3.3913	3.3490	3.2353	2.9438	2.8975	2.7548	2.5560	2.8358	2.7988
西班牙	其他猪杂碎(冷冻猪横膈膜)	3.2450	3.1200	3.1900	3.0625	2.6900	2.5233	2.2500	-	2.0750	1.8217	1.6077	1.9833	2.3000
西班牙	其他猪杂碎(冷冻猪脚圈)	-	-	1.9500	1.9044	1.9800	1.9800	1.9400	-	1.4000	-	-	-	1.4000
西班牙	其他猪杂碎(冷冻猪皮)	1.2250	1.1500	1.4000	0.8000	1.2900	1.2250	0.8000	-	-	1.0300	0.7150	-	0.9000
西班牙	其他猪杂碎(冷冻猪软骨)	1.3133	1.5333	1.6563	1.5500	3.4000	-	-	3.0600	1.0500	-	0.8125	-	1.4000
西班牙	其他猪杂碎(冷冻猪头)	1.0589	1.0392	0.9608	1.1673	0.9197	0.8862	0.8065	0.7033	0.6144	0.5590	0.5410	0.6206	0.6438
英国	冷冻猪肉(带骨)带骨肉	1.0157	1.5975	1.6059	1.2750	2.2400	2.1233	0.9317	2.2250	2.3267	2.3200	3.5033	1.6580	0.9275
英国	冷冻猪肉(带骨)猪肘	1.2522	2.0150	1.8158	1.9500	1.9960	1.7381	1.5100	1.2000	1.8900	1.3500	1.6033	1.5159	1.5400
英国	其他猪杂碎(冷冻猪头)	1.2486	1.2822	1.3860	1.3167	1.2192	1.2500	1.1844	1.2000	1.1050	1.0067	0.9383	0.8444	1.0000
加拿大	冷冻猪肉(带骨)带骨肉	1.5502	0.9341	-	0.9857	-	-	0.6800	0.6333	-	-	0.6357	0.7640	0.6850
加拿大	其他猪杂碎(冷冻猪头)	1.0215	0.9392	1.1584	1.1367	1.0145	1.0045	0.8623	0.8500	0.9350	-	0.7250	0.6829	0.8280
荷兰	其他猪杂碎(冷冻猪皮)	-	-	-	-	-	-	-	-	-	-	-	-	0.9300
荷兰	其他猪杂碎(冷冻猪头不包括内耳)	1.4182	1.3100	1.4859	1.4700	1.5500	1.3644	1.3367	1.1752	1.0169	-	0.9556	1.0760	1.0967
丹麦	冷冻猪肉(带骨)带骨肉	1.1500	1.2200	-	1.1400	1.7250	0.8000	0.7333	-	-	-	3.1000	-	3.6000



主要产品价格

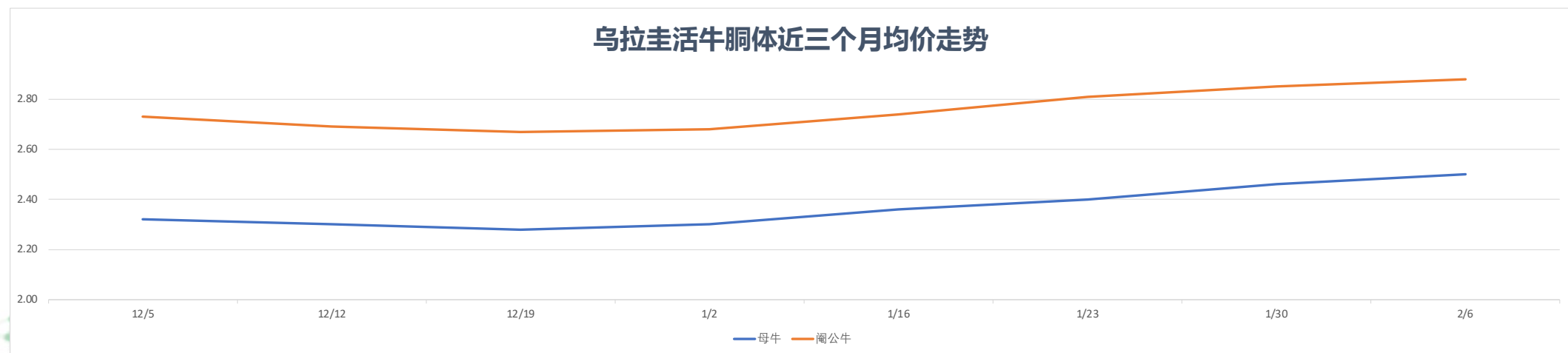
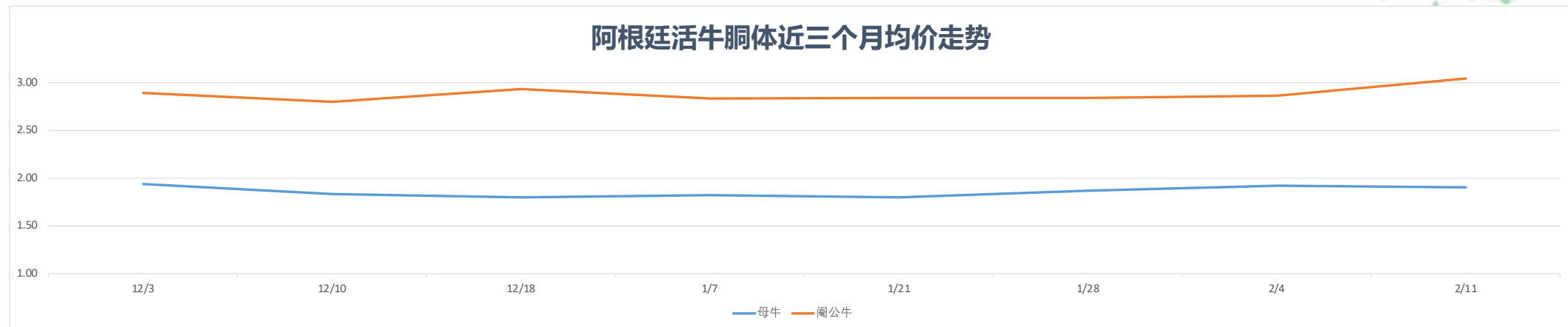
主要国家活牛价格均价走势





主要产品价格

主要国家活牛价格均价走势

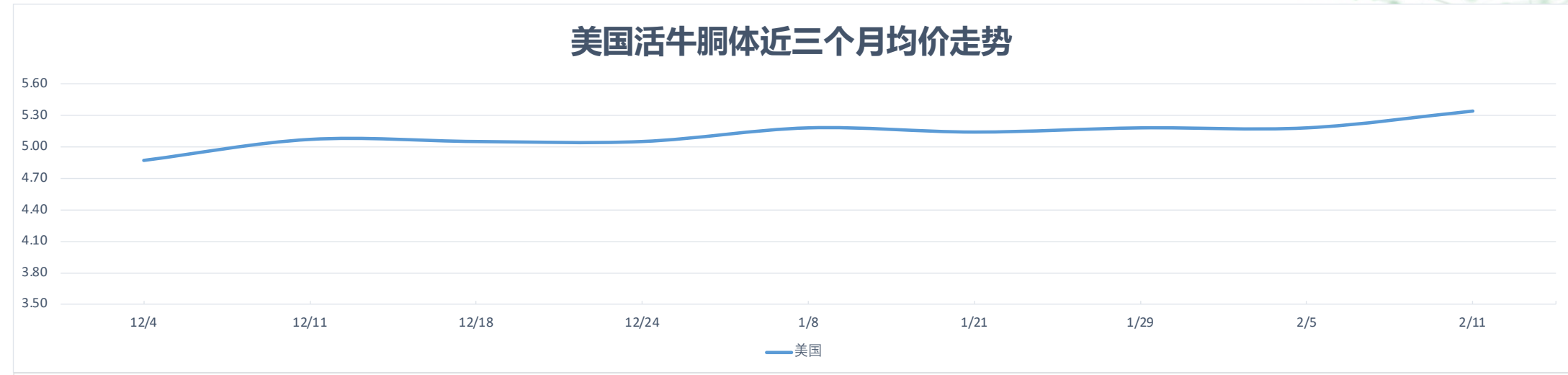




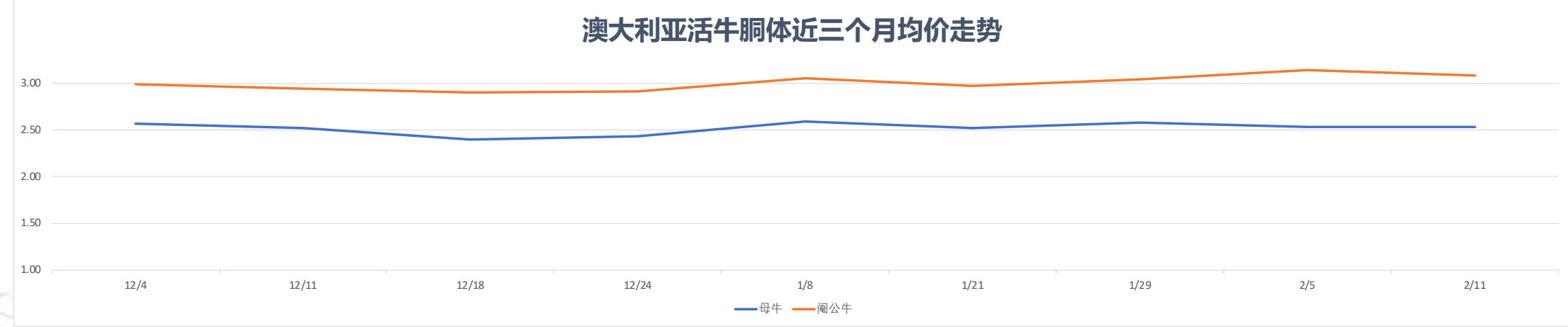
主要产品价格

主要国家活牛价格均价走势

美国活牛胴体近三个月均价走势



澳大利亚活牛胴体近三个月均价走势

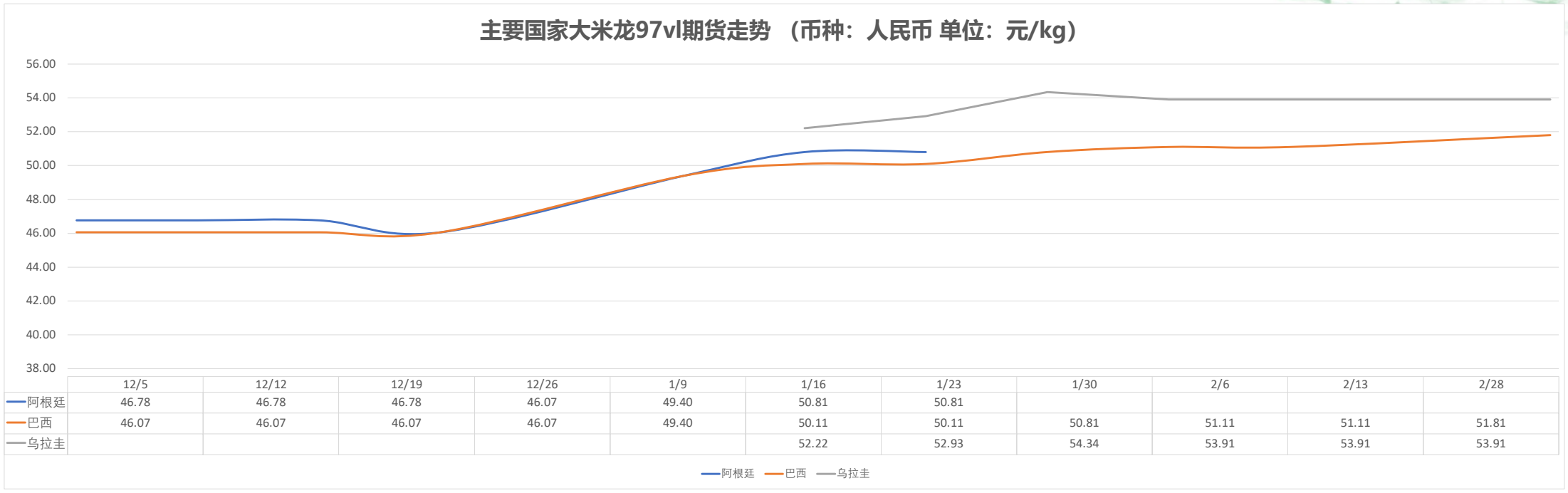




主要产品价格

主要国家牛肉期货走势

主要国家大米龙97vl期货走势 (币种: 人民币 单位: 元/kg)

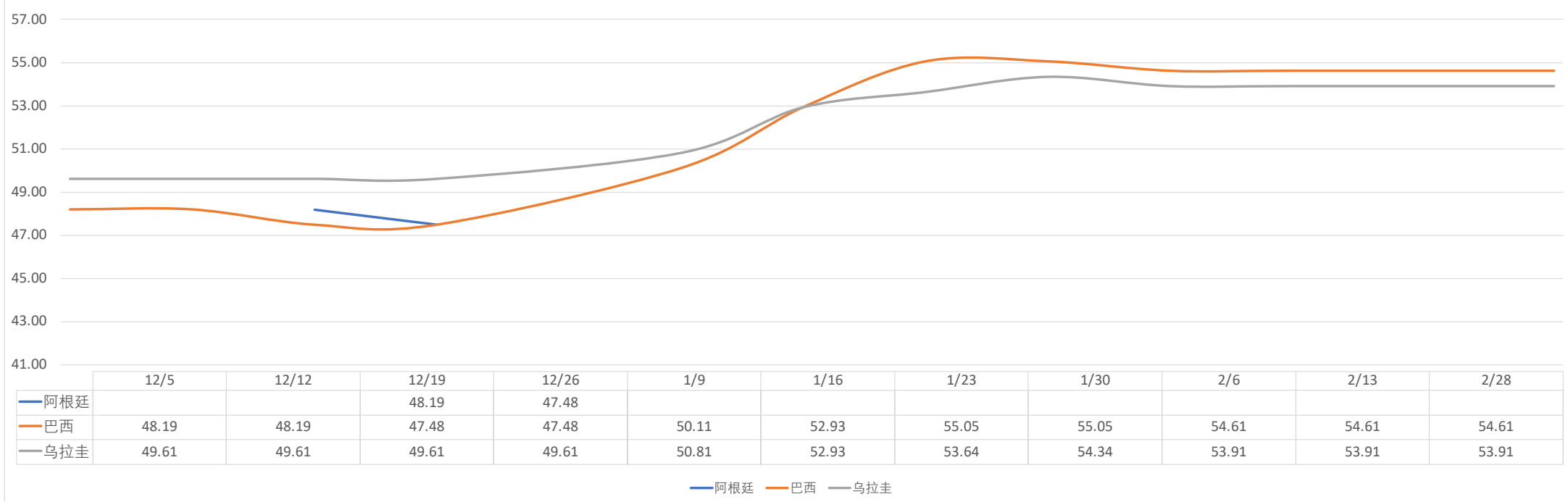




主要产品价格

主要国家牛肉期货走势

主要国家小米龙97vl期货走势 (币种: 人民币 单位: 元/kg)





主要产品价格

主要国家牛肉期货走势

主要国家牛腱期货走势 (币种: 人民币 单位: 元/kg)

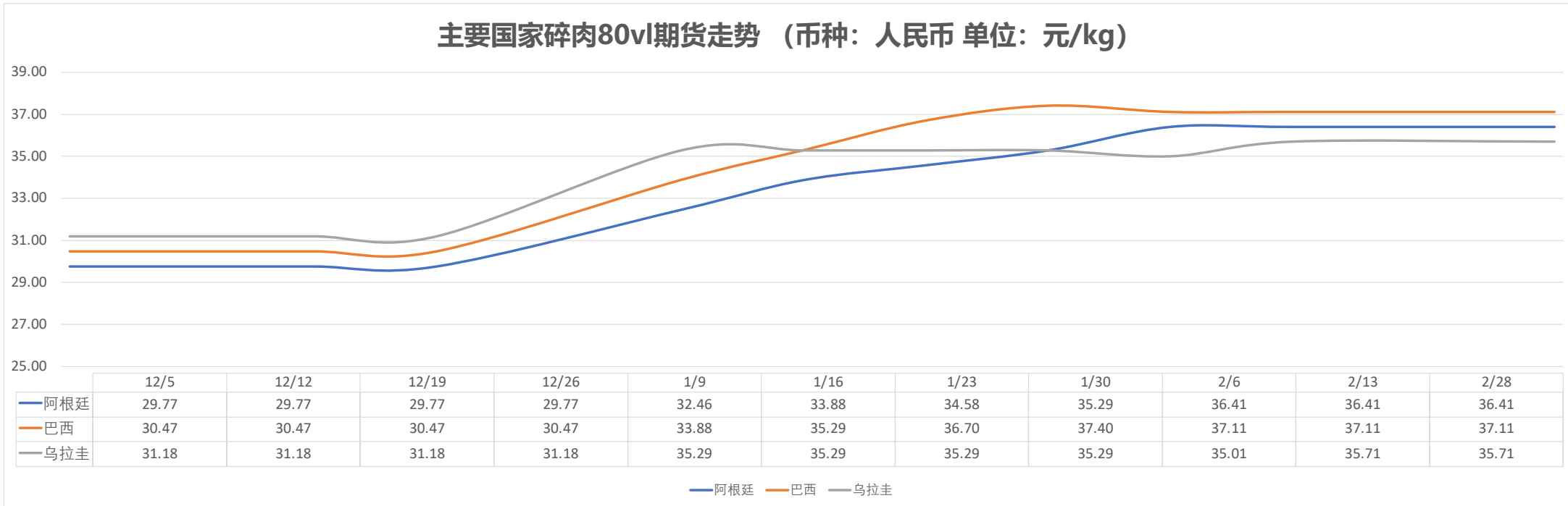




主要产品价格

主要国家牛肉期货走势

主要国家碎肉80vl期货走势 (币种: 人民币 单位: 元/kg)

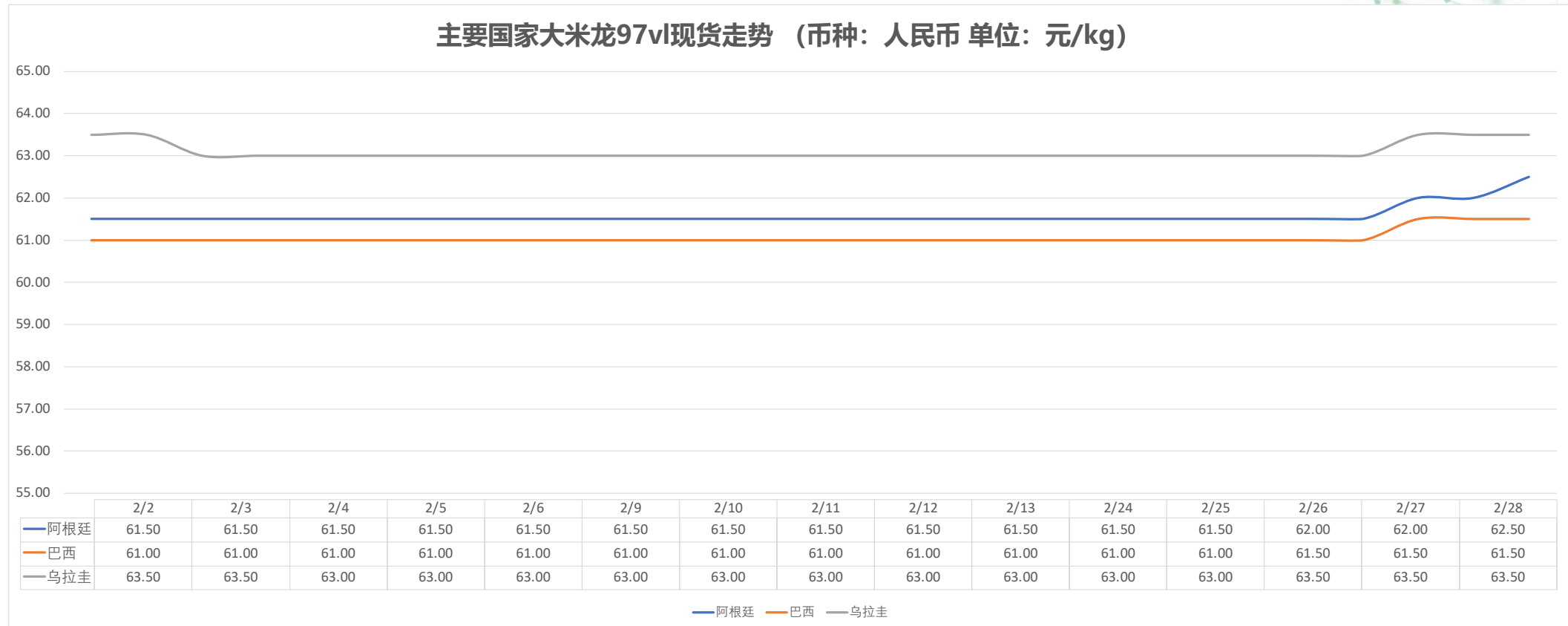




主要产品价格

主要国家牛肉现货走势

主要国家大米龙97vl现货走势 (币种: 人民币 单位: 元/kg)

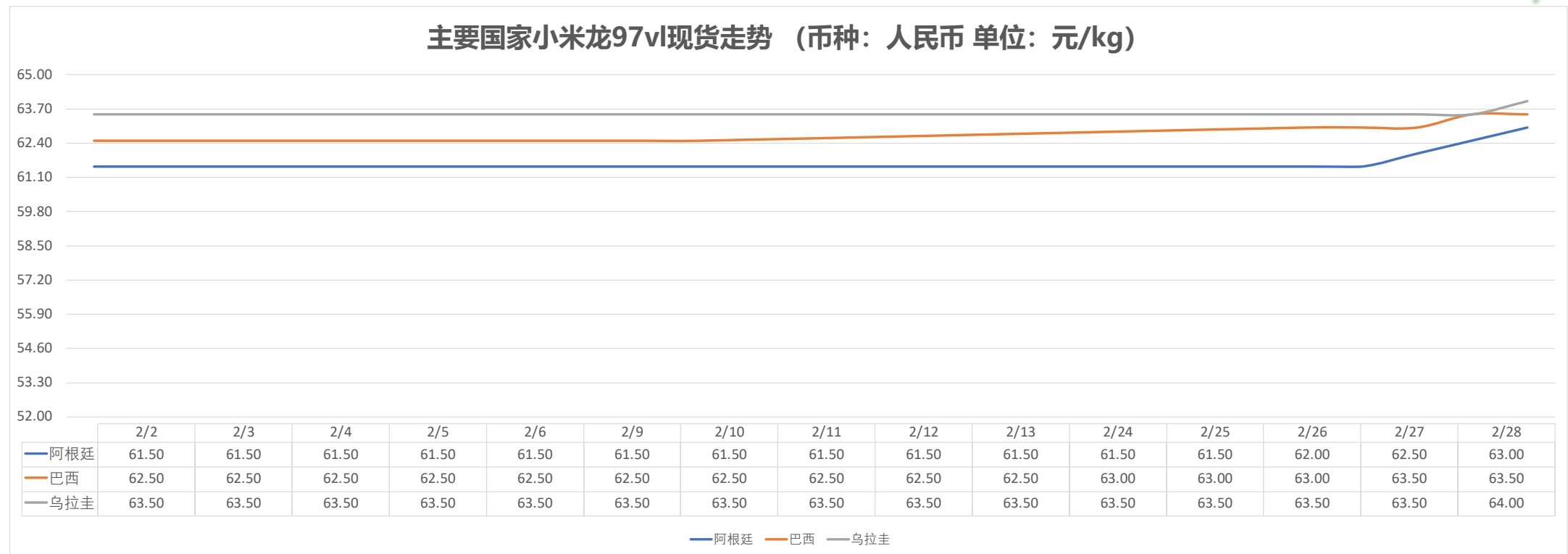




主要产品价格

主要国家牛肉现货走势

主要国家小米龙97vl现货走势 (币种: 人民币 单位: 元/kg)

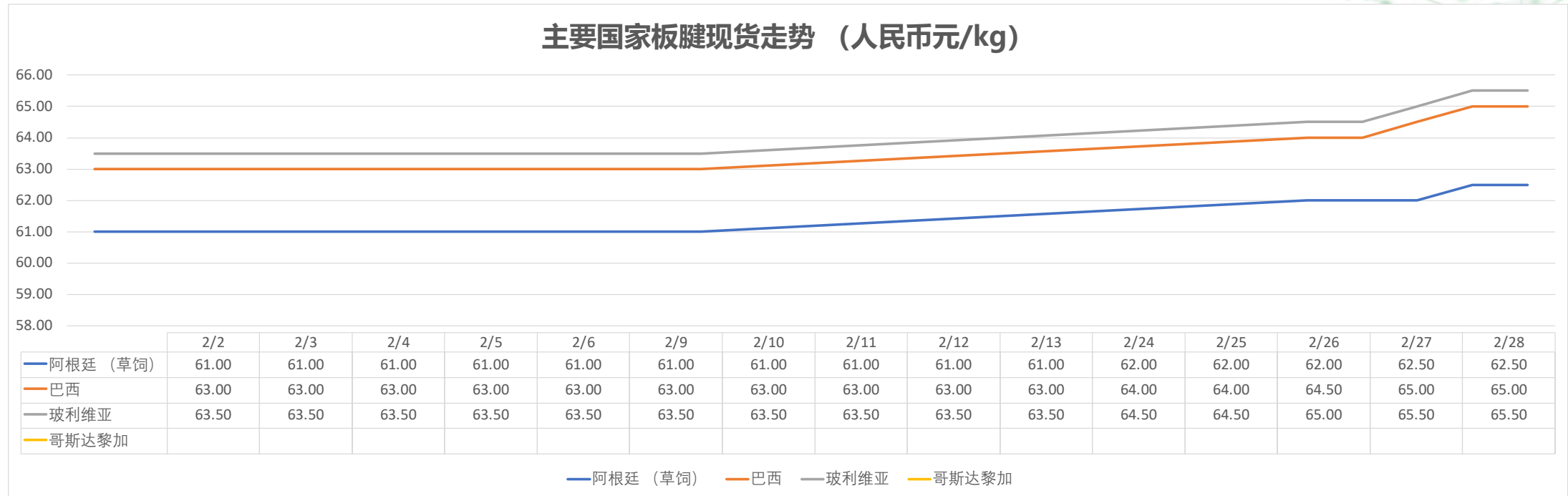




主要产品价格

主要国家牛肉现货走势

主要国家板腱现货走势 (人民币元/kg)

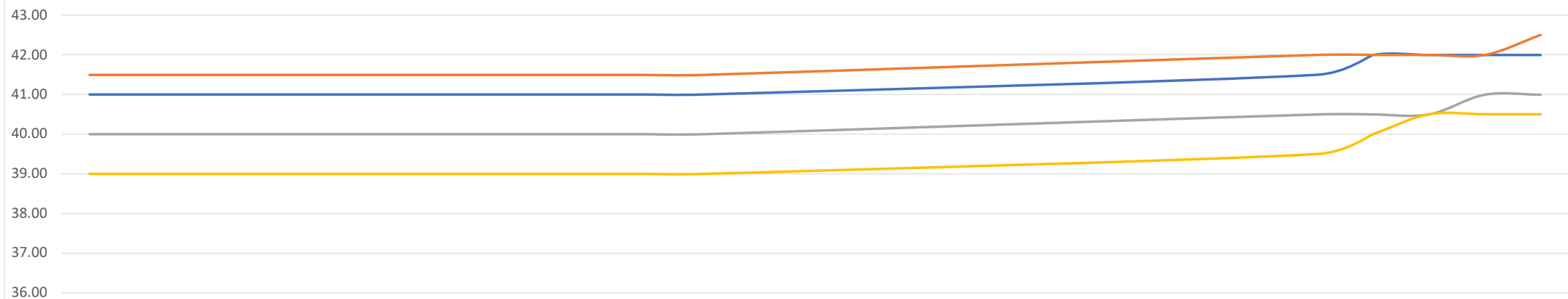




主要产品价格

主要国家牛肉现货走势

主要国家碎肉80vl现货走势 (人民币元/kg)



	2/2	2/3	2/4	2/5	2/6	2/9	2/10	2/11	2/12	2/13	2/24	2/25	2/26	2/27	2/28
— 阿根廷	41.00	41.00	41.00	41.00	41.00	41.00	41.00	41.00	41.00	41.00	41.50	42.00	42.00	42.00	42.00
— 巴西	41.50	41.50	41.50	41.50	41.50	41.50	41.50	41.50	41.50	41.50	42.00	42.00	42.00	42.00	42.50
— 乌拉圭	40.00	40.00	40.00	40.00	40.00	40.00	40.00	40.00	40.00	40.00	40.50	40.50	40.50	41.00	41.00
— 乌克兰	39.00	39.00	39.00	39.00	39.00	39.00	39.00	39.00	39.00	39.00	39.50	40.00	40.50	40.50	40.50

— 阿根廷 — 巴西 — 乌拉圭 — 乌克兰



主要产品价格

主要国家牛肉订柜价统计

(单位: 美元/kg)

国家	二级品名	2025/02	2025/03	2025/04	2025/05	2025/06	2025/07	2025/08	2025/09	2025/10	2025/11	2025/12	2026/01	2026/02
巴西	冷冻牛肉 (去骨)	-	5.6000	6.1400	5.7375	5.7250	6.6440	5.2000	6.1500	6.7000	6.4000	-	4.5000	5.3965
巴西	冷冻牛肉 (去骨, 30月龄以下)	5.0889	5.2679	4.8375	5.6007	5.7528	5.8496	6.0832	5.6308	5.6864	5.5493	5.6063	5.3599	5.7497
乌克兰	冷冻牛肉 (去骨, 30月龄以下)	-	-	-	-	-	5.2500	5.2500	5.3350	5.4400	5.5800	5.5800	5.5752	5.6591
澳大利亚	冷冻牛肉 (去骨)	11.5581	2.8500	9.8695	10.8712	9.0867	11.4948	-	-	11.6440	8.6605	-	12.4675	23.0000
乌拉圭	冷冻牛肉 (带骨)	2.6061	3.1553	3.7080	3.6693	3.9425	4.3600	2.5285	2.6663	4.0169	4.5268	4.4213	3.9226	4.0097
乌拉圭	冷冻牛肉 (去骨)	4.8774	4.8199	4.9246	6.1000	5.5389	6.5201	6.1274	6.0300	6.3053	6.2192	6.0656	6.7016	5.5978
乌拉圭	其他牛杂碎 (冷冻牛骨)	-	-	-	-	-	-	-	-	-	1.7000	0.3250	-	0.4200

PART 5

主要币种汇率走势

◆ 海关汇率统计 ◆ 付汇汇率统计 ◆ 央行中间价统计

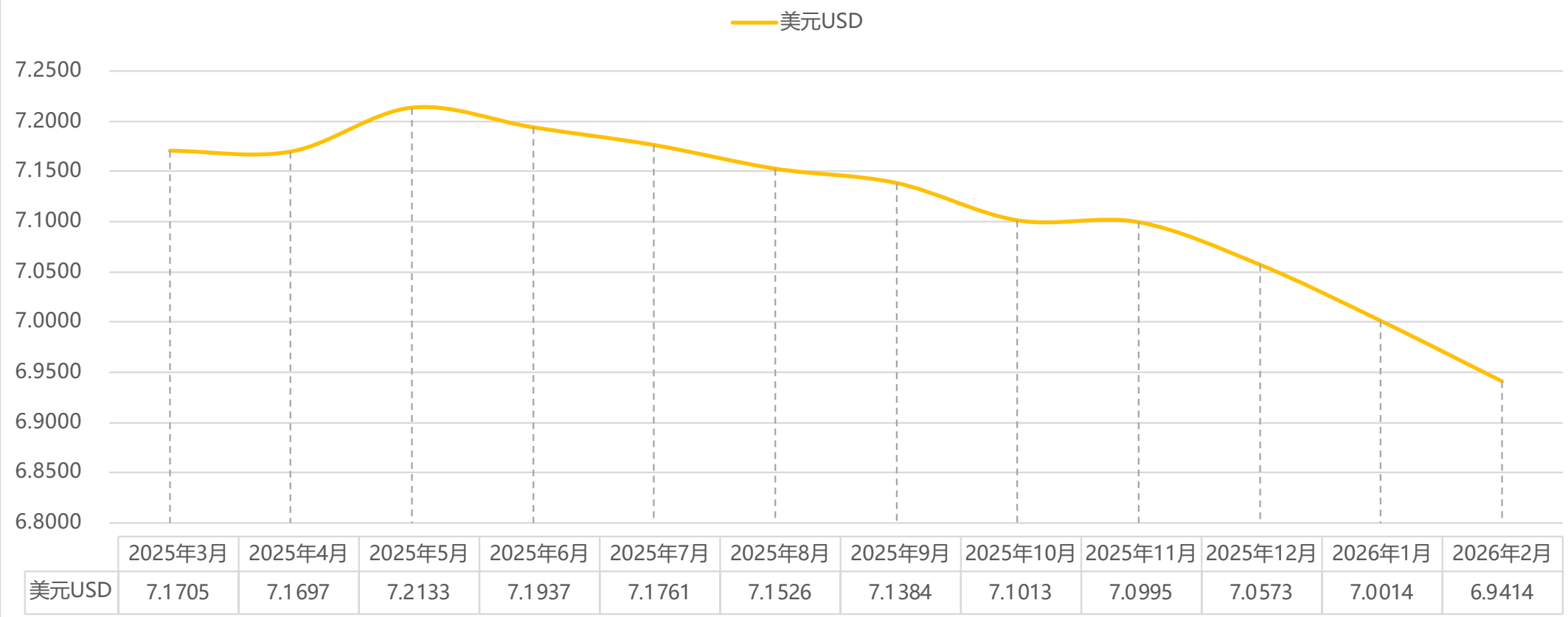




主要币种汇率

海关汇率统计

美元12个月海关汇率趋势图





主要币种汇率

美元付汇成交汇率走势

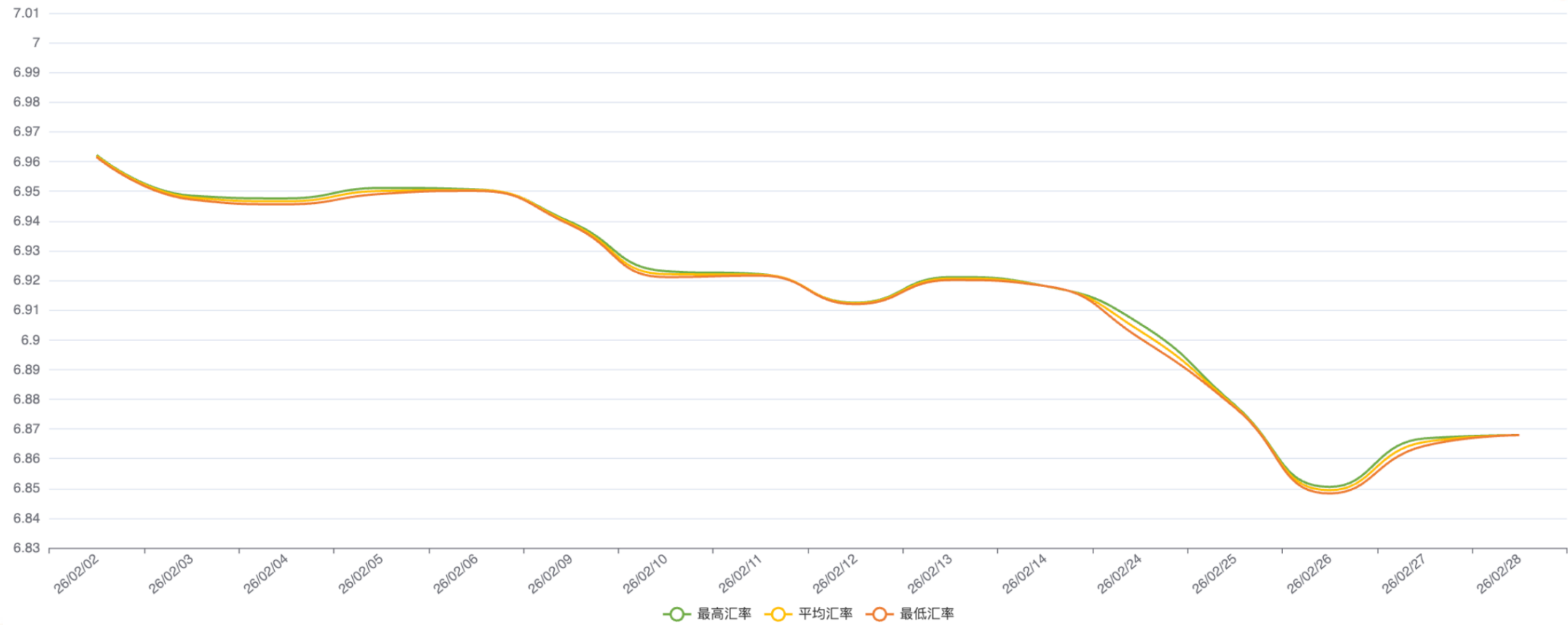
	25/11/25	25/11/26	25/11/27	25/11/28	25/12/1	25/12/2	25/12/3	25/12/4	25/12/5	25/12/8	25/12/9	25/12/10	25/12/11	25/12/12	25/12/15	25/12/16
最小汇率	7.1048	7.0909	7.0905	7.0863	7.0828	7.0803	7.0723	7.0785	7.0789	7.0783	7.0800	7.0713	7.0703	7.0656	7.0575	7.0526
平均汇率	7.1054	7.0920	7.0908	7.0873	7.0831	7.0823	7.0738	7.0790	7.0791	7.0794	7.0803	7.0718	7.0709	7.0660	7.0587	7.0529
最大汇率	7.1060	7.0930	7.0910	7.0882	7.0833	7.0843	7.0753	7.0794	7.0793	7.0805	7.0805	7.0723	7.0715	7.0663	7.0598	7.0531
日期	25/12/17	25/12/18	25/12/19	25/12/22	25/12/23	25/12/24	25/12/25	25/12/26	25/12/29	25/12/30	25/12/31	26/1/4	26/1/5	26/1/6	26/1/7	26/1/8
最小汇率	7.0520	7.0516	7.0510	7.0478	7.0386	7.0257	7.0172	7.0185	7.0191	7.0002	6.9982	7.0033	6.9882	6.9887	6.9982	6.9917
平均汇率	7.0542	7.0517	7.0511	7.0493	7.0389	7.0269	7.0174	7.0190	7.0194	7.0015	7.0018	7.0033	6.9897	6.9895	6.9990	6.9941
最大汇率	7.0563	7.0517	7.0512	7.0508	7.0392	7.0281	7.0176	7.0195	7.0197	7.0027	7.0054	7.0033	6.9912	6.9902	6.9997	6.9964
日期	26/1/9	26/1/12	26/1/13	26/1/14	26/1/15	26/1/16	26/1/19	26/1/20	26/1/21	26/1/22	26/1/23	26/1/26	26/1/27	26/1/28	26/1/29	26/1/30
最小汇率	6.9912	6.9846	6.9862	6.9826	6.9794	6.9769	6.9732	6.9706	6.9739	6.9717	6.9738	6.9666	6.9666	6.9551	6.9562	6.9585
平均汇率	6.9917	6.9849	6.9870	6.9844	6.9813	6.9783	6.9735	6.9706	6.9748	6.9724	6.9745	6.9672	6.9672	6.9553	6.9566	6.9589
最大汇率	6.9922	6.9851	6.9877	6.9862	6.9831	6.9797	6.9738	6.9706	6.9756	6.9731	6.9751	6.9678	6.9678	6.9554	6.9569	6.9593
日期	26/2/2	26/2/3	26/2/4	26/2/5	26/2/6	26/2/9	26/2/10	26/2/11	26/2/12	26/2/13	26/2/14	26/2/24	26/2/25	26/2/26	26/2/27	26/2/28
最小汇率	6.9615	6.9472	6.9456	6.9491	6.9501	6.9386	6.9211	6.9216	6.9120	6.9201	6.9181	6.9005	6.8772	6.8483	6.8643	6.8679
平均汇率	6.9619	6.9479	6.9466	6.9501	6.9504	6.9391	6.9221	6.9219	6.9123	6.9206	6.9181	6.9030	6.8776	6.8494	6.8656	6.8679
最大汇率	6.9622	6.9485	6.9476	6.9511	6.9506	6.9396	6.9231	6.9221	6.9125	6.9211	6.9181	6.9054	6.8780	6.8505	6.8668	6.8679



主要币种汇率

美元付汇成交汇率走势

我司付汇美元走势 (近期)





主要币种汇率

中国银行牌价走势

