



业务数据统计报告

BUSINESS DATA STATISTICS REPORT

2026年04月30日

制作：资讯组



CONTENTS

目录

- 一、政策法规
- 二、行业近期主要资讯
- 三、全国及主要口岸进口统计
- 四、主要产品价格走势
- 五、主要币种汇率走势

PART 1

政策法规

◆ 准入变更 ◆ 海关公告 ◆ 商务部消息





准入变更

产品类别	国家	注册账号	状态
鹿肉产品	新西兰	S65	有效
马、驴、骡肉产品	秘鲁	0013-MIDAGRI-SENASA-LIMACALLAO、000106-MINAGRI-SENASA-LIMACALLAO、0005-MINAGRI-SENASA-LIMACALLAO	有效
牛肉产品	澳大利亚	80、2315、3057、1533、1068、2506、45、8883	有效
牛肉产品	白俄罗斯	BY02-04-50	有效
牛肉产品	新西兰	KUEHNE01、MSK001、S65、S2211、S9693	有效
禽肉产品	法国	FR79.195.003CE、FR29.026.010CE、FR40.191.001CE、FR40.020.001CE、FR49.099.029CE	有效
禽肉产品	美国	V310、V3347、V3760、V2857、P18881A、V1342、V47903、V2988、V1648	有效
水产品	阿根廷	5603、5642、2725、2655、4844、2276、5684、4857、5679、5150、4408、2266、4783	有效
水产品	阿曼	4103408、QC92/105、1266731、1417033、1474472	有效
水产品	巴布亚新几内亚	EPHP-5232、2510745、2501069、2510565	有效



准入变更

产品类别	国家	注册账号	状态
水产品	巴哈马	BCFN-7001717-53、FR10L45P4M#AS、BCFN-7001791-51、BCFN-7001836-055、BCFN-7001430-045、BCFN-7001799-054、BCFN-7001972-059、BCFN-7001081-48	有效
水产品	巴基斯坦	T-742/2024、PRM-827A67/2025、PRM-1F7C65/2023、PRM-8DCF1E/2025、PRM3AAB49/2023、PRM-6154F3/2024	有效
水产品	巴西	SIF5656、SIF5315、SIF4290、SIF5295	有效
水产品	冰岛	A338、A550	有效
水产品	俄罗斯	RU-025/TES0718、RU-065/AXH0854、RU-065/NXN0727、RU-065/NRE0835、RU-051/QH46419、RU-051/JE56513、RU-041/SKF0724、RU-041/LR93877、RU-065/FJA0889、RU-065/DSH0652、RU-041/SUU0538、RU-051/PYX0242、RU-065/QUM0691、RU-025/HKK0790、RU-065/YUX0765、RU-065/SVL0782、RU-065/BAR0639、RU-065/QPN1012、RU-065/XA05125、RU-025/RYV0797、RU-065/RXR0685、RU-051/YQ84477、RU-065/RQ04103、RU-041/JK17274、RU-065/DMS0950、RU-025/GQ28524	有效
水产品	法国	FR22.325.006CE	有效
水产品	菲律宾	LTO-3000013725586、LTO-3000010911560、3000005996930	有效



准入变更

产品类别	国家	注册账号	状态
水产品	斐济	FJCH10	有效
水产品	韩国	KP-1049、KP-1076、KP-1063、KP-1051、KCS-283、KP-1066、KP-1080、KP-1075、KP-1060、KP-1053、KP-1070、KP-1072、KP-1061、KP-1077、KP-943、KP-1085、KP-1059	有效
水产品	荷兰	NL6196EG、NL219388EG、NL-6195-EG、NL6612EG、NL227174EG	有效
水产品	加拿大	1E14、5766、1E00	有效
水产品	加纳	C0005668212	有效
水产品	肯尼亚	95/LA/KEN、88/WB/KEN	有效
水产品	马来西亚	CN194	有效
水产品	毛里塔尼亚	02.136	有效
水产品	秘鲁	A447-LIM-AMFI、A397-PIE-FIMR、P420-PAI-IDPS	有效
水产品	摩洛哥	CO3506、PSO.34.0902.17、SO2604、PCO.25.0363.22、PP.71.0031.15、PP.26.0040.14	有效
水产品	葡萄牙	1341PP、N3329、N005401P、1330PP	有效



准入变更

产品类别	国家	注册账号	状态
水产品	塞内加尔	002/03/C	有效
水产品	所罗门群岛	SI-09-02-03CZC-SWSI、SI-09-03-01CZC-BSI、SI-09-02-04DJ-SWSI、SI-09--02-01PFSI	有效
水产品	坦桑尼亚	APP231、APPB224、APPB223、APPB220、APPB229、APPB225、APPB226、APPB222、APPB228、APPB230、APPB221、APPB227	有效
水产品	土耳其	52-0025、TR34-2376	有效
水产品	瓦努阿图	2782、2780、2783、2779、2764、2776、2775、2781、2777、2784、2778、2832	有效
水产品	委内瑞拉	SPES-9441、SPES-5603、SPES-8651、SPES-7594	有效
水产品	西班牙	12.12516/PO、12.14686/MU、40.091699/PO、16.03455/GR、12.11902/PO、16.03705/Z、12.023090/S、40.18086/PO、16.006111/GC	有效
水产品	新加坡	PL18K0154	有效
水产品	新西兰	S65、L63384、L70703、TK251、AMPLH168	有效
水产品	伊朗	10020、10010、7079、1076、7083	有效



准入变更

产品类别	国家	注册账号	状态
水产品	印度	1986、1984、2633、1991、1954、644、1390、853、1990、2639	有效
水产品	印度尼西亚	CR1327-27、CR1288-27、CR1313-16、CR1231-27、CR1333-17、CR1150-26、CR1310-17、CR1194-27、CR1354-14、CR1356-16、CR1342-13、CR1293-12、CR1345-25、CR1314-16、CR1335-16、CR1069-16、CR1126-16、CR1311-01、CR1018-16、CR1328-12、CR1364-13、CR1302-16、CR1338-12、CR1301-24、CR1337-13、CR1296-24、CR1329-16、CR1361-16、CR1297-11、CR1322-16、CR1299-12、CR1286-12、CR1147-23、CR1324-27、CR1336-24、CR1326-14、CR552-12、CR1307-27、CR1312-27、CR1325-19、CR1349-04、CR1346-11、CR1341-27、CR1139-16、CR1359-22、CR1268-27、CR1340-11、CR945-27、CR1331-04、CR1369-12、CR1377-12、CR1357-27、CR1076-27、CR1184-16、CR1338-16、CR1372-27、CR1360-11、CR1352-16	有效
水产品	越南	TS1289、TS1271、TS1279、TS1278、TS1272、TS1281、TS1159、TS1140、TS1061、DL983、TS1139、TS1291、TS1042、TS999、TS1286、TS1302、TS1288、TS1297	有效
水产品	智利	10985、10860、6037、4385、5382	有效
猪肉产品	美国	V310、V3760、V3347、V47992、748A、7429、V2988、V1648、21069W、V1342	有效
猪肉产品	西班牙	10.11288/SO	有效



准入变更

产品类别	国家	注册账号	状态
牛肉产品	巴西	SIF1206	暂停进口
牛肉产品	美国	47264、27300、18888	暂停进口
牛肉产品	新西兰	ME124、ME32	暂停进口
禽肉产品	巴拿马	23-C	暂停进口
水产品	韩国	KP-961、KP-1068	暂停进口
羊肉产品	阿根廷	1326、4795、4449、4704	暂停进口
水产品	俄罗斯联邦	CH-244、CH-95A、CH-960、CH-96P、CH-256、CH-405、CH-41G、RU-065/XA36393	注销
水产品	韩国	KP-720、KP-724、KP-1027	注销
水产品	荷兰	NL6024EG、KG8、YE243	注销
水产品	挪威	M666、M359	注销
水产品	泰国	2021、3058	注销



海关公告

海关总署公告2026年第42号 (关于进口荷兰野生水产品检验检疫要求的公告)

根据我国法律法规和中华人民共和国海关总署（以下称中方）与荷兰农业、渔业、粮食安全及自然部（以下称荷方）有关荷兰输华野生水产品的检验检疫要求规定，即日起，允许符合以下相关要求的荷兰野生水产品进口：

一、检验检疫依据

（一）《中华人民共和国食品安全法》及其实施条例、《中华人民共和国进出境动植物检疫法》及其实施条例、《中华人民共和国进出口商品检验法》及其实施条例。

（二）《中华人民共和国进出口食品安全管理办法》《中华人民共和国进口食品境外生产企业注册管理规定》。

（三）《中华人民共和国海关总署与荷兰农业、渔业、粮食安全及自然部关于荷兰输华野生水产品的检验检疫和卫生要求议定书》（以下简称《议定书》）。

二、进口产品范围

野生水产品，是指野生的、供人类食用的水生动物产品及其制品、藻类等海洋植物产品及其制品，不包括活水生动物及水生动植物繁殖材料。

三、生产企业要求

向中国出口野生水产品的生产企业（包括生产、加工、贮存企业），应获荷兰官方批准并受其有效监督。生产企业的卫生管理和防护体系应当符合中国及欧盟食品安全相关法律法规的要求。

向中国出口野生水产品的生产企业应当由荷方向中方推荐注册。未经注册，不得向中国出口。



海关公告

四、进口产品要求

荷方应确保输华野生水产品符合以下条件：

(一) 在本国或国际水域合法捕捞。

(二) 原料及产品均未发生以下所列问题：

1. 荷兰已输华或拟输华野生水产品严重违反中国食品安全相关法律法规以及《议定书》规定。
2. 荷兰境内发生《中华人民共和国进境动物检疫疫病名录》（以下简称《名录》）中列明的和世界动物卫生组织（WOAH）规定的必须通报的和《议定书》产品相关的水生动物疫病，已经严重影响输华野生水产品安全。
3. 荷兰境内发生重大食品安全事件，或生产企业发生重大公共卫生事件，或捕捞水域受到污染物影响，已经严重影响输华野生水产品安全。

(三) 未直接或间接使用中国禁用的药物或添加剂，按规定使用中国限用或允许使用的药物或添加剂。

(四) 经主管部门检验检疫，未发现中国法律法规中列明的致病微生物、有毒有害物质和异物，以及任何传染病和寄生虫病的病例，未发现《名录》中列明的和WOAH规定的必须通报的水生动物疫病。

(五) 生产过程（包括捕捞、生产加工、包装、贮存、运输、中转和出口等）均应符合中国相关卫生要求和可追溯要求。

(六) 产品的包装、标签标识应当符合中国食品安全国家标准和进口食品安全管理相关规定。

五、证书要求

荷方负责按照中方的要求，对输华野生水产品实施检验检疫，并对向中国出口的每批野生水产品出具经双方确认的卫生证书，证明该批产品符合中国及欧盟食品安全相关法律法规的有关规定。证书至少用中文、英文印制（填写证书时英文为必选语言）。



海关公告

卫生证书应完整填写输华野生水产品生产企业的信息。荷方应及时将证书样本和官方印章提供中方备案。如有变更，荷方应至少在生效前一个月向中方备案。

六、其他要求

中国海关依照中国法律法规、标准和《议定书》对输华野生水产品实施进口检验检疫。

对于不合格产品，实施销毁、退运或其他处理。对发生严重问题或多次发生不合格问题的生产企业，中方可采取加强检验检疫或暂停进口等措施。

特此公告。（4月2日 来源：海关总署）



海关公告

海关总署 农业农村部公告2026年第38号 (关于防止科特迪瓦口蹄疫、牛传染性胸膜肺炎传入我国的公告)

近日，科特迪瓦向世界动物卫生组织报告发生口蹄疫、牛传染性胸膜肺炎。为防止疫情传入，保护我国畜牧业安全和生物安全，根据相关法律法规，现公告如下：

- 一、禁止直接或间接从科特迪瓦输入偶蹄动物及其相关产品（源于偶蹄动物未经加工或者虽经加工但仍有可能传播疫病的产品）。
- 二、禁止寄递或携带来自科特迪瓦的偶蹄动物及其相关产品入境。一经发现一律作退回或销毁处理。
- 三、来自科特迪瓦的进境运输工具上卸下的动植物性废弃物、泔水等，一律在海关的监督下作除害处理，不得擅自抛弃。
- 四、对边防检查等部门截获的非法入境的来自科特迪瓦的偶蹄动物及其相关产品，一律在海关的监督下作销毁处理。
- 五、凡违反上述规定者，由海关依照《中华人民共和国海关法》、《中华人民共和国生物安全法》、《中华人民共和国进出境动植物检疫法》及其实施条例有关规定处理。
- 六、各级海关、各级农业农村部门要分别按照《中华人民共和国海关法》《中华人民共和国生物安全法》《中华人民共和国进出境动植物检疫法》《中华人民共和国动物防疫法》等有关规定，密切配合，做好检疫、防疫和监督工作。

本公告自发布之日起实施。

特此公告。（4月10日 来源：海关总署 农业农村部）



海关公告

海关总署公告2026年第43号 (关于进口罗马尼亚野生水产品检验检疫要求的公告)

根据我国法律法规和中华人民共和国海关总署（以下称中方）与罗马尼亚国家兽医卫生和食品安全局（以下称罗方）关于罗马尼亚野生水产品输华检验检疫要求规定，即日起，允许符合以下相关要求的罗马尼亚野生水产品进口：

一、检验检疫依据

（一）《中华人民共和国食品安全法》及其实施条例、《中华人民共和国进出境动植物检疫法》及其实施条例、《中华人民共和国进出口商品检验法》及其实施条例。

（二）《中华人民共和国进出口食品安全管理办法》《中华人民共和国进口食品境外生产企业注册管理规定》。

（三）《中华人民共和国海关总署与罗马尼亚国家兽医卫生和食品安全局关于野生水产品输华检验检疫要求议定书》（以下简称《议定书》）。

二、进口产品范围

野生水产品，是指野生的、供人类食用的水生动物产品及其制品、藻类等海洋植物产品及其制品，不包括两栖类、爬行类、水生哺乳动物类、活水生动物及水生动植物繁殖材料。

三、生产企业要求

输华野生水产品生产企业（包括生产、加工、贮存企业），应获得罗方批准并受其有效监督。生产企业的食品安全卫生管理和防护体系应当符合中国食品安全相关法律法规的要求。



海关公告

根据《中华人民共和国食品安全法》及其实施条例、《中华人民共和国进出境动植物检疫法》及其实施条例，输华野生水产品生产企业应当由罗方向中方推荐注册。未经注册，不得向中国出口。

罗方可通过“清单注册”方式向中方推荐申请在华注册的生产企业清单，并按照相关规定随附注册申请材料。经审查符合要求的清单内企业，予以注册；对不符合要求的，不予注册。

四、进口产品要求

罗方应确保输华野生水产品符合以下条件：

(一) 在本国或国际水域合法捕捞。

(二) 原料及产品均不存在以下情况：

1. 罗马尼亚已输华或拟输华野生水产品违反中国食品安全相关法律法规、国家标准以及《议定书》规定，已经严重影响输华野生水产品安全。
2. 罗马尼亚境内发生《中华人民共和国进境动物检疫疫病名录》（以下简称《名录》）中列明的或世界动物卫生组织（WOAH）规定必须通报的与《议定书》产品相关的水生动物疫病，已经严重影响输华野生水产品安全。
3. 罗马尼亚境内发生重大食品安全事件，或生产企业发生重大公共卫生事件，或捕捞水域受到污染物影响，已经严重影响输华野生水产品安全。

(三) 未直接或间接使用中国禁用的药物或添加剂，按规定使用中方限用或允许使用的药物或添加剂。

(四) 经主管部门检验检疫，未发现中国法律法规中列明的致病微生物、有毒有害物质和异物，未发现《名录》中列明的或WOAH规定必须



海关公告

通报的水生动物疫病。

(五) 生产过程（包括捕捞、生产加工、包装、贮存、运输、中转和出口等）均应符合中国相关安全卫生要求和可追溯要求。

(六) 产品的包装、标签标识应当符合中国食品安全国家标准和进口食品安全管理相关规定。

五、证书要求

罗方应按照中方要求对输华野生水产品实施检验检疫，并对每批输华野生水产品出具经双方确认的卫生证书，证明该批产品符合中国食品安全相关法律法规的有关规定。证书至少用中文、英文印制，填写证书时英文为必选语言。

卫生证书应完整填写输华野生水产品生产企业的信息。罗方应及时将证书样本和官方印章提供中方备案。如有变更，罗方应至少在生效前一个月向中方备案。

六、其他要求

中国海关将依照中国食品安全相关法律法规、国家标准和《议定书》的规定对输华野生水产品实施检验检疫。

对于不合格产品，实施销毁、退运或其他处理。对发生严重问题或多次发生不合格问题的生产企业，中方可采取加强检验检疫或暂停进口等措施。

特此公告。（4月15日 来源：海关总署）



海关公告

海关总署 农业农村部公告2026年第48号 (关于防止乍得小反刍兽疫、牛传染性胸膜肺炎传入我国的公告)

近日，乍得向世界动物卫生组织报告发生小反刍兽疫、牛传染性胸膜肺炎。为防止疫情传入，保护我国畜牧业安全和生物安全，根据相关法律法规，现公告如下：

- 一、禁止直接或间接从乍得输入绵羊、山羊、牛及其相关产品（源于绵羊、山羊、牛未经加工或者虽经加工但仍有可能传播疫病的产品）。
- 二、禁止寄递或携带来自乍得的绵羊、山羊、牛及其相关产品入境。一经发现一律作退回或销毁处理。
- 三、来自乍得的进境运输工具上卸下的动植物性废弃物、泔水等，一律在海关的监督下作除害处理，不得擅自抛弃。
- 四、对边防检查等部门截获的非法入境的来自乍得的绵羊、山羊、牛及其相关产品，一律在海关的监督下作销毁处理。
- 五、凡违反上述规定者，由海关依照《中华人民共和国海关法》、《中华人民共和国生物安全法》、《中华人民共和国进出境动植物检疫法》及其实施条例有关规定处理。
- 六、各级海关、各级农业农村部门要分别按照《中华人民共和国海关法》《中华人民共和国生物安全法》《中华人民共和国进出境动植物检疫法》《中华人民共和国动物防疫法》等有关规定，密切配合，做好检疫、防疫和监督工作。

本公告自发布之日起实施。

特此公告。（4月20日 来源：海关总署 农业农村部）



海关公告

海关总署 农业农村部公告2026年第49号 (关于防止智利高致病性禽流感传入我国的公告)

近日，世界动物卫生组织发布信息，智利发生高致病性禽流感疫情。为防止疫情传入，保护我国畜牧业安全和生物安全，根据相关法律法规，现公告如下：

- 一、禁止直接或间接从智利输入禽及相关产品（源于禽未经加工或者虽经加工但仍有可能传播疫病的产品）。
- 二、禁止寄递或携带来自智利的禽及相关产品入境。一经发现一律作退回或销毁处理。
- 三、来自智利的进境运输工具上卸下的动植物性废弃物、泔水等，一律在海关的监督下作除害处理，不得擅自抛弃。
- 四、对边防检查等部门截获的非法入境的来自智利的禽及相关产品，一律在海关的监督下作销毁处理。
- 五、凡违反上述规定者，由海关依照《中华人民共和国海关法》、《中华人民共和国生物安全法》、《中华人民共和国进出境动植物检疫法》及其实施条例有关规定处理。
- 六、各级海关、各级农业农村部门要分别按照《中华人民共和国海关法》《中华人民共和国生物安全法》《中华人民共和国进出境动植物检疫法》《中华人民共和国动物防疫法》等有关规定，密切配合，做好检疫、防疫和监督工作。

本公告自发布之日起实施。

特此公告。（4月20日 来源：海关总署 农业农村部）



海关公告

海关总署公告2026年第46号 (关于进口吉布提野生水产品检验检疫要求的公告)

根据我国法律法规和中华人民共和国海关总署（以下称中方）与吉布提共和国农业、水务、渔业、畜牧与海洋资源部（以下称吉方）关于吉布提野生水产品输华检验检疫要求规定，即日起，允许符合以下相关要求的吉布提野生水产品进口：

一、检验检疫依据

（一）《中华人民共和国食品安全法》及其实施条例、《中华人民共和国进出境动植物检疫法》及其实施条例、《中华人民共和国进出口商品检验法》及其实施条例。

（二）《中华人民共和国进出口食品安全管理办法》《中华人民共和国进口食品境外生产企业注册管理规定》。

（三）《中华人民共和国海关总署与吉布提共和国农业、水务、渔业、畜牧与海洋资源部关于吉布提输华野生水产品检验检疫和卫生要求的议定书》（以下简称《议定书》）。

二、进口产品范围

野生水产品，是指野生的、供人类食用的水生动物产品及其制品、藻类等海洋植物产品及其制品，不包括活水生动物及水生动植物繁殖材料。

三、生产企业要求

输华野生水产品生产企业（包括生产、加工、贮存企业），应获得吉方批准并受其有效监督。生产企业的食品安全卫生管理和防护体系应当符合中国食品安全相关法律法规的要求。

输华野生水产品生产企业应当由吉方向中方推荐注册。未经注册，不得向中国出口。



海关公告

四、进口产品要求

吉方应确保输华野生水产品符合以下条件：

(一) 在本国或国际水域合法捕捞。

(二) 原料及产品均不存在以下情况：

1. 吉布提已输华或拟输华野生水产品违反中国食品安全相关法律法规以及《议定书》规定，已经严重影响输华野生水产品安全。
2. 吉布提境内发生《中华人民共和国进境动物检疫疫病名录》（以下简称《名录》）中列明的或世界动物卫生组织（WOAH）规定必须通报的与《议定书》产品相关的水生动物疫病，已经严重影响输华野生水产品安全。
3. 吉布提境内发生重大食品安全事件，或生产企业发生重大公共卫生事件，或捕捞水域受到污染物影响，已经严重影响输华野生水产品安全。

(三) 未直接或间接使用中国禁用的药物或添加剂，按规定使用中国限用或允许使用的药物或添加剂。

(四) 经主管部门检验检疫，未发现中国法律法规中列明的致病微生物、有毒有害物质和异物，未发现《名录》中列明的或WOAH规定必须通报的水生动物疫病。

(五) 生产过程（包括捕捞、生产加工、包装、贮存、运输、中转和出口等）均应符合中国相关安全卫生要求和可追溯要求。

(六) 产品的包装、标签标识应当符合中国食品安全国家标准和进口食品安全管理相关规定。

五、证书要求

吉方应按照中方要求对输华野生水产品实施检验检疫，并对每批输华野生水产品出具经双方确认的卫生证书，证明该批产品符合中国食品安



海关公告

全相关法律法规的有关规定。证书用中文、英文印制（填写证书时英文为必选语言）。

卫生证书应完整填写输华野生水产品生产企业的信息。吉方应及时将证书样本和官方印章提供中方备案。如有变更，吉方应至少在生效前一个月向中方备案。

六、其他要求

中国海关将依照中国法律法规、国家标准和《议定书》对输华野生水产品实施检验检疫。

对于不合格产品，实施销毁、退运或其他处理。对发生严重问题或多次发生不合格问题的生产企业，中方可采取加强检验检疫或暂停进口等措施。

特此公告。（4月22日 来源：海关总署）



海关公告

海关总署公告2026年第51号 (关于进口西班牙动物蛋白饲料检疫和卫生要求的公告)

根据我国法律法规和中华人民共和国海关总署（以下称中方）与西班牙王国农业、渔业和食品部（以下称西方）关于西班牙动物蛋白饲料检疫和卫生要求的规定，即日起，允许符合以下要求的产品进口：

一、检验检疫依据

- (一) 《中华人民共和国生物安全法》；
- (二) 《中华人民共和国进出境动植物检疫法》及其实施条例；
- (三) 《进出口饲料和饲料添加剂检验检疫监督管理办法》；
- (四) 《中华人民共和国海关总署和西班牙王国农业、渔业和食品部关于西班牙动物蛋白饲料输华检疫和卫生要求议定书》（以下简称《议定书》）。

二、允许进口产品范围

本公告中的动物蛋白饲料指猪源性蛋白饲料，包括来源于猪的肠膜蛋白粉、肉粉、骨粉、肉骨粉以及血液制品（如血粉、血浆蛋白粉、血球蛋白粉等）。

三、生产企业要求

- (一) 经西班牙相关主管部门批准并合法经营；
- (二) 实施以危害分析与关键控制点（HACCP）原理为基础的卫生管理体系；



海关公告

(三) 接受西班牙相关主管部门的监督检查，确保其生产加工持续符合西班牙相关安全卫生管理规定，未因发生安全卫生问题受到限制；

(四) 由西方向中方推荐，获得中方注册登记。

四、原料要求

(一) 不得使用反刍动物原料，并采取有效措施防止反刍动物源性成分污染；

(二) 原料来源动物应来自无口蹄疫、古典猪瘟、猪水泡病以及世界动物卫生组织（WOAH）《陆生动物卫生法典》规定的其他应通报猪类疫病的地区，且应符合WOAH标准并获中方认可；

(三) 原料来源动物在欧盟地区出生和饲养，在西班牙官方批准的屠宰厂屠宰，经宰前、宰后检验，无任何不适合用作饲料原料的传染病症状；

(四) 原料来源动物没有因为动物疫情受到移动限制或被扑杀；

(五) 针对非洲猪瘟，如果原料来源于西班牙境内饲养的生猪，应符合中西双方签订的非洲猪瘟区域化管理合作协议的要求；

(六) 猪肠粘膜蛋白仅使用猪小肠作为原料。

五、生产加工要求

(一) 经过中心温度不低于90℃至少15分钟的热处理，或采用符合欧盟法规并经中方认可的其他等效加工方式；或者，动物源性原料经过不低于90℃至少15分钟的热处理或采用符合欧盟法规并经中方认可的其他等效处理；

(二) 血液制品应采用喷雾干燥工艺生产，喷雾干燥设备进风温度不低于220℃、出风温度不低于80℃，喷雾干燥后的物料要在60℃以上



海关公告

的环境中持续放置20分钟以上；

(三) 生产加工过程没有添加不明种类动物源性原料和反刍动物源性原料等禁用物质；

(四) 生产中和生产后采取有效措施避免污染；血液制品成品要在成品库（室温维持20°C以上）存放20天以上。

六、产品要求

输华产品出口前，应由西方主管部门按照批准的监测计划进行随机抽样，确保出口货物符合以下要求：

(一) 在西方认可的实验室采用聚合酶链式反应（PCR）方法或中方认可的其他方法对反刍动物源性成分进行检测，结果为阴性（不含反刍动物源性成分）。PCR方法检测反刍动物源性成分DNA的最低检出限为0.1%；

(二) 符合沙门氏菌和肠杆菌科的要求：

1. 沙门氏菌：25克产品中未检出： $n=5, c=0, m=0, M=0$ ；

2. 肠杆菌科：1克样品中： $n=5, c=2, m=10, M=300$ ；

其中：

n - 检验的样品数；

m - 细菌数的最小值（阈值）；如果所有样品中细菌数都没有超过 m ，该结果为合格；

M - 细菌数的最大值；如果有1个或多个样品中细菌数等于或大于 M ，该结果为不合格；

c - 细菌数介于 m 与 M 之间的样品数，如果其他样品的细菌数是小于或等于 m ，该结果仍认为可接受。

七、包装、标签和储存运输要求



海关公告

(一) 包装安全、洁净，密封性良好，防潮且不易破损；

(二) 产品外包装加施中文标签，标签须注明生产加工企业名称和注册登记号码，标注“非供人类食用”或“仅用于饲料生产”等文字，并符合中国法律法规和国家标准对饲料标签的相关要求；

(三) 运输过程中采取有效措施避免污染。

八、出口前查验和证书要求

(一) 输华产品由西方实施检验检疫，并按双方确认的证书样本出具卫生证书，证明产品符合《议定书》的要求；

(二) 每批输华产品须至少随附一份官方正本卫生证书。

九、进境检验检疫要求

(一) 检疫审批。

进口企业应按照有关规定办理《进境动植物检疫许可证》。

(二) 证单核查。

1. 核查是否附有《进境动植物检疫许可证》；

2. 核查是否来自注册登记企业；

3. 核查卫生证书是否真实有效。

(三) 货物检查。

中国海关根据有关法律、行政法规、规章等规定，结合本公告要求，对西班牙输华动物蛋白饲料实施检验检疫。经检验检疫合格的，准予进



海关公告

境。

(四) 不合格情况处理。

1. 有下列情形之一的，作退回或销毁处理：无有效卫生证书的；来自非注册登记西班牙生产企业的；货证不符的；发现土壤、动物尸体、动物排泄物、检疫性有害生物，无法进行有效的检疫处理的；标签不符合标准且无法更正的。
 2. 经检测发现安全卫生项目不符合中国饲料卫生标准的，作除害、退回或者销毁处理。
 3. 发现散包、容器破裂的，由货主或代理人负责整理完好，包装破损且有传播动植物疫病风险的，应当对所污染的场地、物品、器具进行检疫处理。
 4. 对检出严重问题或屡次不合格的企业，中方将采取加强检疫或暂停进口等措施。
- 特此公告。（4月24日 来源：海关总署）



海关公告

海关总署公告2026年第53号 (关于进口英国食用水生动物检疫和卫生要求的公告)

根据我国相关法律法规和中华人民共和国海关总署（以下称中方）与大不列颠及北爱尔兰联合王国环境、食品和农村事务部（以下称英方）关于英国食用水生动物输华检疫卫生要求的规定，即日起，允许符合以下要求的产品进口。

一、检验检疫依据

- (一) 《中华人民共和国生物安全法》；
- (二) 《中华人民共和国进出境动植物检疫法》及其实施条例；
- (三) 《中华人民共和国食品安全法》及其实施条例；
- (四) 《进境水生动物检验检疫监督管理办法》；
- (五) 《中华人民共和国海关总署与大不列颠及北爱尔兰联合王国环境、食品和农村事务部关于英国食用水生动物输华检疫卫生要求议定书》（以下简称《议定书》）。

二、允许进口产品范围

本公告所称的食用水生动物是指人工养殖或野生的、供人类食用的活水生动物，不包括《濒危野生动植物种国际贸易公约》（CITES）附录、《中国国家重点保护野生动物名录》和《重点管理外来入侵物种名录》所列物种，相关品种清单在海关总署网站公布。

三、检疫审批

进口英国食用水生动物，应事先办理检疫审批手续，取得《进境动植物检疫许可证》。



海关公告

四、生产企业要求

向中国输出食用水生动物的生产企业（包括养殖场、包装场和捕捞船）应满足下列条件：

- （一）企业根据危害分析及关键控制点（HACCP）原则和食用水生动物的可追溯体系建立有效的食品卫生安全管理，确保食用水生动物的养殖、捕捞、包装、存储、运输、中转和出口的全过程符合双方相关卫生和可追溯性要求；企业员工遵守传染病预防措施；
- （二）输华食用水生动物的应符合中国与英国有关食用水生动物的检验检疫和安全卫生要求；
- （三）由英方批准并有效监督，遵守英方发布的公共卫生规程；
- （四）由英方向中方推荐，获得中方注册登记。未经注册，不得向中国出口。

五、进口产品要求

- （一）输华野生食用水生动物的应在英国本国或由英国捕捞船在国际水域合法捕捞，养殖食用水生动物的应在英国本国水域养殖；
- （二）输华食用水生动物的养殖、捕捞、暂养、包装、运输期间不得使用双方禁用的药物，按规定使用双方限用或允许使用的药物；
- （三）英方对输华食用水生动物的开展有关动物疫病、有毒有害物质和食源性微生物有效监测，监测结果应符合中方食品安全和动物卫生标准要求；
- （四）食用水生动物的在输出前经英方官方检查官员临床检查，未发现动物传染病、寄生虫病临床症状，适合出口。

六、包装、标签要求

- （一）不同捕捞区域或注册登记企业的输华食用水生动物的应分开包装，不同种类的食用水生动物的应独立包装；
- （二）包装容器应为全新或经消毒处理，能够满足动物生存和福利需要；



海关公告

(三) 包装用材料、水或者冰及铺垫材料应当符合安全卫生要求，不能含有危害动植物和人体健康的病原微生物、有毒有害物质以及可能破坏水体生态环境的水生生物；

(四) 外包装上应加贴标签，内容包括：水生动物品名和学名、捕捞海域（仅野生捕捞水生动物适用）、养殖场/包装场和出口企业名称、注册编号及目的地（应标注目的地为中华人民共和国）等信息。

七、证书要求

每批输华食用水生动物须附有英方出具的卫生证书，卫生证书须一正本和两副本，且正本须随货同行。卫生证书须用中英文或英文打印，手写（除检查官员签字）或涂改无效。卫生证书至少包括以下内容：

(一) 食用水生动物的品种（学名及拉丁文名）、包装类型和数重量；

(二) 食用水生动物是养殖的，养殖场名称和批准编号等信息；食用水生动物是野生捕捞的，捕捞水域具体信息和包装企业名称和批准编号等信息；

(三) 出口商和进口商的名称和地址；

(四) 启运时间、口岸以及运输工具类别、编号；

(五) 声明食用水生动物符合《议定书》规定的有关要求，并适合人类食用；

(六) 证书的签发时间、英方官方兽医姓名的签名或印章；

(七) 英方主管部门的官方印章。

八、其他要求



海关公告

中国海关对输华食用水生动物实施进口检验检疫。

对于不合格产品，将依照中国法律法规实施退回、销毁或其他处理。对发生严重问题或多次发生不合格问题的生产企业，中方可采取加强检验检疫或暂停进口等措施。

特此公告。（4月27日 来源：海关总署）



海关公告

海关总署 农业农村部公告2026年第56号 (关于防止阿根廷痒病传入我国的公告)

近日，阿根廷向世界动物卫生组织报告发生痒病。为防止疫情传入，保护我国畜牧业安全和生物安全，根据相关法律法规，现公告如下：

- 一、禁止直接或间接从阿根廷输入羊及其相关产品（源于羊未经加工或者虽经加工但仍有可能传播疫病的产品）。
- 二、禁止寄递或携带来自阿根廷的羊及其相关产品入境。一经发现一律作退回或销毁处理。
- 三、来自阿根廷的进境运输工具上卸下的动植物性废弃物、泔水等，一律在海关的监督下作除害处理，不得擅自抛弃。
- 四、对边防检查等部门截获的非法入境的来自阿根廷的羊及其相关产品，一律在海关的监督下作销毁处理。
- 五、凡违反上述规定者，由海关依照《中华人民共和国海关法》、《中华人民共和国生物安全法》、《中华人民共和国进出境动植物检疫法》及其实施条例有关规定处理。
- 六、各级海关、各级农业农村部门要分别按照《中华人民共和国海关法》《中华人民共和国生物安全法》《中华人民共和国进出境动植物检疫法》《中华人民共和国动物防疫法》等有关规定，密切配合，做好检疫、防疫和监督工作。

本公告自发布之日起实施。

特此公告。（4月29日 来源：海关总署 农业农村部）




PART 2

行业近期主要资讯


◆ 动物疫情 ◆ 行业聚焦 ◆ 财经报道






非洲猪瘟

地区	国家	详情
欧洲	德国	4月7日, 德国通报北威州等2地发生78起野猪非洲猪瘟疫情, 78头野猪感染死亡。
欧洲	乌克兰	4月7日、9日, 乌克兰通报伊万诺弗兰科夫斯克州等2地发生2起野猪非洲猪瘟疫情, 11头野猪感染死亡。
欧洲	克罗地亚	4月7日, 克罗地亚通报奥西耶克-巴拉尼亚县发生4起野猪非洲猪瘟疫情, 11头野猪感染死亡。
欧洲	拉脱维亚	4月7日, 拉脱维亚通报图库马市等2地发生4起野猪非洲猪瘟疫情, 4头野猪感染死亡。
欧洲	西班牙	4月9日, 西班牙通报加泰罗尼亚自治区发生2起野猪非洲猪瘟疫情, 11头野猪感染死亡。
欧洲	摩尔多瓦	4月8日, 摩尔多瓦通报莱奥瓦区发生1起野猪非洲猪瘟疫情, 1头野猪感染死亡。
欧洲	爱沙尼亚	4月8日, 爱沙尼亚通报耶盖瓦县等2地发生2起野猪非洲猪瘟疫情, 2头野猪感染死亡。
欧洲	匈牙利	4月8日, 匈牙利通报赫维什州等4地发生10起野猪非洲猪瘟疫情, 13头野猪感染死亡。
欧洲	立陶宛	4月10日, 立陶宛通报阿利图斯县发生168起野猪非洲猪瘟疫情, 300头野猪感染死亡。



非洲猪瘟

地区	国家	详情
欧洲	波兰	4月10日, 波兰通报波德拉谢省等8地发生263起野猪非洲猪瘟疫情, 537头野猪感染死亡。
欧洲	立陶宛	4月13日, 立陶宛通报阿利图斯县等3地发生34起野猪非洲猪瘟疫情, 68头野猪感染死亡。
欧洲	意大利	4月13日, 意大利通报艾米利亚罗马涅大区等3地发生25起野猪非洲猪瘟疫情, 25头野猪感染死亡。
欧洲	匈牙利	4月13日, 匈牙利通报费耶尔州等4地发生23起野猪非洲猪瘟疫情, 26头野猪感染死亡。
欧洲	拉脱维亚	4月14日, 拉脱维亚通报塔尔西市等3地发生16起野猪非洲猪瘟疫情, 16头野猪感染死亡。
欧洲	德国	4月15日, 德国通报萨克森州发生16起野猪非洲猪瘟疫情, 16头野猪感染死亡。
欧洲	西班牙	4月16日, 西班牙通报加泰罗尼亚自治区发生1起野猪非洲猪瘟疫情, 16头野猪感染死亡。
欧洲	罗马尼亚	4月17日, 罗马尼亚通报雅西县等9地发生25起野猪和11起家猪非洲猪瘟疫情, 39头野猪感染死亡, 7099头家猪感染, 41头死亡, 128头被扑杀。
亚洲	菲律宾	4月13日, 菲律宾通报奎松省等12地发生69起家猪非洲猪瘟疫情, 413头家猪感染, 83头死亡, 289头被扑杀。




非洲猪瘟

地区	国家	详情
欧洲	立陶宛	4月20日, 立陶宛通报阿利图斯县等3地发生27起野猪非洲猪瘟疫情, 85头野猪感染死亡。
欧洲	意大利	4月20日, 意大利通报艾米利亚罗马涅大区等4地发生31起野猪和1起家猪非洲猪瘟疫情, 31头野猪感染死亡, 7头家猪感染死亡, 64头被扑杀。
欧洲	匈牙利	4月20、23日, 匈牙利通报费耶尔州等4地发生17起野猪非洲猪瘟疫情, 18头野猪感染死亡。
欧洲	摩尔多瓦	4月21、23日, 摩尔多瓦通报莱奥瓦区发生2起野猪非洲猪瘟疫情, 2头野猪感染死亡。
欧洲	西班牙	4月22日, 西班牙通报加泰罗尼亚自治区发生2起野猪非洲猪瘟疫情, 16头野猪感染死亡。
欧洲	爱沙尼亚	4月22日, 爱沙尼亚通报拉普拉县发生1起野猪非洲猪瘟疫情, 2头野猪感染死亡。
欧洲	德国	4月23、24日, 德国通报巴登符腾堡州等4地发生115起野猪非洲猪瘟疫情, 115头野猪感染死亡。
欧洲	拉脱维亚	4月23日, 拉脱维亚通报图库马市等4地发生11起野猪非洲猪瘟疫情, 11头野猪感染死亡。
欧洲	罗马尼亚	4月24日, 罗马尼亚通报比霍尔县等3地发生5起野猪非洲猪瘟疫情, 19头野猪感染死亡。



行业近期主要资讯




动物疫情 (4月1日-4月30日)

非洲猪瘟

地区	国家	详情
欧洲	乌克兰	4月24日, 乌克兰通报文尼察州发生1起野猪非洲猪瘟疫情, 11头野猪感染死亡。
欧洲	波兰	4月24日, 波兰通报瓦尔米亚马祖尔省等8地发生70起野猪非洲猪瘟疫情, 129头野猪感染死亡。
欧洲	克罗地亚	4月24日, 克罗地亚通报奥西耶克-巴拉尼亚县发生2起野猪非洲猪瘟疫情, 4头野猪感染死亡。



行业近期主要资讯




动物疫情 (4月1日 - 4月30日)

禽流感

地区	国家	详情
北美洲	美国	4月10日, 美国通报纽约州发生1起野禽H5N1亚型高致病性禽流感疫情, 1只野禽感染。
欧洲	波兰	4月7日、8日、9日, 波兰通报大波兰省等3地发生6起野禽和13起家禽H5N1亚型高致病性禽流感疫情, 7只野禽感染死亡, 74.9万只家禽感染, 9897只死亡, 4.9万只被扑杀。
欧洲	挪威	4月10日, 挪威通报内陆郡发生1起野禽H5N1亚型高致病性禽流感疫情, 1只野禽感染死亡。
欧洲	挪威	4月9日, 挪威通报阿格德尔郡发生1起野禽H5亚型高致病性禽流感疫情, 1只野禽感染死亡。
欧洲	俄罗斯	4月7日, 俄罗斯通报卡尔梅克共和国发生1起野禽H5N1亚型高致病性禽流感疫情, 2只野禽感染死亡。
欧洲	荷兰	4月9日, 荷兰通报弗莱福兰省等3地发生3起野禽H5N1亚型高致病性禽流感疫情, 3只野禽感染死亡。
欧洲	丹麦	4月9日, 丹麦通报朗厄兰自治市等4地发生4起野禽H5N1亚型高致病性禽流感疫情, 4只野禽感染死亡。
欧洲	西班牙	4月10日, 西班牙通报加利西亚省发生1起野禽H5N1亚型高致病性禽流感疫情, 1只野禽感染死亡。
拉丁美洲	智利	4月7日, 智利通报瓦尔帕莱索大区发生1起野禽H5N1亚型高致病性禽流感疫情, 183只散养家禽感染死亡, 149只被扑杀。



行业近期主要资讯




动物疫情 (4月1日 - 4月30日)

禽流感

地区	国家	详情
拉丁美洲	秘鲁	4月7日、8日，秘鲁通报安卡什大区发生2起野禽H5亚型高致病性禽流感疫情，56只散养家禽感染死亡，38只被扑杀。
亚洲	韩国	4月7日，韩国通报忠清南道发生2起家禽H5N9亚型高致病性禽流感疫情，395只家禽感染，390只死亡，90.3万只被扑杀。
亚洲	韩国	4月7日，韩国通报庆尚北道等7地发生21起家禽H5N1亚型高致病性禽流感疫情，4336只家禽感染，3625只死亡，255.4万只被扑杀。
亚洲	尼泊尔	4月7日，尼泊尔通报第一省发生6起家禽H5N1亚型高致病性禽流感疫情，4557只家禽感染死亡，8855只被扑杀。
欧洲	波兰	4月13、14、15、17日，波兰通报马佐夫舍省等2地发生1起野禽和9起家禽H5N1亚型高致病性禽流感疫情，1只野禽感染死亡，59万只家禽感染，5093只死亡，37万只被扑杀。
欧洲	奥地利	4月13、14、17日，奥地利通报布尔根兰州等3地发生10起野禽H5N1亚型高致病性禽流感疫情，11只野禽感染死亡。
欧洲	意大利	4月13日，意大利通报弗留利-威尼斯朱利亚大区发生5起野禽H5N1亚型高致病性禽流感疫情，5只野禽感染死亡，3只被扑杀。
欧洲	捷克	4月14日，捷克通报维索基纳州发生1起野禽H5N1亚型高致病性禽流感疫情，1只野禽感染死亡。
欧洲	匈牙利	4月15日，匈牙利通报索莫吉州等3地发生3起野禽H5N1亚型高致病性禽流感疫情，3只野禽感染死亡。



行业近期主要资讯




动物疫情 (4月1日 - 4月30日)

禽流感

地区	国家	详情
欧洲	罗马尼亚	4月15日, 罗马尼亚通报色拉日县发生1起野禽H5N1亚型高致病性禽流感疫情, 1只野禽感染死亡。
欧洲	丹麦	4月16日, 丹麦通报亚莫湾自治市等5地发生9起野禽H5N1亚型高致病性禽流感疫情, 9只野禽感染死亡。
欧洲	立陶宛	4月16日, 立陶宛通报克莱佩达县发生1起野禽H5N1亚型高致病性禽流感疫情, 1只野禽感染死亡。
欧洲	英国	4月17日, 英国通报英格兰等2地发生7起野禽和2起家禽H5N1亚型高致病性禽流感疫情, 7只野禽感染死亡, 390只家禽感染, 72只死亡。
欧洲	比利时	4月17日, 比利时通报弗莱芒大区等3地发生7起野禽H5N1亚型高致病性禽流感疫情, 7只野禽感染死亡。
欧洲	瑞典	4月17日, 瑞典通报雪恩岛等4地发生7起野禽H5N1亚型高致病性禽流感疫情, 7只野禽感染死亡。
欧洲	俄罗斯	4月17日, 俄罗斯通报远东犹太自治州发生1起野禽H5N1亚型高致病性禽流感疫情, 2只野禽感染死亡。
拉丁美洲	智利	4月17日, 智利通报阿劳卡尼亚大区发生1起家禽H5N1亚型高致病性禽流感疫情, 2500只家禽感染, 2000只死亡。
非洲	科特迪瓦	4月15日, 科特迪瓦通报赞赞省发生1起家禽H5N1亚型高致病性禽流感疫情, 9.5万只家禽感染死亡。



行业近期主要资讯




动物疫情 (4月1日 - 4月30日)

禽流感

地区	国家	详情
亚洲	印度	4月17日, 印度通报恰蒂斯加尔邦等2地发生3起家禽H5N1亚型高致病性禽流感疫情, 5744只家禽感染, 5444只死亡, 2.5万只被扑杀。
亚洲	韩国	4月16日, 韩国通报忠清南道发生1起家禽H5N1亚型高致病性禽流感疫情, 25只家禽感染, 5只死亡, 2.6万只被扑杀。
亚洲	尼泊尔	4月16日, 尼泊尔通报中央邦等3地发生10起家禽H5N1亚型高致病性禽流感疫情, 5398只家禽感染死亡, 2.3万只被扑杀。
亚洲	菲律宾	4月16日, 菲律宾通报新怡诗夏省等7地发生25起家禽H5N1亚型高致病性禽流感疫情, 2.2万只家禽感染死亡, 10.6万只被扑杀。
欧洲	波兰	4月20、22日, 波兰通报滨海省等3地发生7起野禽和15起家禽H5N1亚型高致病性禽流感疫情, 477只野禽和散养家禽感染, 51只死亡, 56.2万只商品化家禽感染, 2900只死亡, 2.7万只被扑杀。
欧洲	德国	4月20日, 德国通报拜恩州发生1起家禽H5N1亚型高致病性禽流感疫情, 51只家禽感染死亡, 137只被扑杀。
欧洲	芬兰	4月20、24日, 芬兰通报新地区等2地发生3起野禽H5N1亚型高致病性禽流感疫情, 3只野禽感染死亡。
欧洲	奥地利	4月20、23日, 奥地利通报下奥地利州等2地发生7起野禽H5N1亚型高致病性禽流感疫情, 8只野禽感染死亡。
欧洲	挪威	4月22、23日, 挪威通报西福尔郡等2地发生3起野禽H5N1亚型高致病性禽流感疫情, 3只野禽感染死亡。



行业近期主要资讯




动物疫情 (4月1日 - 4月30日)

禽流感

地区	国家	详情
欧洲	荷兰	4月23日, 荷兰通报南荷兰省等2地发生2起野禽H5N1亚型高致病性禽流感疫情, 2只野禽感染死亡。
欧洲	乌克兰	4月23日, 乌克兰通报基辅州发生1起野禽H5N1亚型高致病性禽流感疫情, 8只野禽和散养家禽感染死亡。
欧洲	爱沙尼亚	4月24日, 爱沙尼亚通报塔尔图县发生1起野禽H5N1亚型高致病性禽流感疫情, 5只野禽和散养家禽感染死亡。
欧洲	英国	4月24日, 英国通报英格兰等2地发生15起野禽和1起家禽H5N1亚型高致病性禽流感疫情, 17只野禽感染死亡, 15只家禽感染。
欧洲	希腊	4月24日, 希腊通报卡斯托利亚省发生1起野禽H5N1亚型高致病性禽流感疫情, 1只野禽感染死亡。
北美洲	美国	4月21日, 美国通报俄亥俄州等8地发生5起野禽和29起家禽H5N1亚型高致病性禽流感疫情, 361只野禽和散养家禽感染死亡, 214只被扑杀, 385只商品化家禽感染死亡, 125.3万只被扑杀。
北美洲	美国	4月24日, 美国通报爱达荷州发生9起奶牛H5N1亚型高致病性禽流感疫情, 多头奶牛感染。
拉丁美洲	阿根廷	4月20日, 阿根廷通报里奥内格罗省、布宜诺斯艾利斯省等2地发生2起野禽H5N1亚型高致病性禽流感疫情, 381只野禽和散养家禽感染死亡, 747只被扑杀。
拉丁美洲	智利	4月24日, 智利通报纽夫莱大区等3地发生3起野禽H5N1亚型高致病性禽流感疫情, 299只散养家禽感染, 166只死亡, 576只被扑杀。




行业近期主要资讯



动物疫情 (4月1日-4月30日)


禽流感

地区	国家	详情
亚洲	印度	4月20日, 印度通报比哈尔邦发生1起家禽H5N1亚型高致病性禽流感疫情, 210只家禽感染被扑杀。
亚洲	日本	4月23日, 日本通报宫城县等2地发生2起家禽H5N1亚型高致病性禽流感疫情, 267只家禽感染死亡, 46.5万只被扑杀。




其他动物疫情

地区	国家	详情
欧洲	希腊	4月7日, 希腊通报拉利萨省等3地发生3起羊痘疫情, 3只绵羊感染。
欧洲	波兰	4月8日、9日, 波兰通报马佐夫舍省等2地发生4起新城疫疫情, 23.7万只家禽感染, 1128只死亡, 7.4万只被扑杀。
亚洲	新加坡	4月9日, 新加坡通报北区发生1起新城疫疫情, 5只家禽感染。
欧洲	西班牙	4月10日, 西班牙通报瓦伦西亚自治区发生2起新城疫疫情, 3100只家禽感染, 2750只死亡, 5.4万只被扑杀。
欧洲	德国	4月10日, 德国通报勃兰登堡州、巴伐利亚州等2地发生6起新城疫疫情, 431只家禽感染死亡, 74.5万只被扑杀。
欧洲	奥地利	4月8日, 奥地利通报下奥地利州发生2起禽支原体病疫情, 2只家禽感染死亡。
拉丁美洲	墨西哥	4月9日, 墨西哥通报新莱昂州等3地发生3起新大陆螺旋蝇蛆病疫情, 3头牛感染。
非洲	博茨瓦纳	4月6日、9日, 博茨瓦纳通报南部区发生3起SAT1型口蹄疫疫情, 81头牛感染。
亚洲	塞浦路斯	4月7日, 塞浦路斯通报拉纳卡区等2地发生4起SAT1型口蹄疫疫情, 2头牛和41只绵羊感染。




其他动物疫情

地区	国家	详情
欧洲	希腊	4月7日, 希腊通报莱斯沃斯省发生5起SAT1型口蹄疫疫情, 1头牛和155只绵羊感染。
亚洲	巴勒斯坦	4月7日, 巴勒斯坦通报西岸地区发生1起SAT1型口蹄疫疫情, 1头牛感染。
非洲	莱索托	4月7日, 莱索托通报加查斯内克区等2地发生1起SAT1型和4起未定型共5起口蹄疫疫情, 33头牛感染, 1头死亡。
非洲	南非	4月10日, 南非通报豪登省等5地发生21起SAT1型和64起SAT2型共85起口蹄疫疫情, 1367头牛感染, 36头死亡。
拉丁美洲	阿根廷	4月13日, 阿根廷通报圣菲省、恩特雷里奥斯省等2地发生3起痒病疫情, 3只绵羊感染死亡。
欧洲	英国	4月13日, 英国通报英格兰发生2起3型蓝舌病疫情, 2头牛感染。
欧洲	波兰	4月13、14、17日, 波兰通报马佐夫舍省等3地发生7起新城疫疫情, 19万只家禽感染, 2.7万只死亡, 30.4万只被扑杀。
亚洲	以色列	4月13日, 以色列通报南部区发生1起小反刍兽疫疫情, 25只绵羊感染死亡。
亚洲	塔吉克斯	4月15日, 塔吉克斯坦通报哈特隆州等2地发生5起流产衣原体感染疫情, 47只绵羊感染。



其他动物疫情

地区	国家	详情
拉丁美洲	墨西哥	4月15日, 墨西哥通报瓜纳华托州发生2起新大陆螺旋蝇蛆病疫情, 2头牛感染。
欧洲	罗马尼亚	4月17日, 罗马尼亚通报比斯特里察-讷瑟乌德县发生1起副结核疫情, 2头牛感染。
欧洲	意大利	4月17日, 意大利通报萨丁大区发生3起结节性皮肤病疫情, 7头牛感染, 4头死亡。
亚洲	塞浦路斯	4月13、16日, 塞浦路斯通报拉纳卡区等2地发生31起SAT1型口蹄疫疫情, 3头牛、4头家猪和603只绵羊山羊感染, 1767只绵羊山羊被扑杀。
非洲	博茨瓦纳	4月14日, 博茨瓦纳通报南区等2地发生4起SAT1型口蹄疫疫情, 47头牛感染。
非洲	赞比亚	4月14日, 赞比亚通报西方省发生1起SAT1型口蹄疫疫情, 69头牛感染。
亚洲	巴勒斯坦	4月14日, 巴勒斯坦通报西岸地区发生1起SAT1型口蹄疫疫情, 158只绵羊和山羊感染, 58只死亡。
非洲	南非	4月17日, 南非通报豪登省等4地发生185起SAT2型口蹄疫疫情, 5349头牛感染, 237头死亡。
欧洲	波兰	4月20、24日, 波兰通报卢布斯卡省发生2起新城疫疫情, 3766只家禽感染, 3400只死亡, 1.8万只被扑杀。



其他动物疫情

地区	国家	详情
欧洲	英国	4月24日, 英国通报英格兰发生4起3型蓝舌病疫情, 6头牛感染。
欧洲	立陶宛	4月21日, 立陶宛通报克莱佩达县发生1起3型蓝舌病疫情, 1头牛感染。
非洲	乍得	4月23日, 乍得通报哈吉尔拉密省发生1起非洲锥虫感染疫情, 14头牛感染, 1头死亡。
欧洲	罗马尼亚	4月24日, 罗马尼亚通报穆列什县发生1起羊痘疫情, 3只绵羊感染。
非洲	南非	4月24日, 南非通报马普兰加省发生3起SAT1型口蹄疫疫情, 多头牛感染。
非洲	博茨瓦纳	4月20、23日, 博茨瓦纳通报东南区发生2起SAT1型口蹄疫疫情, 12头牛感染。
欧洲	希腊	4月21日, 希腊通报莱斯沃斯省发生21起SAT1型口蹄疫疫情, 1166只绵羊和山羊感染。
亚洲	塞浦路斯	4月22日, 塞浦路斯通报拉纳卡区、尼克西亚市等2地发生17起SAT1型口蹄疫疫情, 406头牛羊感染, 7655头被扑杀。
亚洲	以色列	4月22日, 以色列通报海法市等5地发生40起SAT1型口蹄疫疫情, 240头牛和1只野生瞪羚感染, 117只绵羊死亡。



越南鱼糜出口强劲，中国市场增长最猛

2026年前两个月，越南鱼糜制品出口释放出回暖信号。数据显示，鱼糜及鱼糕出口额超过4500万美元，同比上涨7%。在各国消费逐步恢复背景下，这一品类率先出现增长。

越南海关统计显示，韩国仍是最大买家。前两个月进口额约1200万美元，占比26%。韩国市场对鱼糜制品需求稳定，长期作为越南出口的核心支撑市场。

泰国位列第二，进口额超过1000万美元，占比23.1%。作为区域内重要的水产加工与再出口中心，泰国对鱼糜原料及制品保持较高采购需求。

中国市场排名第三，进口额约600万美元，占比14%。这一市场在主要买家中增速最为突出，同比上涨37%。需求回升叠加贸易流通恢复，推动进口规模快速放大。

从市场结构看，亚洲仍是越南鱼糜产品的核心出口区域。韩国、泰国、中国三大市场合计占比超过六成，区域集中度较高。不同市场呈现出分化走势：成熟市场以稳定采购为主，新兴恢复型市场则带来增量空间。

产品方面，鱼糜及鱼糕属于深加工水产制品，应用场景覆盖餐饮、零售及食品工业。随着消费场景恢复，这类产品订单逐步回升。原料端供应相对稳定，为出口增长提供支撑。

价格层面暂无明显波动迹象，出口增长主要由需求端带动。企业反馈订单节奏较年初有所改善，尤其是来自中国市场的补库需求增加明显。

整体来看，2026年开局阶段，越南鱼糜制品出口表现稳中向好，亚洲主要市场需求恢复成为关键驱动力。（2026年4月7日 来源：冻品攻略）



俄罗斯一季度对华海产出口大涨46%，狭鳕、蟹类拉动最强

俄罗斯对华水产品出口在2026年一季度明显放量，金额增速远高于数量增速。1—3月，俄罗斯对中国出口水产品36.6万吨，同比增长14%；出口额达到11亿美元，同比增长46%。价格端抬升，成为俄罗斯水产品对华贸易增长的关键因素。

狭鳕仍是俄罗斯对华出口的绝对主力。一季度，俄罗斯冷冻狭鳕对中国出口19.6万吨，同比增长15%；出口额3.15亿美元，同比增长45%。数量增幅并不算激进，但金额涨幅接近三倍，反映出狭鳕原料价格在一季度仍处于高位区间。

狭鳕鱼糜表现相反。一季度，俄罗斯对华狭鳕鱼糜出口量为7500吨，同比下降25%；出口额2000万美元，同比下降10%。在狭鳕原料高价背景下，鱼糜端并未同步放量，产品结构和下游承接能力出现差异。

真鳕出口量小幅增长，金额涨幅更高。俄罗斯一季度对华冷冻真鳕出口1.7万吨，同比增长5%；出口额1.31亿美元，同比增长60%。真鳕数量变化有限，价格贡献更突出。黑线鳕则明显走弱，出口量降至3000吨，同比下降35%；出口额2000万美元，同比下降10%。

中上层鱼类中，鲱鱼成为增长较快的品类。一季度，俄罗斯对华鲱鱼出口7.3万吨，同比增长50%；出口额5300万美元，同比增长55%。2025年俄罗斯对华鲱鱼出口已超过20万吨，金额达到1.45亿美元，较上一年增长2.6倍，说明中国市场对俄罗斯鲱鱼的采购基础正在扩大。

蟹类继续占据高货值位置。一季度，俄罗斯对华蟹类出口1万吨，同比增长35%；出口额3.47亿美元，同比增长40%。这一金额已经超过冷冻狭鳕，成为俄罗斯对华海产出口中最重要的高价值品类之一。对中国进口商而言，俄罗斯蟹类的贸易权重仍在提升。

2025年，俄罗斯对华水产品出口额达到28亿美元，同比增加3亿美元。其中，冷冻鱼出口额为14亿美元，比上一年增加4亿美元。狭鳕、鲱鱼和蟹类构成俄罗斯对华出口的核心产品组合。俄罗斯全球水产品出口在2024年曾降至190万吨、49亿美元，低于2023年的256万吨和58亿美元。中国市场在俄罗斯水产品出口中的支撑作用更加突出。冷冻鱼约占俄罗斯水产品出口总额的四分之三，狭鳕、鲱鱼和蟹类仍是俄罗斯对华贸易的主要增量来源。（2026年4月24日 来源：冻品攻略）



俄媒：中国是2025年俄罗斯鱼类和海产品最大进口国

据俄罗斯《新闻报》报道，中国成为2025年俄罗斯鱼类和海产品的最大进口国。

报道称，2025年，尽管俄罗斯对中国的鱼类出口量同比减少6%（降至120万吨），但出口额同比增加13%（达34亿美元）。

报道显示，日本是俄罗斯鱼类和海产品的第二大进口国。2025年进口量为11.8万吨（同比增加9%），进口额为9.52亿美元（同比增加11%）。

韩国是俄罗斯鱼类和海产品的第三大进口国。2025年，俄罗斯对韩国的出口量同比减少3%，降至27.1万吨，但出口额增加5%，达到9.44亿美元。

报道指出，俄罗斯鱼类和海产品的主要购买国还包括荷兰、白俄罗斯、哈萨克斯坦和尼日利亚。

据中国海关总署数据，2025年俄罗斯对华农产品出口额为79.8亿美元，2024年的出口额为73.4亿美元。中国在2025年俄罗斯农产品总出口中所占份额为18.5%。（2026年4月17日 来源：俄罗斯卫星通讯社）



厄瓜多尔白虾对华报价延续下行，大规格跌幅扩大

2026年第15周（4月6日-12日），厄瓜多尔白虾出口中国报价继续回落，大规格产品成为本轮下调的主要部分。市场成交节奏偏慢，价格体系进一步向中规格靠拢。

30/40规格半单冻（semi-IQF）产品CFR中国价格环比下调0.05美元/公斤，调整幅度相对有限。20/30规格12kg盐水IQF整箱产品跌幅更为明显，多数加工厂报价下调约0.20美元/公斤。大规格价格走弱，显示市场对高价产品的接受度持续下降，成交重心逐步向30/40等主流规格集中。中国终端销售情况未见明显改善。餐饮渠道采购节奏放缓，对大规格产品的需求减弱，12kg大包装产品动销压力较为突出。零售渠道同样表现平淡，电商平台与线下商超近一个月出货节奏偏慢，库存周转周期拉长。部分进口商反馈，大规格产品难以形成有效溢价，价格逐渐向中规格收敛，利润空间被压缩。市场操作层面，促销成为带动出货的重要手段。电商平台与商超均需要通过价格活动提升动销效率，短期内以去库存为主。报价下调更多体现为主动调整，以匹配当前销售节奏。

厄瓜多尔养殖产量维持高位，出虾节奏较为集中，供应持续释放。加工厂在订单支撑不足的情况下，通过下调报价争取出货，市场竞争加剧。供给节奏快于需求恢复，价格承压状态延续。第15周厄瓜多尔塘口价格出现松动，多数规格塘口价环比下跌1%-3%，20-30规格跌幅最为明显，显示大规格需求转弱已向上游传导。80-100规格小幅回升，低价小规格产品流通相对顺畅。与去年同期相比，当前价格仍处低位。小规格产品降幅更为明显，70-80和80-100规格较2025年4月初低16%-20%，60-70规格同比下降约12%，整体价格体系仍未恢复。

中国国内养殖端出现阶段性稳定。广东塘头价在连续五周下跌后本周保持不变，各规格价格环比持平；广西与江苏仍有小幅下调，但跌幅收窄。虽然短期止跌，但同比降幅依然较大，广东60头规格较去年同期低约36%。中国国内市场清明节期间消费表现平淡，市场成交未见放量，活虾流通节奏偏慢，对价格支撑有限。部分企业判断当前价格已接近阶段性低位，养殖端盈利承压，继续下调空间有限。

整体来看，厄瓜多尔出口报价与养殖端价格同步走弱，大规格产品压力更为集中。后续走势仍取决于终端动销恢复情况以及供应节奏变化，短期内市场仍以消化库存为主。（2026年4月9日 来源：冻品攻略）



中国稳居今年前2个月阿根廷渔业出口榜首

来自SeafoodMedia消息，2026年前两个月，阿根廷渔业出口量达105,295吨，出口额达3.489亿美元。

1-2月期间，对中国的出口量以45,606吨稳居阿根廷渔业出口目的地榜首，占其总出口量的43.31%。

西班牙以12,388吨(占比11.76%)位列第二，泰国以4,695吨(占比4.46%)紧随其后。

其他主要市场包括美国、秘鲁、俄罗斯、巴西、意大利、印度尼西亚、韩国、加拿大、法国、越南和英国。

在出口品类中，阿根廷鱿鱼(*Illex argentinus*)以53,975吨、1.451亿美元的出口额位居首位，同比分别增长24.8%和25.1%。

虾类(*Pleoticus muelleri*)出口量达23,899.8吨，出口额1.69亿美元，较2025年同期分别增长18%和21.5%。

阿根廷无须鳕(*Merluccius hubbsi*)出口量为15,569吨，出口额3,940万美元，出口量增长13%，出口额增长9.2%。

(2026年4月13日 来源：中国国际渔业博览会)



今年一季度智利鲑鱼和鳟鱼出口数据统计

来自SalmonBusiness消息, 根据智利国家海关总署数据, 2026年第一季度智利鲑鱼和鳟鱼出口量达260,533吨, 出口额19.9亿美元。与2025年第一季度260,533吨、18.38亿美元的出口规模相比, 出口额同比增长8.28%, 出口量同比增长19.33%。

美国仍是智利最大出口市场, 2026年第一季度出口量为70,735吨, 出口额7.06亿美元。尽管面临持续关税压力, 与2025年第一季度的59,419吨和6.67亿美元出口规模相比, 分别增长19.04%和5.7%。

中国市场增长最为显著。2026年第一季度智利对华出口鲑鱼和鳟鱼16,161吨, 出口额9,400万美元, 较2025年同期的6,318吨和4,400万美元, 同比分别增长155.76%和114.51%。

巴西作为智利在拉美地区的最大市场, 2026年第一季度出口量为45,447吨, 出口额2.61亿美元, 较2025年同期的37,163吨和2.47亿美元, 同比分别增长22.3%和5.79%。

2026年第一季度智利对墨出口量为6,407吨, 出口额6,330万美元, 较2025年同期的4,693吨和4,950万美元, 同比分别增长36.55%和27.79%。

2026年第一季度对俄罗斯的出口量降至8,779吨, 出口额5,600万美元, 较2025年同期的12,905吨和9,400万美元, 分别下降31.97%和39.69%。

日本市场表现也欠佳。2026年第一季度对日出口量为55,467吨, 出口额3.92亿美元, 较2025年同期的54,337吨和4.01亿美元, 出口量微增2.08%, 出口额下降2.18%。(2026年4月20日 来源: 中国国际渔业博览会)



挪威真鳕报价再涨300美元，中国到岸价冲上1.2万美元

巴塞罗那展会期间，挪威去头去脏真鳕价格再度上冲，中国到岸成本继续抬高。最新市场信息显示，第17周挪威1-2.5公斤规格去头去脏大西洋真鳕CIF中国报价明显走强，市场主流判断较前一周上涨约200至300美元/吨，个别成交传闻已达到12000美元/吨。

受此影响，相关市场评估价已上调300美元/吨。推动本轮上涨的关键原因，是挪威主渔季结束后可捕配额迅速收缩，截至目前，巴伦支海真鳕全年剩余配额仅48530吨，大约只有去年同期99007吨的一半。

供应收紧正在直接改变买卖双方的报价基础。市场人士指出，挪威船队开始转向捕捞北极甜虾，俄罗斯船队则更关注红鱼，真鳕原料可供应量进一步缩窄。

俄产真鳕虽然报价总体仍较年初稳定，但市场已经形成明显的“三层价格”结构：一类是具备欧盟准入资格的货源，一类是仅具备中国准入资格、但新船尚无欧盟注册编号的货源，另一类则是特定企业体系内的货源，不同层级之间价格相差约100至200美元/吨。这种分层结构压低了俄产真鳕的整体报价，也把挪威货与俄货之间的价差继续拉大。第17周，俄产1-2公斤拖网去头去脏真鳕评估价仅上调50美元/吨，涨幅明显小于挪威货。

真鳕紧张并未因黑线鳕配额增加而缓解。2026年巴伦支海黑线鳕配额上调18%，理论上应有助于分担真鳕市场压力，实际操作却并不乐观。原因在于，黑线鳕捕捞过程中很难完全避开真鳕混获，真正可以较纯粹捕捞黑线鳕的海区又靠近俄边境，当前作业风险较高，船东态度普遍谨慎。截至第16周，挪威黑线鳕捕捞量仍较去年同期落后约10%。在此背景下，挪威800克以上去头去脏黑线鳕第17周评估价也再度上调50美元/吨，且市场上已无低于8500美元/吨的报价。

挪威国内拍卖市场的变化同样说明原料紧张仍在加深。2026年配额缩减16%，再加上主渔季鲜鱼价格异常坚挺，今年大部分时间里，挪威国内去头去脏鲜真鳕拍卖价一直高于海上冷冻真鳕。

直到第16周，1-2.5公斤去头去脏冻真鳕价格才再次大幅跳升，重新站上每公斤100挪威克朗以上，并反超鲜鱼价格。同期拍卖数据显



行业近期主要资讯



行业聚焦 (4月1日 - 4月30日)

示，第16周去头去脏鲜真鳕成交量约1530吨，较前一周的3711吨明显下降，也比去年同期低约25%。配额减少之下，今年冻真鳕上岸量受冲击程度甚至高于鲜鱼。

替代品也没有提供足够缓冲。挪威去头去脏煤鱼主流规格1.2-2.3公斤价格已连续维持在每公斤50挪威克朗以上的高位，远高于市场通常对替代品的预期。数据显示，截至4月13日，挪威煤鱼鲜品上岸量同比下降约40%，冻品下降约47%。

尽管剩余配额仍高达113994吨，远高于去年同期的58995吨，但巴塞罗那展会上的受访人士普遍不认为这一规模能够在年内真正完成。真鳕、黑线鳕和煤鱼三类白鱼同时偏紧，意味着中国买家接下来面对的，不只是单一品种涨价，而是整个北欧白鱼原料体系的成本中枢正在上移。（2026年4月23日 来源：冻品攻略）



NSC报告：挪威海产品营销重点将从美国转向中国

来自SeafoodNews消息，挪威海产局(NSC)在一份新发布的趋势报告中指出，其营销重点将从美国转向中国。

NSC近期发布了题为《中国之年》的报告，详细阐述了支持新政策的人口统计数据和发展趋势。

报告指出，中国有四个一线城市：北京、广州、上海和深圳，每个城市的人口均超过1800万，且都是经济强市。2017年，彭博社报道称，上海的GDP已经高于整个菲律宾。中国还有七个新兴一线城市：重庆、成都、苏州、武汉、长沙、杭州和郑州。总体而言，中国拥有约16至18个人口超过1000万的“特大城市”。

苏州、深圳、广州、北京和上海这五个城市被认为具有高收入增长潜力，可支配收入达7万美元。即使在经济放缓的背景下，预计到2030年，这些城市的高收入家庭数量将从目前的100万户翻倍至200万户。

趋势报告显示，中国海鲜市场总量约为7000万吨，其中进口海鲜仅占很小一部分。如果除去那些进口后用于加工再出口的产品，进口海鲜总量仅为150万至200万吨，其中，暖水虾占据了很大份额。

报告指出，在饮食文化如此多元的中国，海鲜消费者乐于尝试新事物。随着中国消费能力的提升，这种开放态度在过去几十年里愈发明显。

尽管中东局势动荡、挪威克朗走强且对美出口持续下滑，挪威3月海鲜出口仍表现强劲。这主要得益于三文鱼出口量增加、三文鱼、鳕鱼、鲭鱼和绿青鳕等多个品种价格上涨，以及对华出口的进一步增长。

3月挪威海产品主要出口至波兰、中国和美国，对出口额增幅最大，较去年同期增长5.52亿挪威克朗，涨幅68%。其中，对华出口额14亿挪威克朗。

报告指出，挪威海产品在亚洲市场的增长主要归功于对中国三文鱼出口的增加。（2026年4月28日 来源：中国国际渔业博览会）



人民币汇率现状与展望

(一) 现状

□ 美元指数小幅回落

周四(4月9日), 纽约尾盘, 美元指数跌0.21%报98.82, 在岸人民币对美元夜盘收报6.8305, 较上一交易日夜盘收涨55个基点。上周受益于能源价格的抬升带来的贸易条件改善、通胀预期抬升所带来的降息预期减少维持美元强势。但随着为期两周美伊停火协议生效缓解市场对通胀反弹的担忧, 美元指数回落。

□ 美联储消息

3月议息会议纪要显示美国通胀上行风险和劳动力市场下行风险均抬升。美联储主席鲍威尔表示, 在美以对伊朗战争引发的能源冲击背景下, 美联储倾向于维持利率不变, 并暂时“忽略”这一冲击的影响。但他同时警告称, 如果物价上涨开始改变公众对通胀的长期预期, 美联储可能无法继续袖手旁观。

□ 美国数据发布

2月PCE同比2.8%, 前值2.8%; 核心PCE同比3%, 前值3.1%。

截至4月4日当周初请失业金21.9万, 预期21万, 前值20.2万。

3月新增非农就业17.8万, 高于预期的6.5万, 前两个月累计下修0.7万; 失业率超预期回落0.1pp至4.3%; ADP就业反弹至6.2万人, 好于预期。

2月核心CPI同比增长2.5%, 与前值持平PPI同比上涨3.4%, 高于市场预期的3%。



人民币汇率现状与展望

(二) 展望

□ 人民币汇率

在岸外汇市场的供求关系较为稳定，结汇需求的持续释放或有效支持了人民币汇率表现。受益于中国供应链优势较强、能源供应相对稳定等因素，在出口韧性及中间价维稳预期的支撑下，人民币或展现相对韧性，整体或以双向波动为主。3月中国官方制造业与非制造业PMI双双重返扩张区间，终结此前连续数月的收缩态势，制造业PMI呈现产需两旺格局，出口韧性超预期，整体经济景气度明显抬升，同时需警惕输入性通胀带来的中下游制造业盈利空间压缩。而人民币跨境支付系统（CIPS）处理交易额今年3月创下过去12个月以来的峰值，凸显中国资产能成为全球避风港，核心源于能源安全、政策稳定、经济基本面三大结构性优势。这一趋势或长期延续，但背后的逻辑并非完全是避险，而是全球资金的再平衡，以及寻求多元配置带来的资金持续流入。

□ 美元预期

3月美国ISM制造业PMI上行而服务业PMI下行，物价指数大幅上行而就业指数下行，指示美国经济出现“类滞胀”迹象。2月CPI整体温和，但高油价推高美国短期通胀预期；非农大幅回落，就业市场边际降温。美联储3月会议整体表态偏鹰。白宫经济顾问哈塞特周四表示高度确信凯文·沃什将于五月就任美联储主席，并预计现任主席鲍威尔不会继续留任美联储理事会成员。当前市场关注周五公布的3月CPI数据，预计将展现出一次罕见的通胀跳升，或改变美联储货币政策预期使得外汇市场陷入高度不确定，不过只要剔除能源后的基础通胀保持在可控范围内，美联储仍有空间忽略此次油价冲击，避免在当前复杂劳动力市场环境下贸然加息。美联储观察工具显示到6月累计降息25个基点的概率为2.1%，维持利率不变的概率为96.3%，累计加息25个基点的概率为1.5%；到12月累计降息25个基点的概率升至35.2%，维持利率不变的概率为59%，累计加息25个基点的概率为5.8%。（2026年4月10日 来源：企业银行）

PART 3

全国及主要口岸进口统计

◆ 全国数据统计 ◆ 天津口岸数据统计 ◆ 上海口岸数据统计





全国及主要口岸进口统计

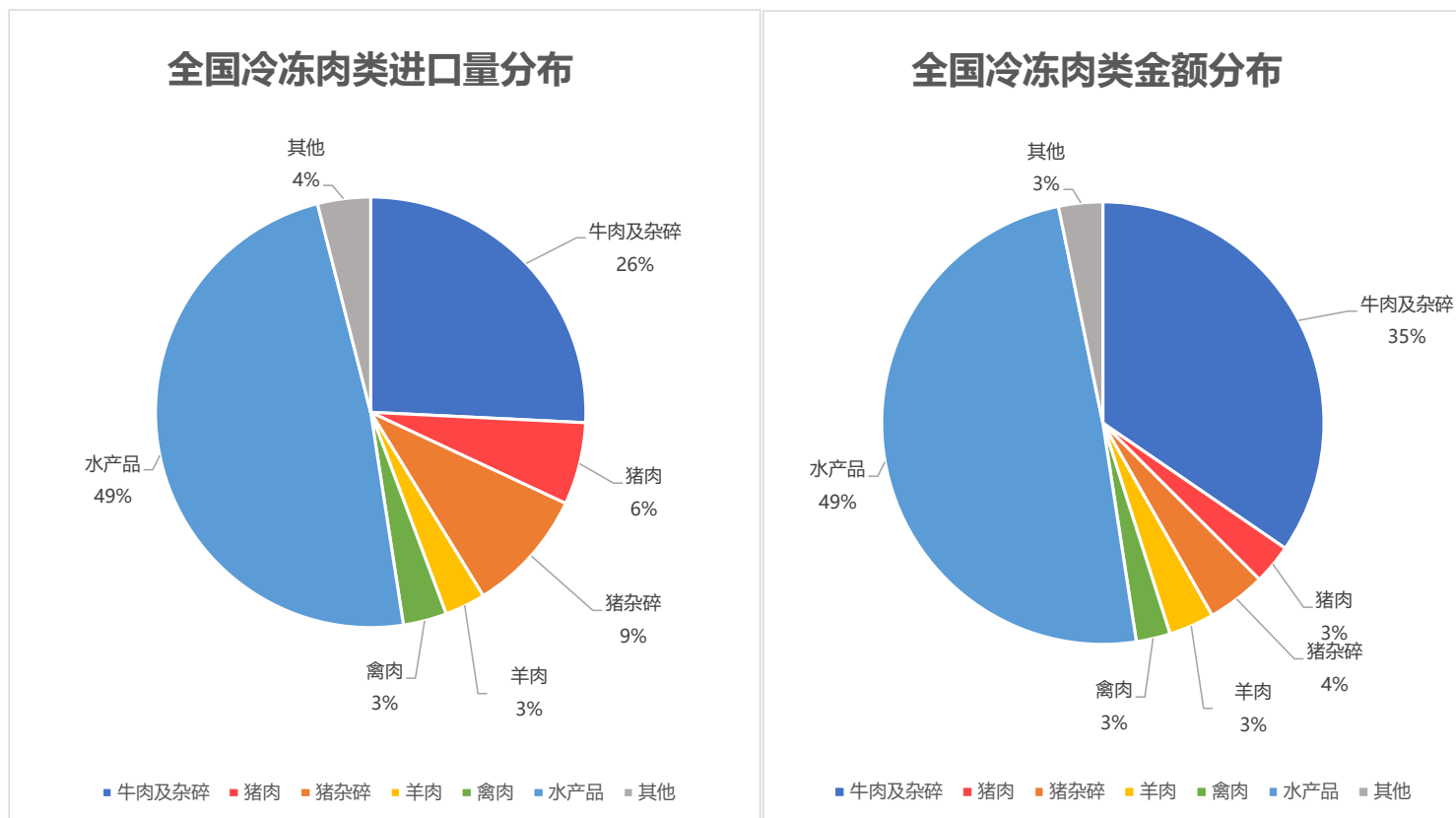
2026年3月全国进口冷冻肉类及水产品统计

产品名称	重量 (万吨)	金额 (万元)	重量同比 (±百分比)	金额同比 (±百分比)
肉类 (包括杂碎)	50.00	1416425.00	-8.20%	2.80%
-牛肉及牛杂碎	25.00	963892.00	15.50%	24.70%
--牛肉	24.00	952051.00	13.20%	24.60%
-猪肉及猪杂碎	15.00	200861.00	-25.30%	-31.70%
--猪肉	6.00	81314.00	-36.20%	-38.00%
-羊肉	2.97	92365.00	-30.50%	-19.00%
-禽肉	3.17	69414.00	-13.10%	-0.30%
水产品	47.00	1371765.00	12.70%	22.70%
-食用水产品	46.00	1362710.00	14.00%	23.30%
--冻鱼	25.00	453788.00	9.40%	25.30%



全国及主要口岸进口统计

2026年3月全国进口冷冻肉类及水产品统计

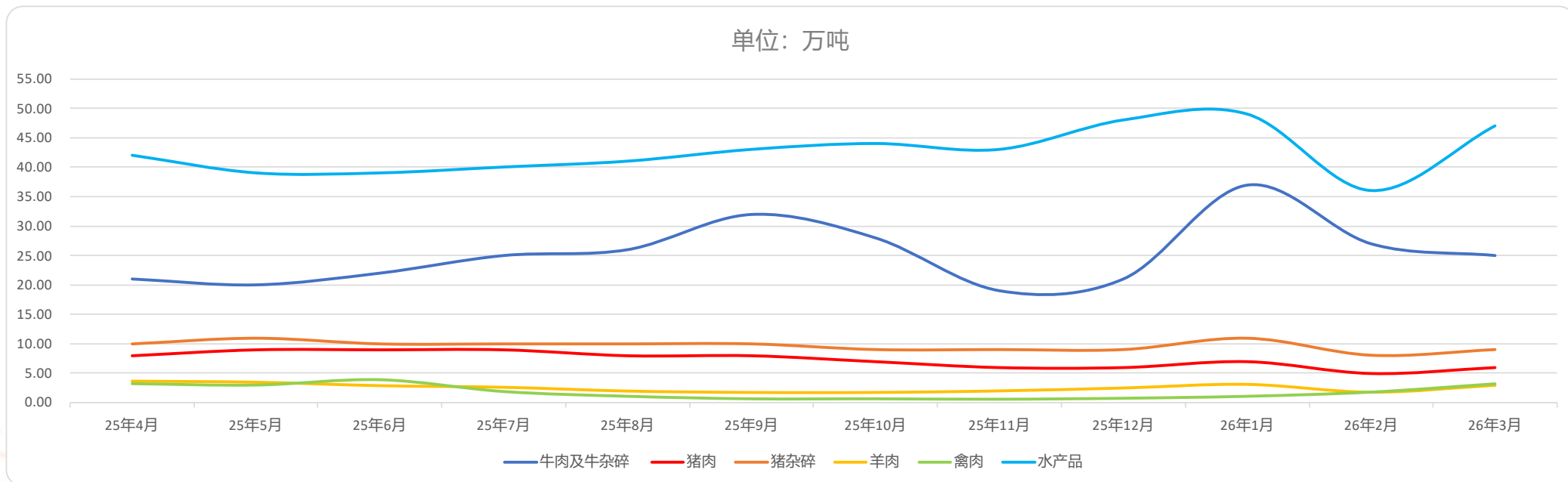




全国及主要口岸进口统计

全国近12个月冷冻肉类及水产品进口量走势

品类	25年4月	25年5月	25年6月	25年7月	25年8月	25年9月	25年10月	25年11月	25年12月	26年1月	26年2月	26年3月
牛肉及牛杂碎	21.00	20.00	22.00	25.00	26.00	32.00	28.00	19.00	21.00	37.00	27.00	25.00
猪肉	8.00	9.00	9.00	9.00	8.00	8.00	7.00	6.00	6.00	7.00	5.00	6.00
猪杂碎	10.00	11.00	10.00	10.00	10.00	10.00	9.00	9.00	9.00	11.00	8.00	9.00
羊肉	3.69	3.50	2.91	2.63	1.98	1.74	1.74	2.01	2.51	3.13	1.78	2.97
禽肉	3.19	2.97	3.84	1.90	1.12	0.71	0.71	0.64	0.80	1.13	1.81	3.17
水产品	42.00	39.00	39.00	40.00	41.00	43.00	44.00	43.00	48.00	49.00	36.00	47.00

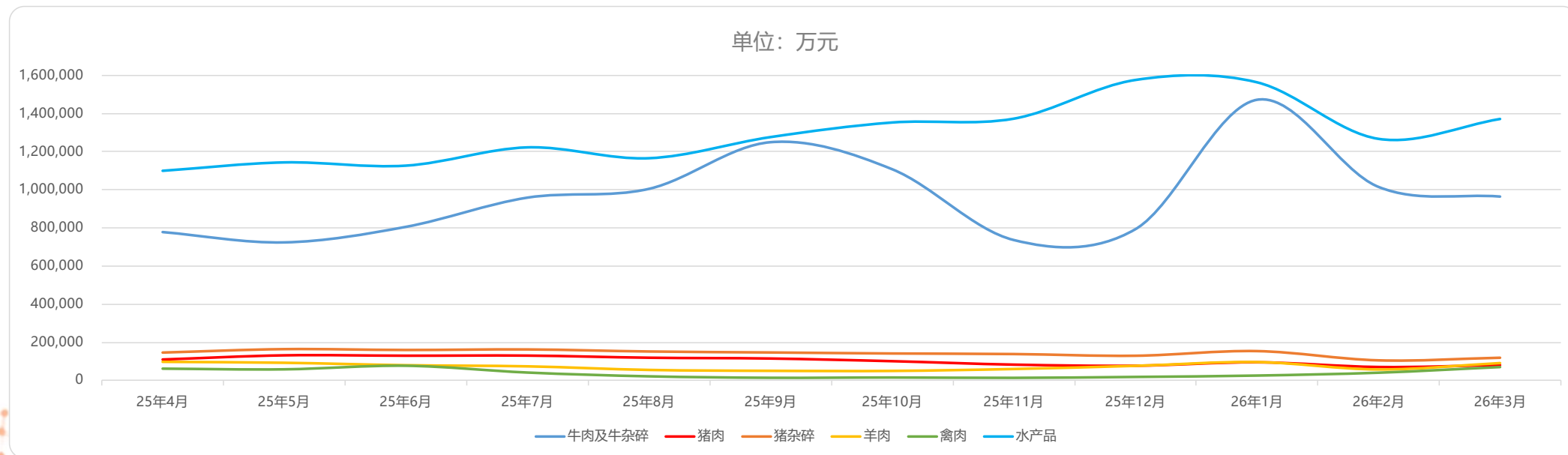




全国及主要口岸进口统计

全国近12个月冷冻肉类及水产品进口金额走势

品类	25年4月	25年5月	25年6月	25年7月	25年8月	25年9月	25年10月	25年11月	25年12月	26年1月	26年2月	26年3月
牛肉及牛杂碎	777,147	722,924	804,534	958,253	1,004,415	1,249,768	1,107,688	735,474	792,030	1,472,701	1,014,734	963,892
猪肉	111,201	133,314	131,362	131,898	120,627	116,321	102,213	83,842	78,097	96,256	71,239	81,314
猪杂碎	145,682	162,993	158,777	161,481	151,080	146,173	141,020	138,194	129,625	153,112	106,397	119,547
羊肉	99,183	94,054	80,882	74,712	55,372	50,509	50,010	60,356	77,445	97,890	57,875	92,365
禽肉	61,221	57,811	76,099	41,327	21,926	14,537	15,963	14,224	18,900	25,894	40,494	69,414
水产品	1,099,718	1,143,812	1,126,743	1,222,727	1,165,744	1,276,731	1,353,264	1,373,310	1,576,443	1,564,435	1,267,416	1,371,765





全国及主要口岸进口统计

2026年3月天津口岸冷冻肉类及水产品进口量统计

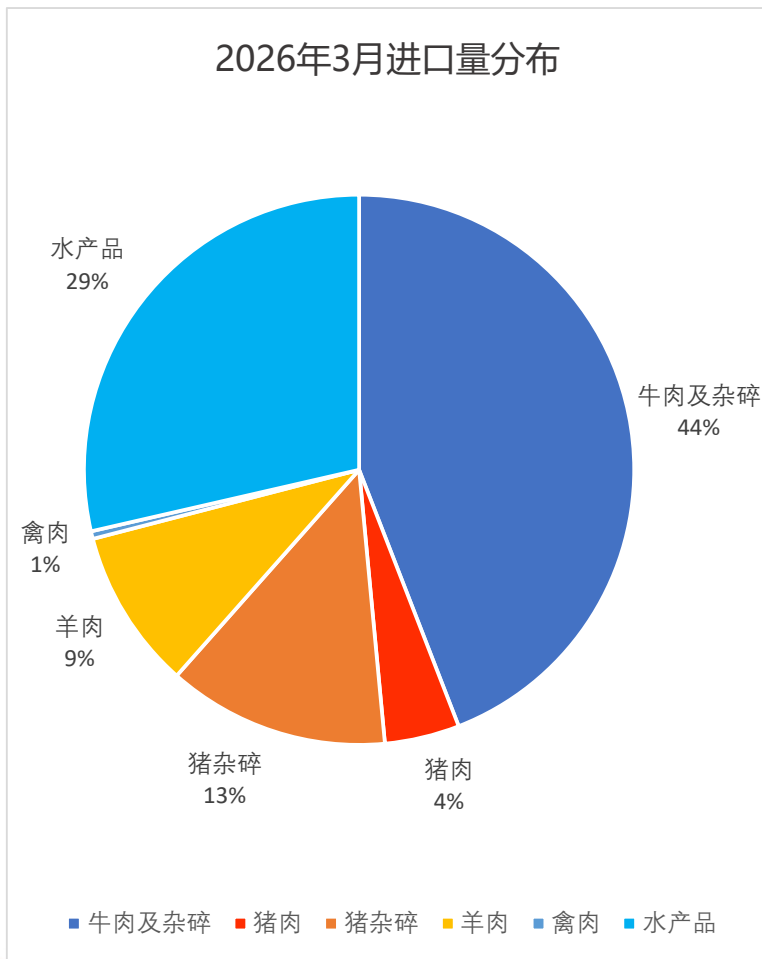
产品名称	重量 (万吨)	金额 (万元)	重量同比 (±百分比)	金额同比 (±百分比)
肉类 (包括杂碎)	31.89	87964.09	-20.81%	-10.45%
-牛肉及牛杂碎	14.37	53787.27	-17.13%	-4.07%
--牛肉	14.13	53252.53	-16.37%	-2.58%
-猪肉及猪杂碎	9.98	11929.27	-27.48%	-37.06%
--猪肉	3.68	3746.95	-35.64%	-47.25%
-羊肉	5.53	16693.76	-19.51%	-3.81%
-禽肉	0.10	235.80	-78.65%	-80.92%
水产品	22.24	61103.12	-5.86%	-6.11%
-食用水产品	22.12	61086.68	-6.34%	-6.14%
--冻鱼	6.71	11771.06	-11.48%	-2.38%



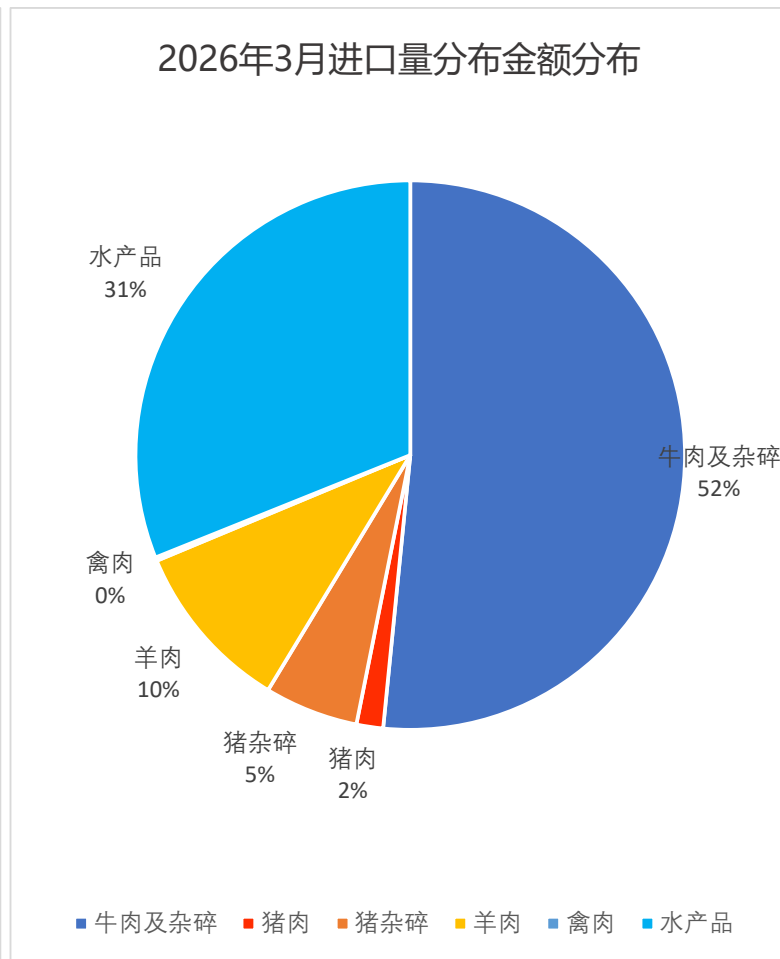
全国及主要口岸进口统计

2026年3月天津口岸冷冻肉类及水产品进口量分布图

2026年3月进口量分布



2026年3月进口量分布金额分布

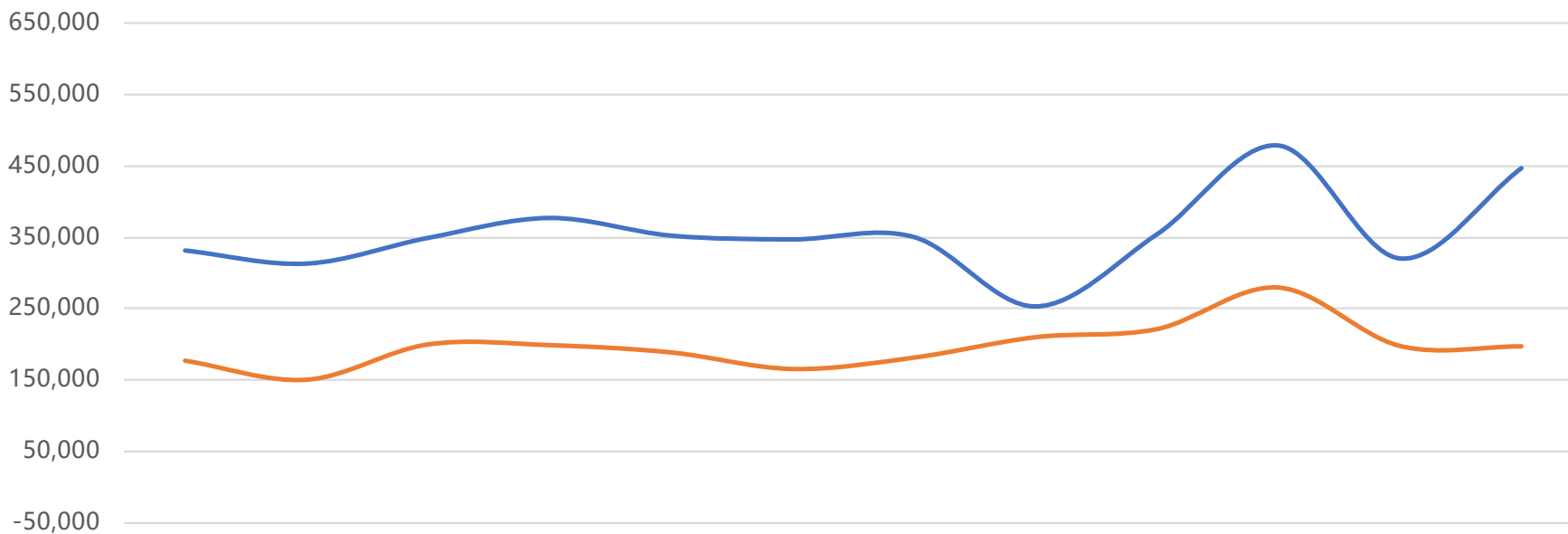




全国及主要口岸进口统计

2026年3月天津口岸冷冻肉类及水产品进口金额对比

单位：万元



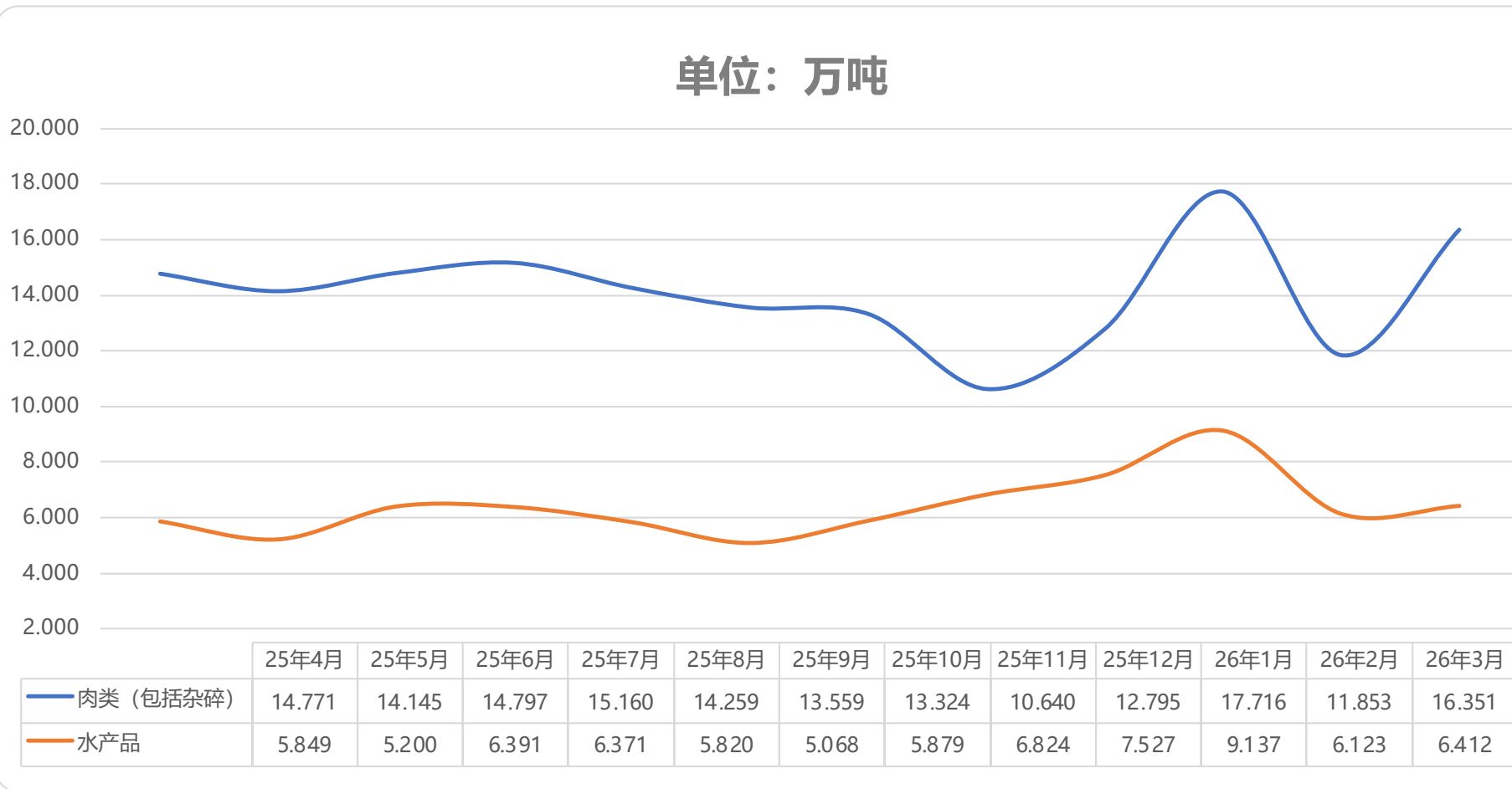
	25年4月	25年5月	25年6月	25年7月	25年8月	25年9月	25年10月	25年11月	25年12月	26年1月	26年2月	26年3月
— 肉类 (包括杂碎)	331,267	312,877	348,940	376,858	352,088	346,826	350,106	252,857	353,941	478,415	320,071	446,644
— 水产品	176,388	149,669	199,254	198,200	188,008	164,735	180,706	209,384	220,781	279,096	197,129	196,520



全国及主要口岸进口统计

2026年3月天津口岸冷冻肉类及水产品进口量对比

单位：万吨





全国及主要口岸进口统计

2026年3月上海口岸冷冻肉类及水产品进口量统计

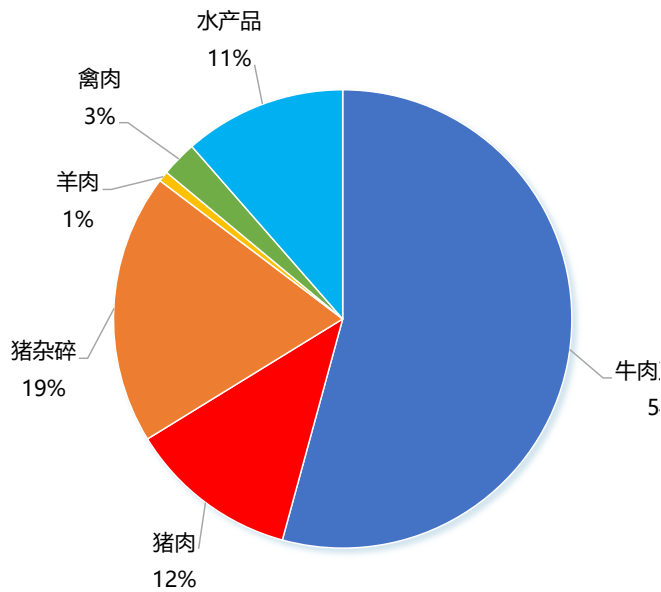
产品名称	重量 (万吨)	金额 (万元)	重量同比 (±百分比)	金额同比 (±百分比)
肉类 (包括杂碎)	20.00	630384.57	-16.93%	-9.59%
-牛肉及牛杂碎	11.48	499372.38	-16.66%	-5.07%
--牛肉	11.26	495184.04	-17.63%	-5.22%
-猪肉及猪杂碎	6.57	91282.90	-19.38%	-26.37%
--猪肉	2.54	40037.25	-27.20%	-26.42%
-羊肉	0.16	5690.54	-44.92%	-23.85%
-禽肉	0.53	11129.94	-25.96%	-15.41%
水产品	2.42	184767.01	-5.62%	11.08%
-食用水产品	2.42	184766.90	-5.62%	11.08%
--冻鱼	0.51	22097.35	-33.89%	-13.58%



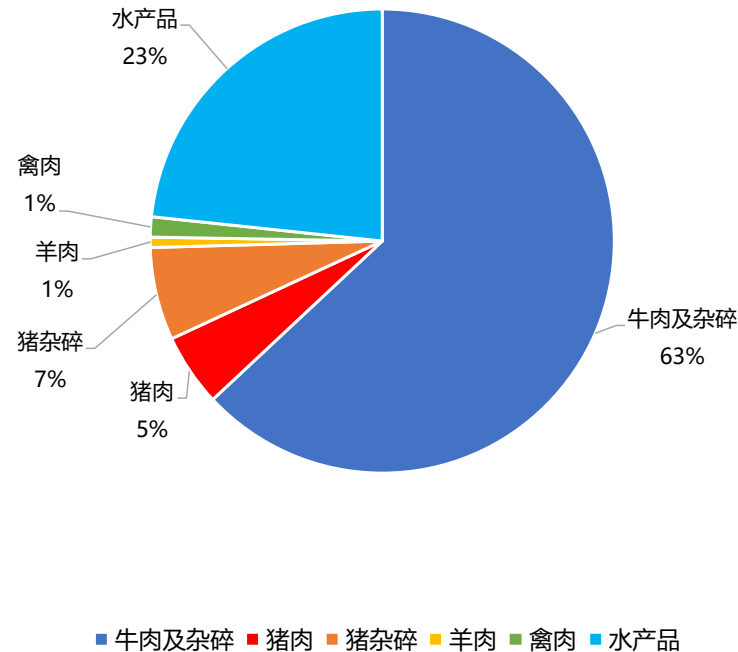
全国及主要口岸进口统计

2026年3月上海口岸冷冻肉类及水产品进口量分布图

2026年3月进口量分布



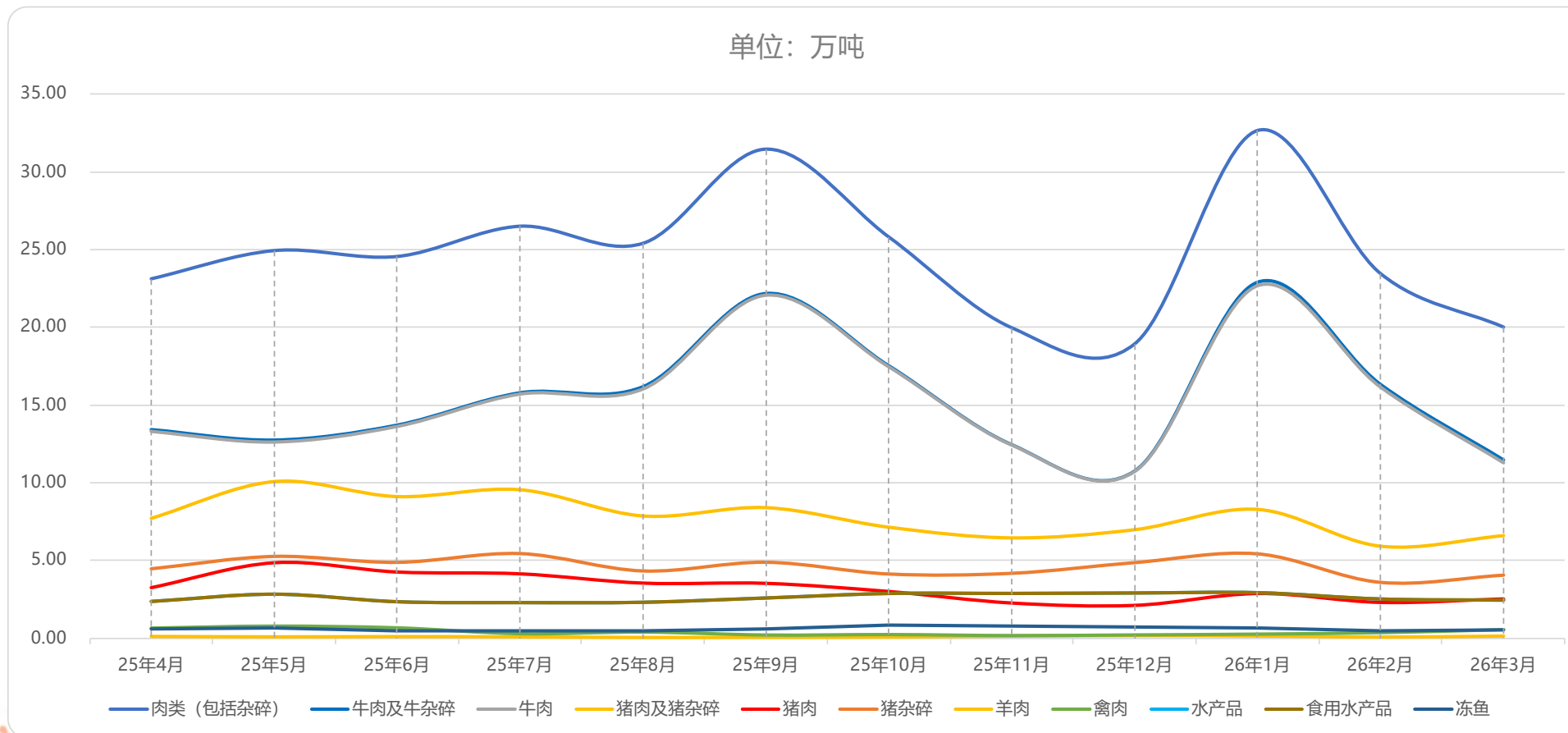
2026年3月进口量分布金额分布





全国及主要口岸进口统计

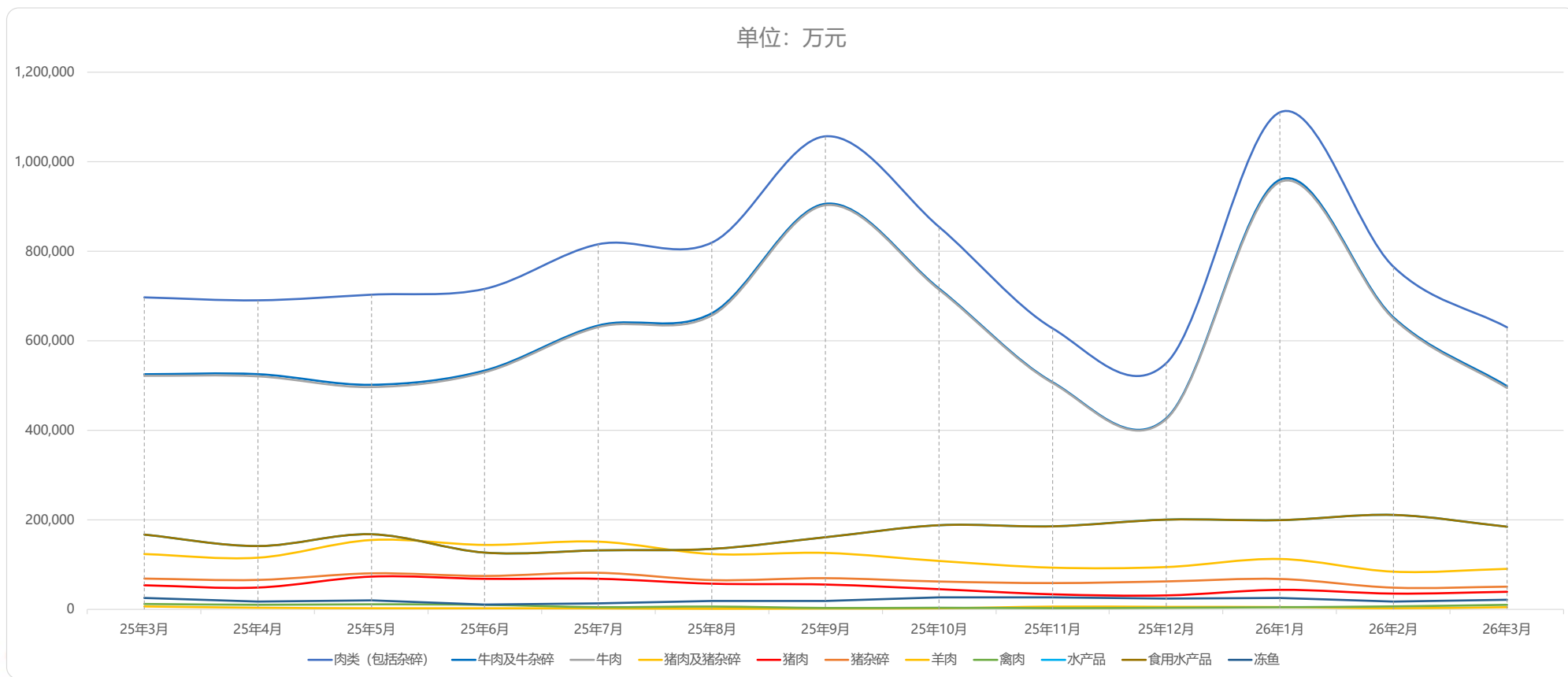
上海口岸近12个月冷冻肉类及水产品进口量走势





全国及主要口岸进口统计

上海口岸近12个月冷冻肉类及水产品进口金额走势



PART 4

主要产品价格走势

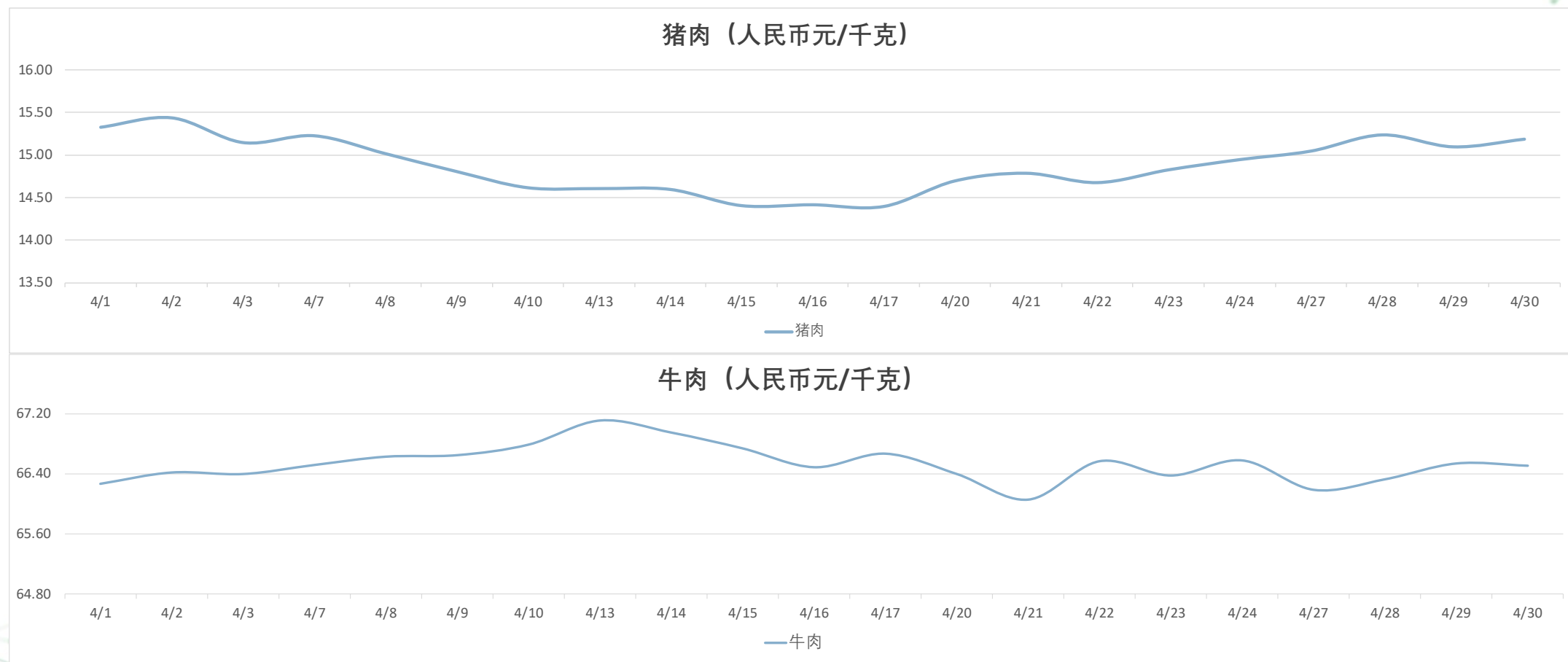
◆农业200指数统计 ◆猪牛活体价格统计 ◆现货价格统计 ◆订柜价格统计





主要产品价格

近一个月“农业200指数”走势

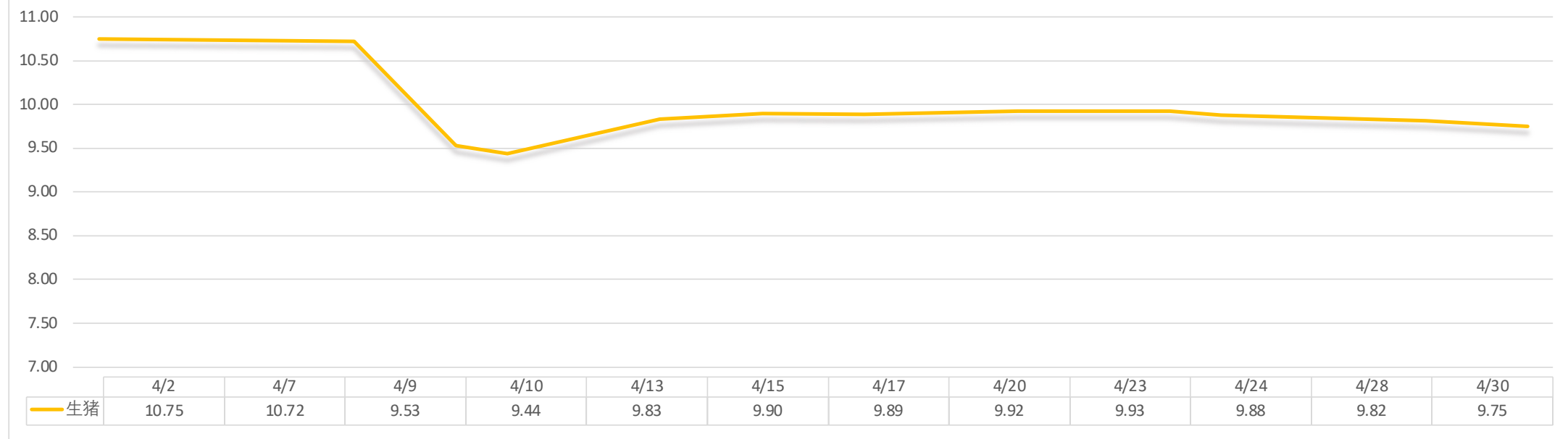




主要产品价格

全国生猪价格走势

4月1日-4月30日全国生猪均价趋势（人民币元/kg）

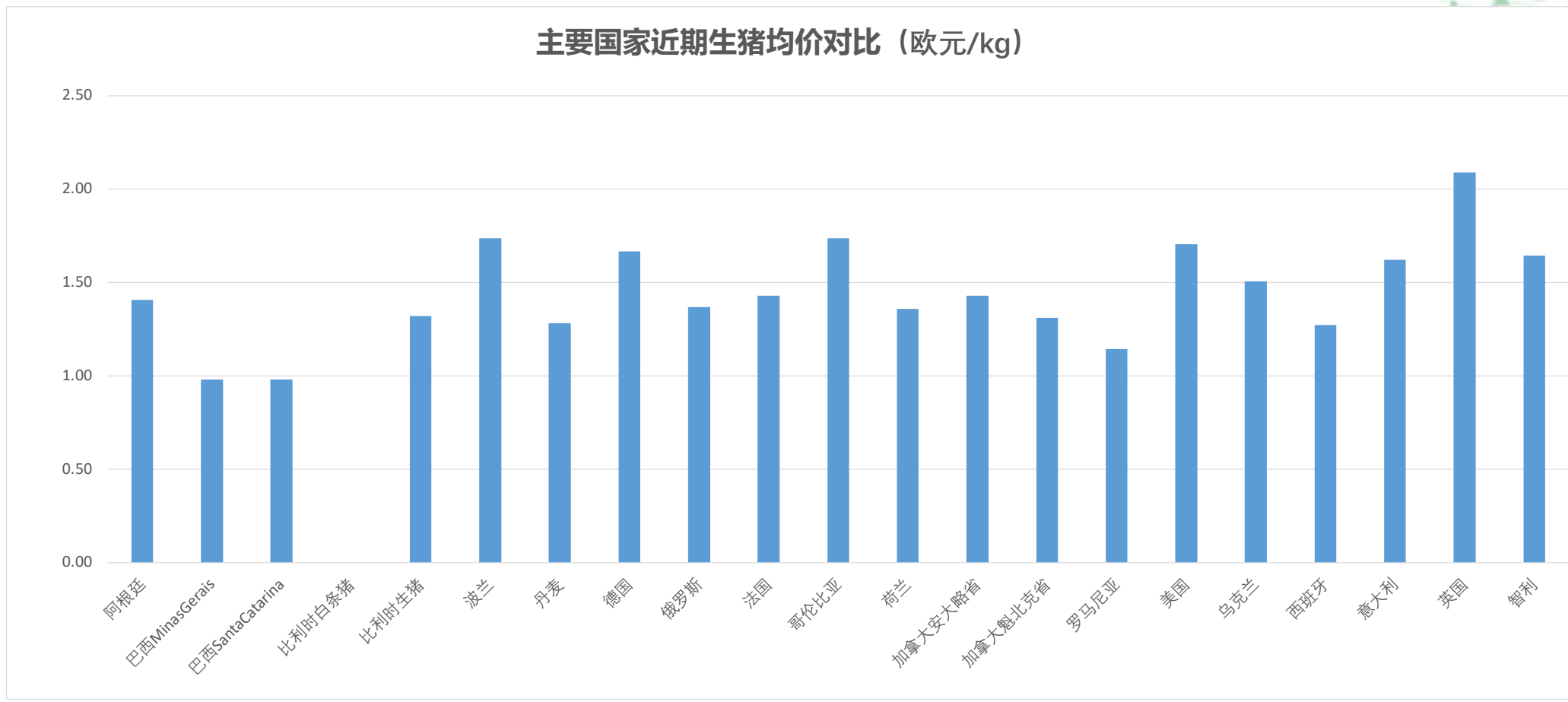




主要产品价格

全球生猪价格对比

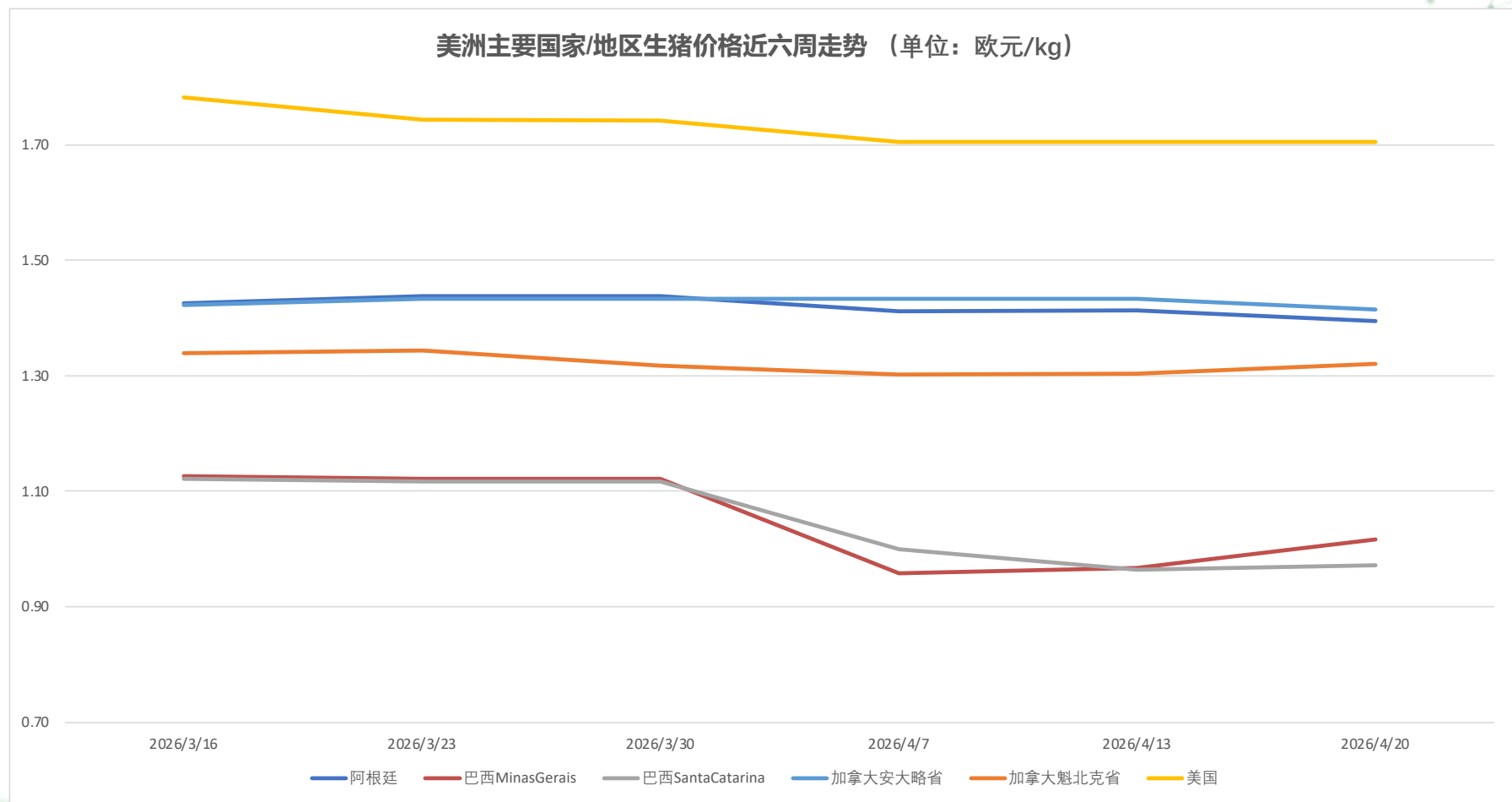
主要国家近期生猪均价对比 (欧元/kg)





主要产品价格

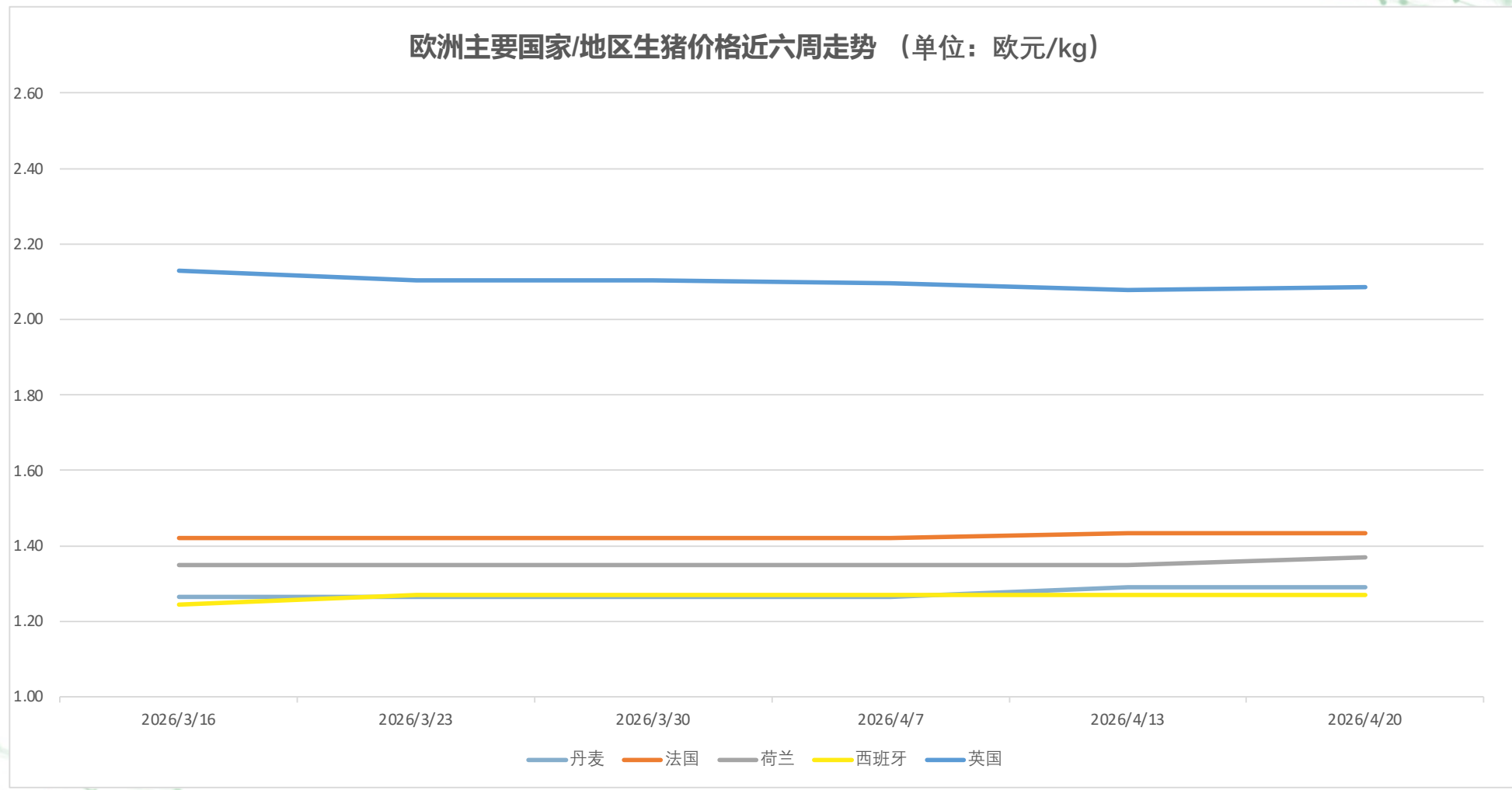
全球生猪价格均价对比





主要产品价格

全球生猪价格均价对比





主要产品价格

主要国家猪肉订柜价统计

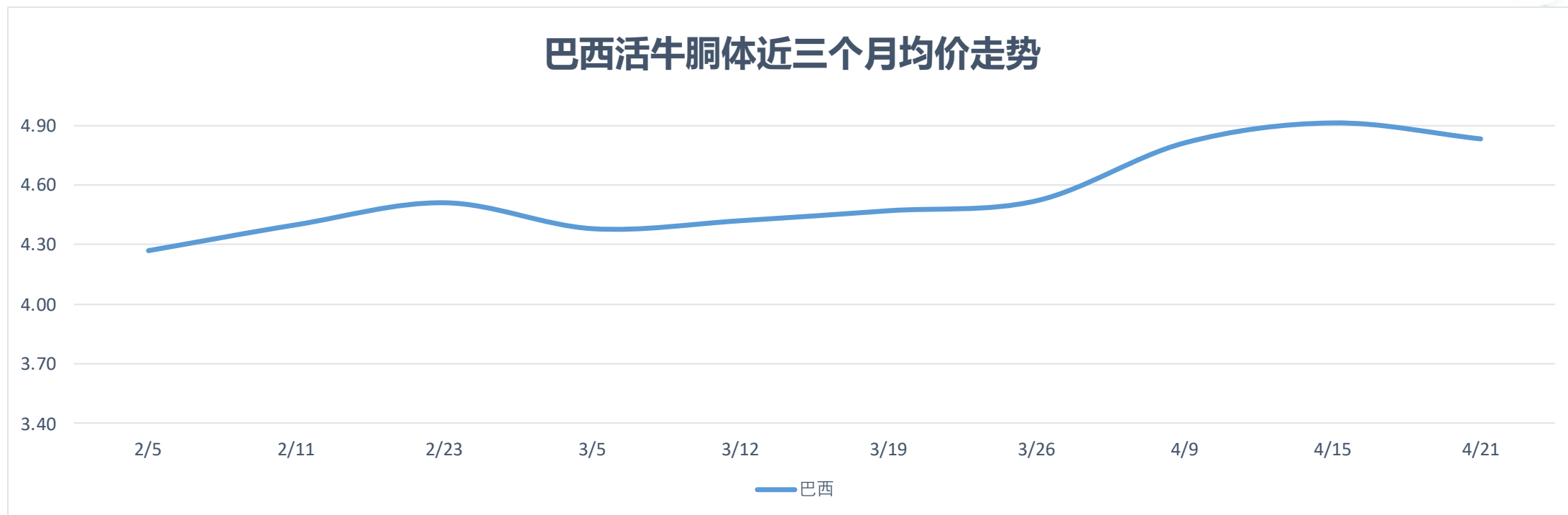
(单位: 美元/kg)

国家	二级品名	2025/04	2025/05	2025/06	2025/07	2025/08	2025/09	2025/10	2025/11	2025/12	2026/01	2026/02	2026/03	2026/04
西班牙	冷冻猪耳	3.7000	3.9833	3.4000	4.1192	4.2256	3.8700	3.6385	3.7360	3.1379	3.8500	3.8500	3.6429	3.9500
西班牙	冷冻猪肉(带骨)带骨肉	2.0573	1.8905	2.2562	1.4489	1.8274	1.8430	1.6225	1.6629	1.3304	1.6939	1.9593	1.6615	1.5261
西班牙	冷冻猪肉(带骨)猪肘	1.7773	1.6727	1.4233	1.4643	1.1894	1.1300	1.7800	1.2607	1.5824	1.1940	1.3155	1.3173	1.2795
西班牙	冷冻猪舌	3.5540	3.4350	3.2875	3.2171	-	-	-	-	2.1392	2.3900	-	2.2540	2.3200
西班牙	冷冻猪肾	2.1300	2.1020	1.9500	1.8050	1.9667	-	1.5600	1.4680	1.3960	1.5671	1.6163	1.8100	1.5967
西班牙	冷冻猪蹄(全蹄)	3.3804	3.3854	3.3913	3.3490	3.2353	2.9438	2.8975	2.7548	2.5560	2.8547	2.8574	2.8915	2.9214
西班牙	冷冻猪心	1.0233	1.2300	-	1.0300	-	-	-	-	0.7100	-	-	-	0.9800
西班牙	其他猪杂碎(冷冻猪鼻)	1.8000	2.5429	2.5325	2.6300	-	2.4200	2.2233	-	-	2.3000	2.6000	2.7000	2.3000
西班牙	其他猪杂碎(冷冻猪皮)	1.4000	0.8000	1.2900	1.2250	0.8000	-	-	1.0300	0.7150	0.7000	0.9000	-	0.8500
西班牙	其他猪杂碎(冷冻猪心管)	8.1750	8.3600	8.4757	10.5000	7.5600	-	6.5000	7.5250	9.0500	7.8500	9.1000	-	7.0000
加拿大	冷冻猪肉(带骨)带骨肉	-	0.9857	-	-	0.6800	0.6333	-	-	0.6350	0.8000	0.6957	0.8771	0.9460
加拿大	冷冻猪肾	1.5550	1.5433	-	-	-	-	1.3067	-	-	1.2300	1.3150	-	1.2400
加拿大	冷冻猪蹄(全蹄)	2.5844	2.5729	2.3100	2.5867	2.4700	-	2.4583	2.5822	2.4875	2.2206	2.4133	2.2495	2.5353
加拿大	其他猪杂碎(冷冻猪头)	1.1584	1.1367	1.0145	1.0045	0.8623	0.8500	0.9350	-	0.7250	0.9627	0.7335	0.8416	0.6365
荷兰	其他猪杂碎(冷冻猪骨)	-	-	-	-	-	-	-	-	0.9300	-	-	1.0700	0.5700
荷兰	其他猪杂碎(冷冻猪头不包括内耳)	1.4859	1.4700	1.5500	1.3644	1.3367	1.1752	1.0169	-	1.0778	1.2155	1.1350	1.2000	1.0480
英国	冷冻猪肉(带骨)带骨肉	1.6059	1.2750	2.2400	2.1233	0.9317	2.2250	2.3267	2.3200	3.5033	1.8888	1.5965	1.9473	2.6725
英国	冷冻猪肉(带骨)猪肘	1.8158	1.9500	1.9960	1.7381	1.5100	1.2000	1.8900	1.3500	1.6033	1.4594	1.6643	1.5675	1.4100
英国	冷冻猪蹄(全蹄)	3.2680	2.8267	3.4000	3.3250	2.6500	3.3250	3.4000	2.8250	3.0433	2.4222	1.7667	2.1813	2.6633
英国	冷冻猪尾	3.3000	-	-	-	-	-	-	-	-	5.0750	-	7.9000	7.5000
英国	其他猪杂碎(冷冻猪骨)	-	-	-	-	-	-	-	-	-	0.5450	0.4900	0.5550	0.6500
英国	其他猪杂碎(冷冻猪头)	1.3860	1.3167	1.2192	1.2500	1.1844	1.2000	1.1050	1.0067	0.9383	0.9614	0.9875	1.1233	1.1300
美国	冷冻猪肉(带骨)猪肘	-	-	-	-	-	-	-	-	-	-	-	-	1.3227
美国	冷冻猪肾	-	-	1.3228	-	-	-	-	1.2500	1.1244	1.2790	-	-	-
美国	冷冻猪蹄(全蹄)	2.0226	2.3145	2.2486	2.3148	2.2456	2.3482	2.2708	2.3243	2.1297	2.1971	2.2310	1.5985	2.3373



主要产品价格

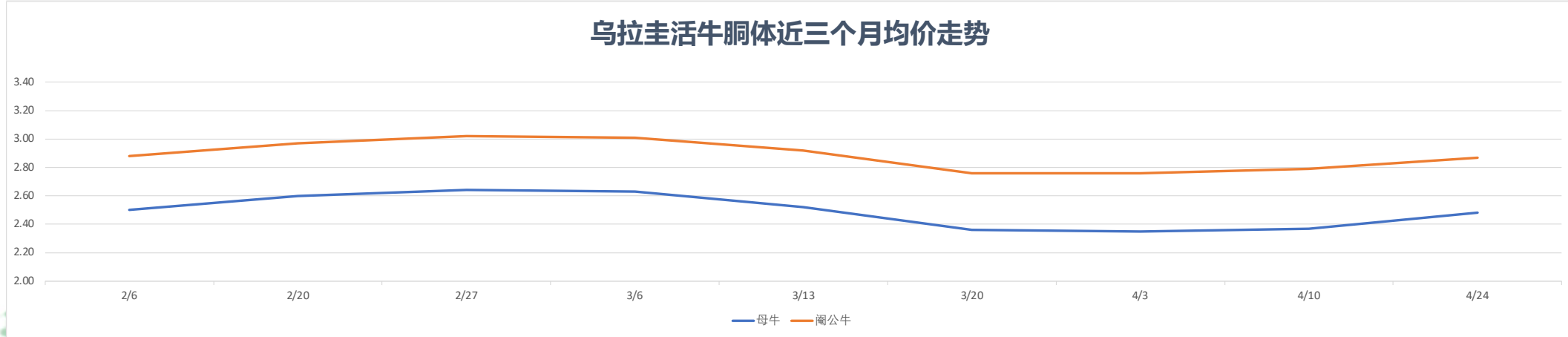
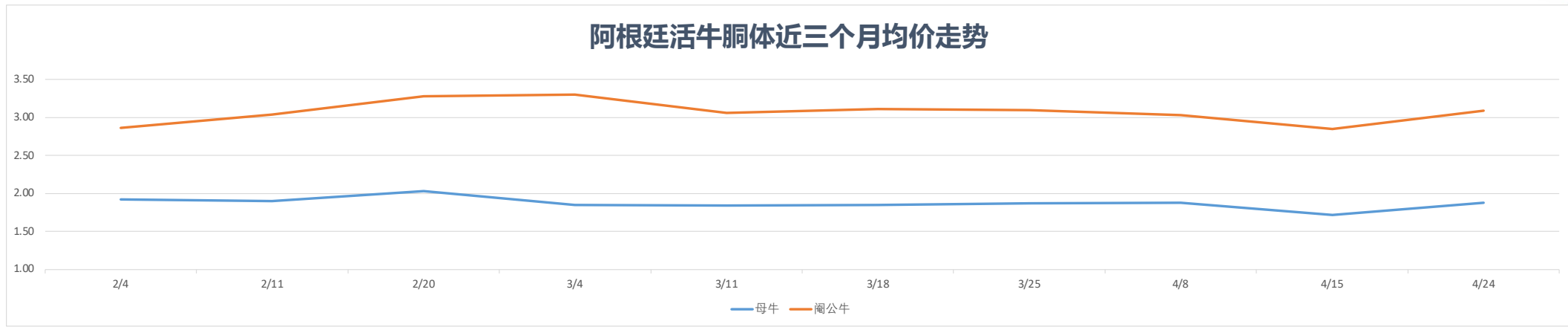
主要国家活牛价格均价走势





主要产品价格

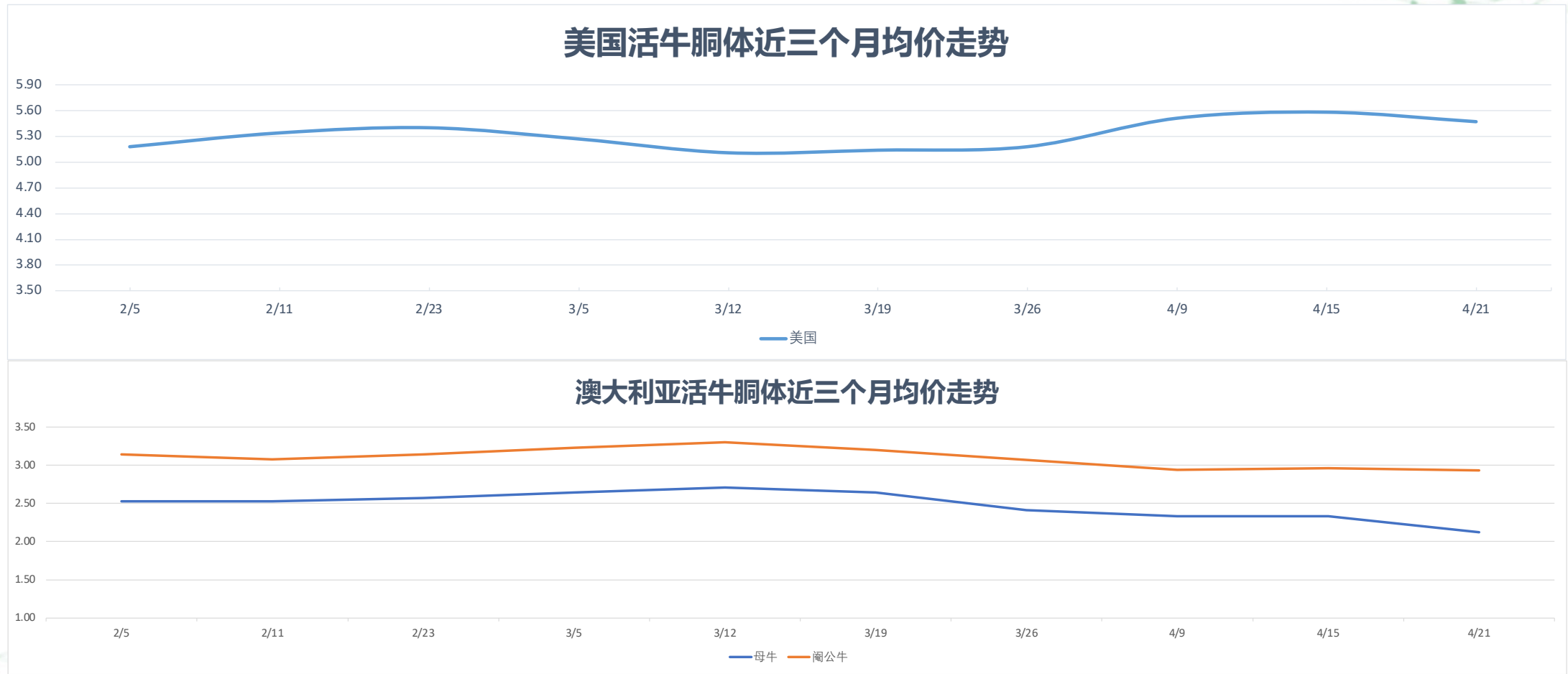
主要国家活牛价格均价走势





主要产品价格

主要国家活牛价格均价走势

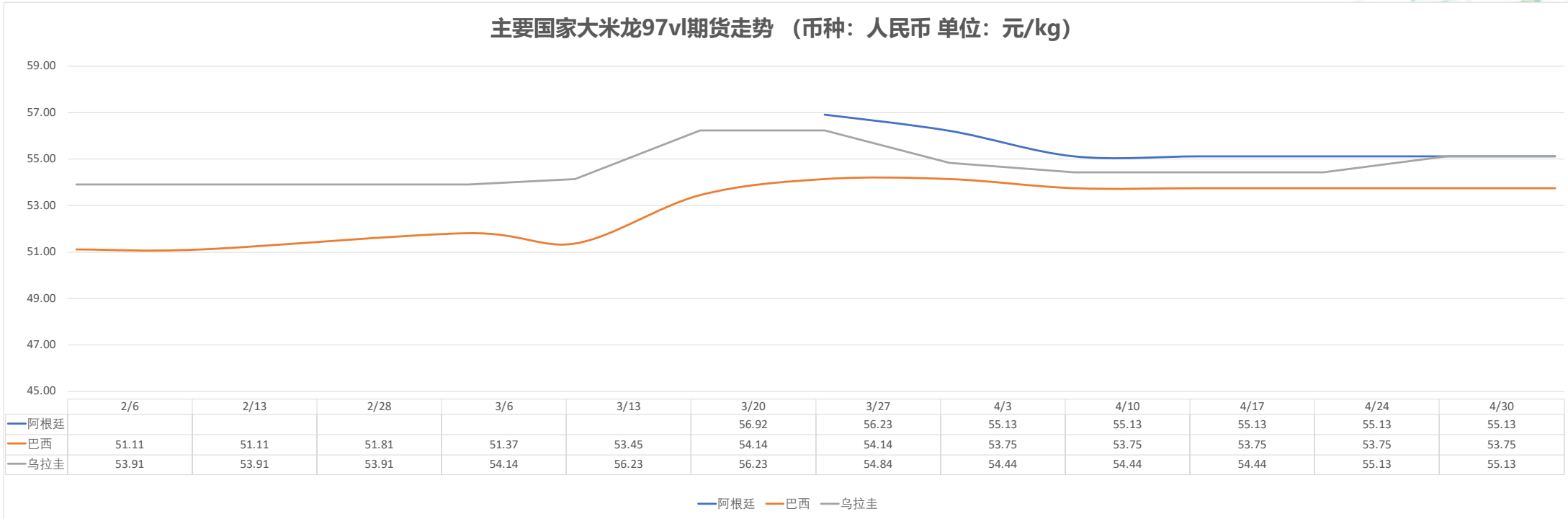




主要产品价格

主要国家牛肉期货走势

主要国家大米龙97vl期货走势 (币种: 人民币 单位: 元/kg)

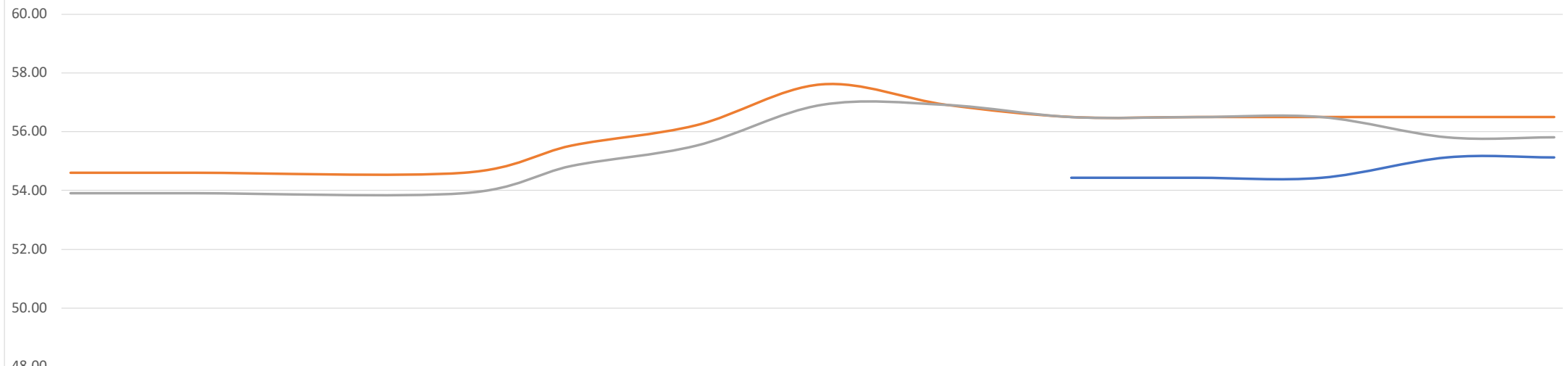




主要产品价格

主要国家牛肉期货走势

主要国家小米龙97vl期货走势 (币种: 人民币 单位: 元/kg)



	2/6	2/13	2/28	3/6	3/13	3/20	3/27	4/3	4/10	4/17	4/24	4/30
— 阿根廷								54.44	54.44	54.44	55.13	55.13
— 巴西	54.61	54.61	54.61	55.53	56.23	57.61	56.92	56.51	56.51	56.51	56.51	56.51
— 乌拉圭	53.91	53.91	53.91	54.84	55.53	56.92	56.92	56.51	56.51	56.51	55.82	55.82

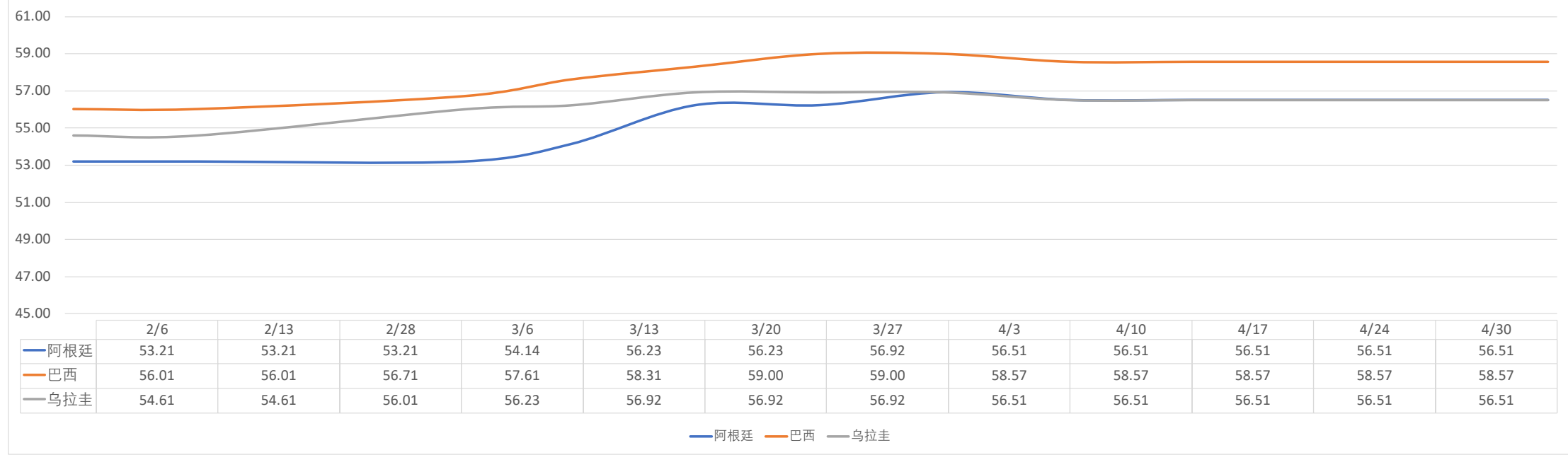
— 阿根廷 — 巴西 — 乌拉圭



主要产品价格

主要国家牛肉期货走势

主要国家牛腱期货走势 (币种: 人民币 单位: 元/kg)

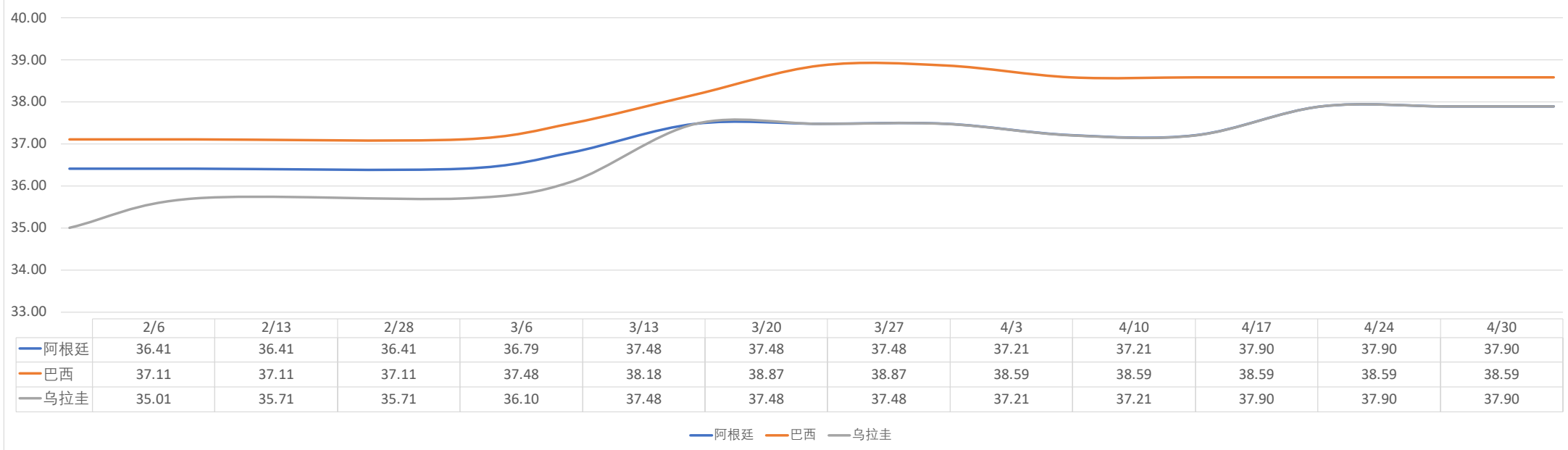




主要产品价格

主要国家牛肉期货走势

主要国家碎肉80vl期货走势 (币种: 人民币 单位: 元/kg)





主要产品价格

主要国家牛肉现货走势

主要国家大米龙97vl现货走势 (币种: 人民币 单位: 元/kg)

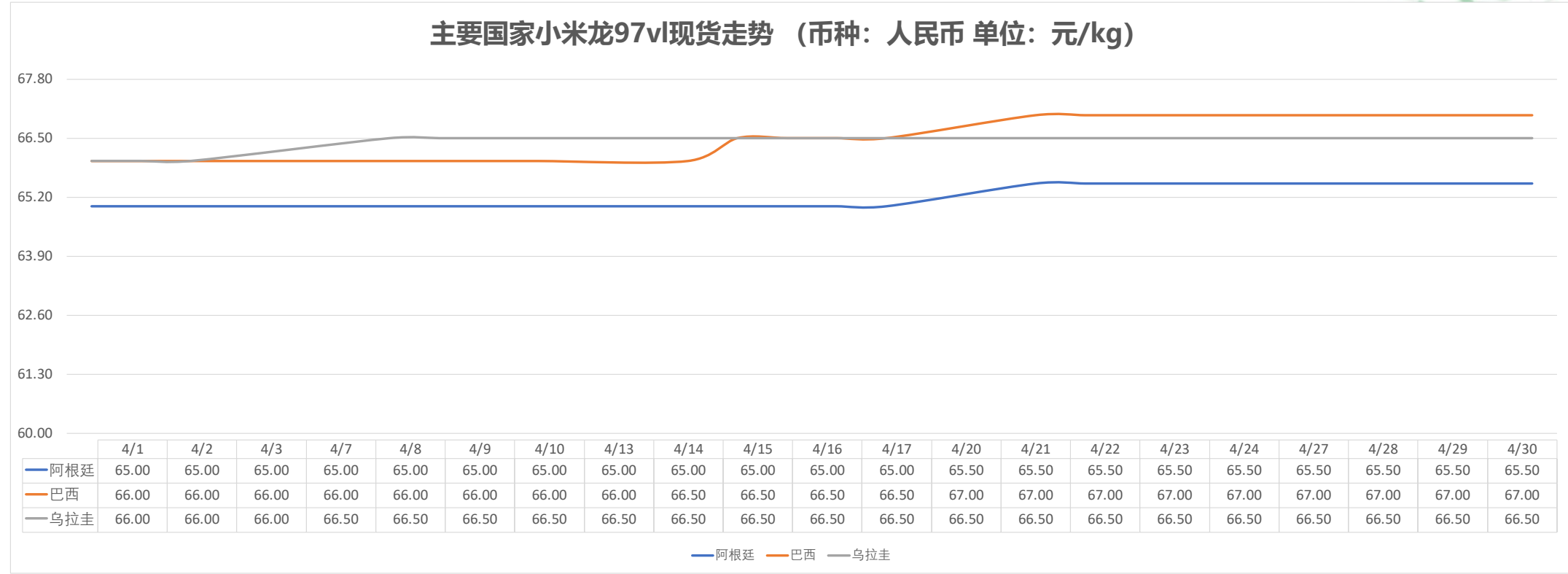




主要产品价格

主要国家牛肉现货走势

主要国家小米龙97vl现货走势 (币种: 人民币 单位: 元/kg)

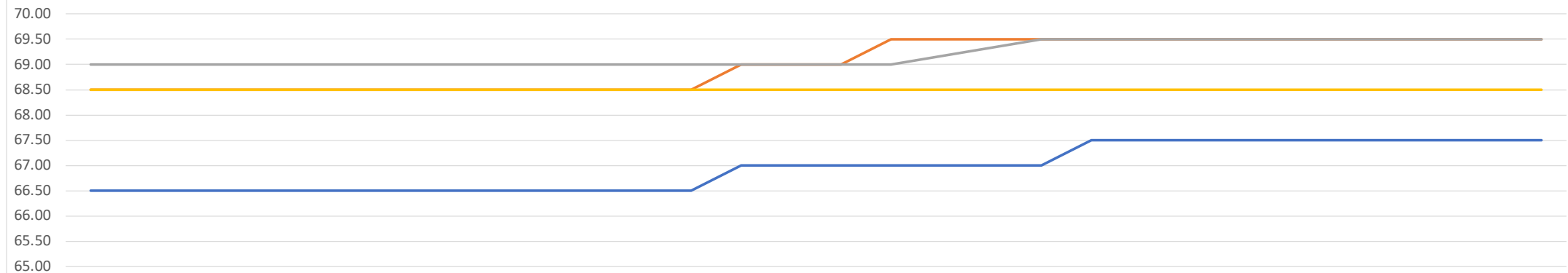




主要产品价格

主要国家牛肉现货走势

主要国家板腱现货走势 (人民币元/kg)



	4/1	4/2	4/3	4/7	4/8	4/9	4/10	4/13	4/14	4/15	4/16	4/17	4/20	4/21	4/22	4/23	4/24	4/27	4/28	4/29	4/30
— 阿根廷 (草饲)	66.50	66.50	66.50	66.50	66.50	66.50	66.50	66.50	67.00	67.00	67.00	67.00	67.00	67.50	67.50	67.50	67.50	67.50	67.50	67.50	67.50
— 巴西	68.50	68.50	68.50	68.50	68.50	68.50	68.50	68.50	69.00	69.00	69.00	69.50	69.50	69.50	69.50	69.50	69.50	69.50	69.50	69.50	69.50
— 玻利维亚	69.00	69.00	69.00	69.00	69.00	69.00	69.00	69.00	69.00	69.00	69.00	69.00	69.50	69.50	69.50	69.50	69.50	69.50	69.50	69.50	69.50
— 哥伦比亚	68.50	68.50	68.50	68.50	68.50	68.50	68.50	68.50	68.50	68.50	68.50	68.50	68.50	68.50	68.50	68.50	68.50	68.50	68.50	68.50	68.50

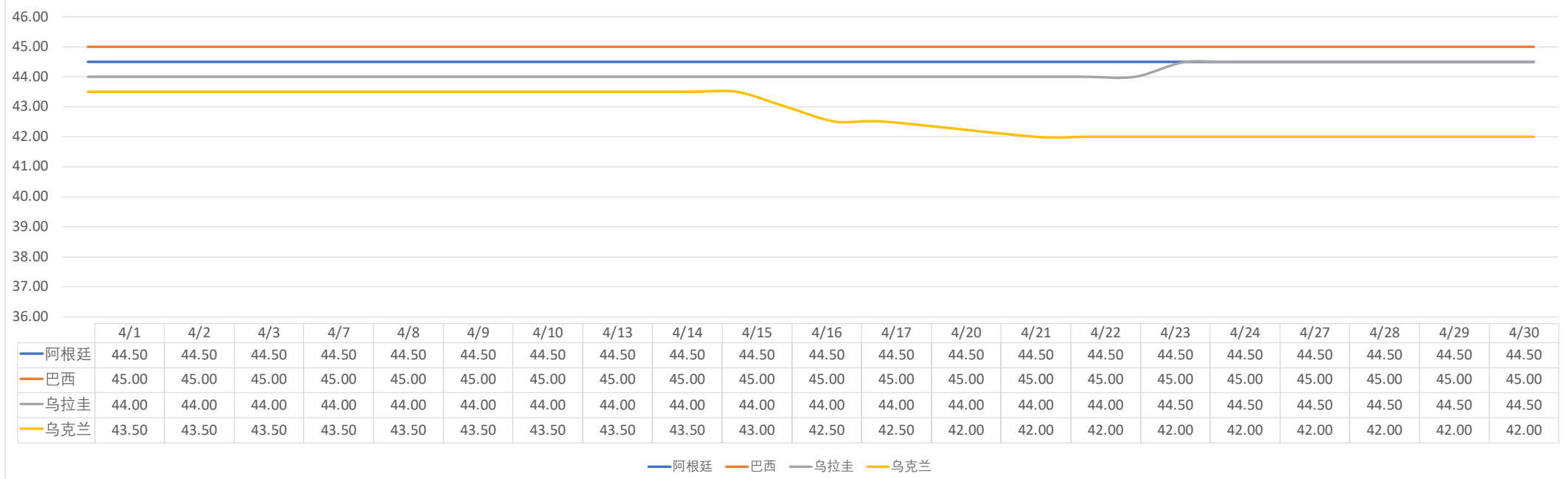
— 阿根廷 (草饲) — 巴西 — 玻利维亚 — 哥伦比亚



主要产品价格

主要国家牛肉现货走势

主要国家碎肉80vl现货走势 (人民币元/kg)





主要产品价格

主要国家牛肉订柜价统计

(单位: 美元/kg)

国家	二级品名	2025/04	2025/05	2025/06	2025/07	2025/08	2025/09	2025/10	2025/11	2025/12	2026/01	2026/02	2026/03	2026/04
乌克兰	冷冻牛肉 (去骨, 30月龄以下)	-	-	-	5.2500	5.2500	5.3350	5.4400	5.5800	5.5800	5.5752	5.6591	5.7000	5.9000
巴西	冷冻牛肉 (去骨)	6.1400	5.7375	5.7250	6.6440	5.2000	6.1500	6.7000	6.4000	-	4.5000	5.3965	7.2000	5.8500
巴西	冷冻牛肉 (去骨, 30月龄以下)	4.8375	5.6007	5.7528	5.8496	6.0832	5.6308	5.6864	5.5493	5.5891	5.3491	5.7827	5.7548	6.8035
乌拉圭	冷冻牛肉 (带骨)	3.7080	3.6693	3.9425	4.3600	2.5285	2.6663	4.0169	4.5268	4.4213	3.9703	4.5359	4.6028	3.9005
乌拉圭	冷冻牛肉 (去骨)	4.9246	6.1000	5.5389	6.5201	6.1274	6.0300	6.3053	6.2192	6.0656	6.7016	7.1181	6.8951	7.1959
乌拉圭	其他牛杂碎 (冷冻牛骨)	-	-	-	-	-	-	-	1.7000	0.4000	-	1.1157	-	1.1500
澳大利亚	冷冻牛肉 (带骨)	-	-	-	-	2.5000	-	-	-	-	-	-	-	5.0902
澳大利亚	冷冻牛肉 (去骨)	9.8695	10.8712	9.0867	11.4948	-	-	11.6440	8.6605	-	12.4675	7.0750	5.8000	15.2024
阿根廷	冷冻牛肉 (带骨)	2.8815	3.7100	3.5456	2.2423	3.5357	3.7350	1.8932	4.1200	-	-	-	2.2823	3.6119
阿根廷	冷冻牛肉 (去骨)	5.0679	5.6167	5.2886	6.0246	6.1518	5.7060	5.6033	5.6833	6.3860	4.8000	6.5000	-	-
新西兰	冷冻牛瓣胃 (牛百叶)	-	-	-	-	-	-	-	-	-	-	-	-	8.4000
新西兰	冷冻牛真胃 (牛肚)	-	-	-	-	-	-	-	-	-	-	-	-	6.0000

PART 5

主要币种汇率走势

◆ 海关汇率统计 ◆ 付汇汇率统计 ◆ 央行中间价统计

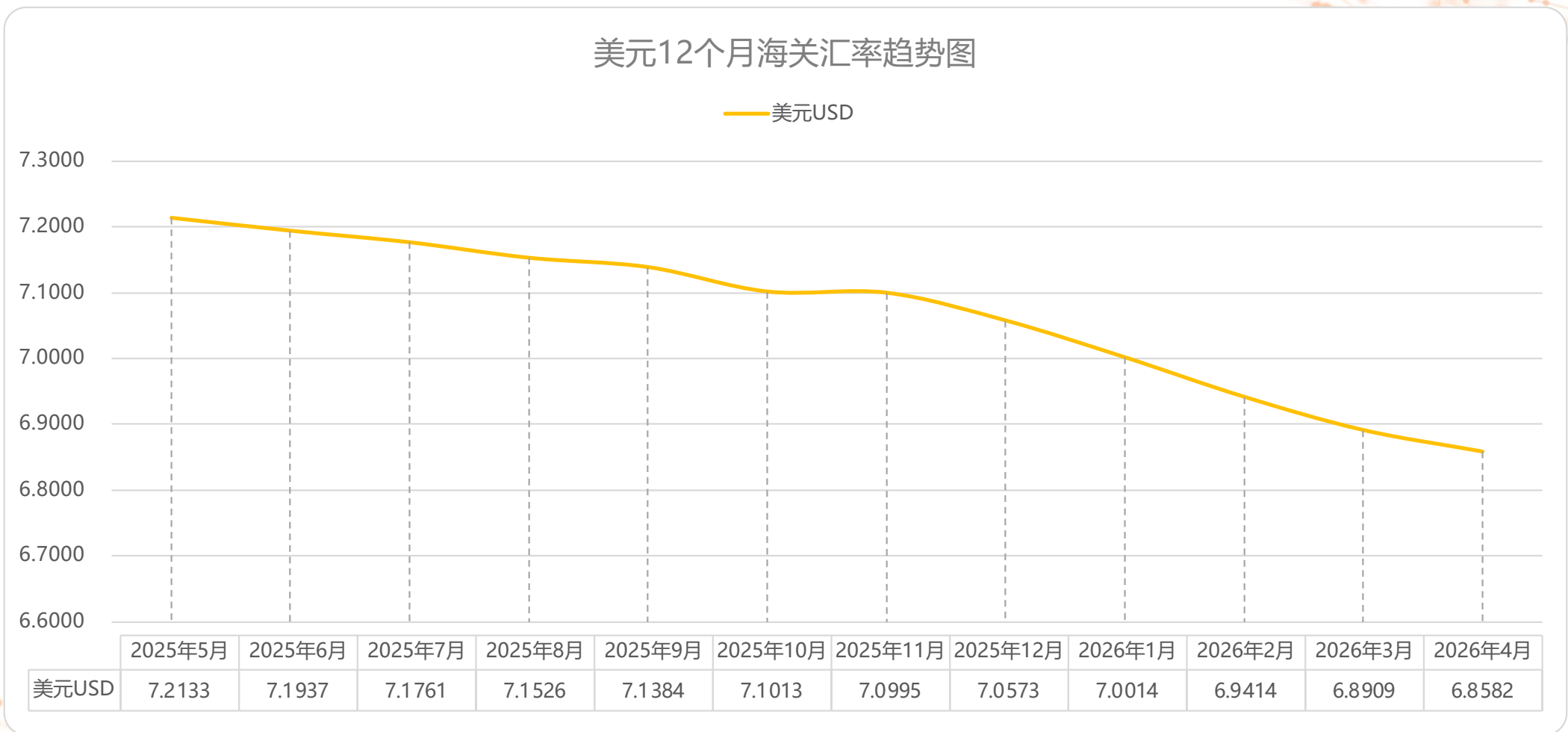




主要币种汇率

海关汇率统计

美元12个月海关汇率趋势图





主要币种汇率

美元付汇成交汇率走势

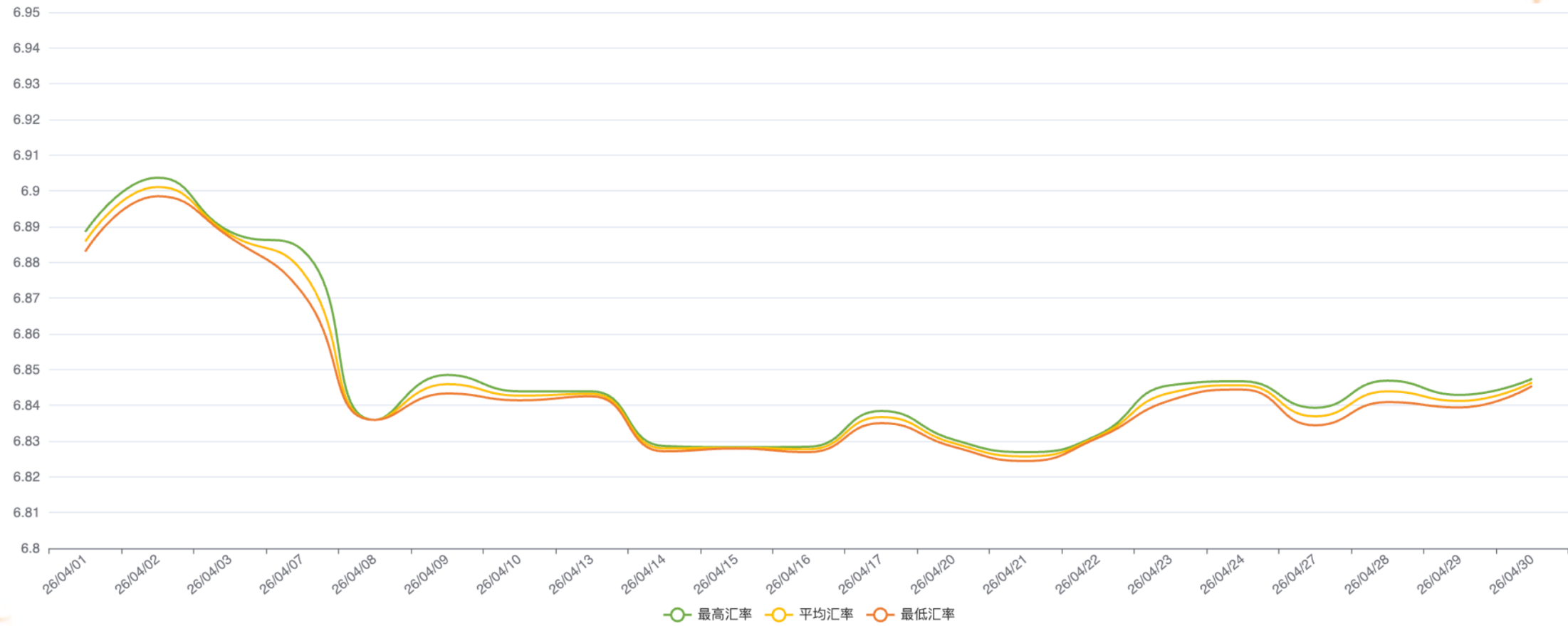
	26/1/26	26/1/27	26/1/28	26/1/29	26/1/30	26/2/2	26/2/3	26/2/4	26/2/5	26/2/6	26/2/9	26/2/10	26/2/11	26/2/12	26/2/13	26/2/14
最小汇率	6.9666	6.9666	6.9551	6.9562	6.9585	6.9615	6.9472	6.9456	6.9491	6.9501	6.9386	6.9211	6.9216	6.9120	6.9201	6.9181
平均汇率	6.9672	6.9672	6.9553	6.9566	6.9589	6.9619	6.9479	6.9466	6.9501	6.9504	6.9391	6.9221	6.9219	6.9123	6.9206	6.9181
最大汇率	6.9678	6.9678	6.9554	6.9569	6.9593	6.9622	6.9485	6.9476	6.9511	6.9506	6.9396	6.9231	6.9221	6.9125	6.9211	6.9181
日期	26/2/24	26/2/25	26/2/26	26/2/27	26/2/28	26/3/2	26/3/3	26/3/4	26/3/5	26/3/6	26/3/9	26/3/10	26/3/11	26/3/12	26/3/13	26/3/16
最小汇率	6.9005	6.8772	6.8483	6.8643	6.8679	6.8905	6.9022	6.9203	6.9040	6.9060	6.9249	6.8834	6.8760	6.8840	6.8920	6.9080
平均汇率	6.9030	6.8776	6.8494	6.8656	6.8679	6.8934	6.9049	6.9222	6.9065	6.9077	6.9250	6.8862	6.8760	6.8861	6.9008	6.9105
最大汇率	6.9054	6.8780	6.8505	6.8668	6.8679	6.8963	6.9075	6.9241	6.9090	6.9093	6.9251	6.8890	6.8760	6.8882	6.9095	6.9130
日期	26/3/17	26/3/18	26/3/19	26/3/20	26/3/23	26/3/24	26/3/25	26/3/26	26/3/27	26/3/30	26/3/31	26/4/1	26/4/2	26/4/3	26/4/7	26/4/8
最小汇率	6.8975	6.8856	6.9090	6.8945	6.9165	6.8920	6.9046	6.9125	6.9207	6.9201	6.9165	6.8830	6.8985	6.8870	6.8715	6.8359
平均汇率	6.8986	6.8893	6.9110	6.8989	6.9183	6.8960	6.9071	6.9140	6.9219	6.9214	6.9171	6.8858	6.9011	6.8878	6.8775	6.8359
最大汇率	6.8997	6.8930	6.9130	6.9032	6.9201	6.9000	6.9095	6.9155	6.9231	6.9227	6.9176	6.8885	6.9037	6.8886	6.8835	6.8359
日期	26/4/9	26/4/10	26/4/13	26/4/14	26/4/15	26/4/16	26/4/17	26/4/20	26/4/21	26/4/22	26/4/23	26/4/24	26/4/27	26/4/28	26/4/29	26/4/30
最小汇率	6.8433	6.8414	6.8425	6.8271	6.8279	6.8269	6.8350	6.8284	6.8244	6.8309	6.8414	6.8444	6.8344	6.8409	6.8394	6.8454
平均汇率	6.8459	6.8427	6.8432	6.8279	6.8281	6.8277	6.8367	6.8294	6.8257	6.8313	6.8435	6.8456	6.8369	6.8439	6.8412	6.8464
最大汇率	6.8485	6.8439	6.8439	6.8286	6.8283	6.8284	6.8384	6.8304	6.8269	6.8317	6.8456	6.8467	6.8393	6.8469	6.8429	6.8474



主要币种汇率

美元付汇成交汇率走势

我司付汇美元走势 (近期)





主要币种汇率

中国银行牌价走势

